




# Addendum au mode d'emploi

## 1. Appairage Bluetooth

 *Remarque : Ce produit avec Play-Fi CAP version 506.3.0.063 ou 506.3.0.077 nécessite que la connexion Play-fi/Wi-Fi soit configurée et fonctionne avant d'être utilisé. L'appairage Bluetooth est autorisé. Veuillez suivre les instructions de la section « Connexion au Wi-Fi (fonctionnement sans fil) » du manuel de l'utilisateur du pour terminer la configuration du Play-fi/Wi-Fi lorsque le produit est utilisé pour la première fois.*

Procédure d'appairage Bluetooth :

1. Basculez l'appareil sur la source Bluetooth.
2. Appuyez sur le bouton Source  de la télécommande pendant plus de 3 secondes. Ou appuyez sur le menu des réglages  pour sélectionner BT PAIR et appuyez sur > pour commencer.
3. Recherchez l'appareil portant le nom XXXXX-BT dans la liste des appareils disponibles sur votre téléphone/tablette (XXXXX est le nom choisi lors de la configuration du Play-Fi).
4. Sélectionnez XXXXX-BT et attendez que la connexion Bluetooth soit établie. Normalement, l'opération prend 1 à 2 secondes.