

Register your product and get support at
www.philips.com/welcome

User manual

Manuel d'utilisation

Manual de usuario

Benutzerhandbuch

Gebruikershandleiding

Manuale dell'utente

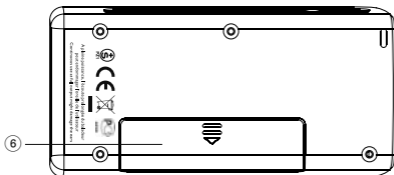
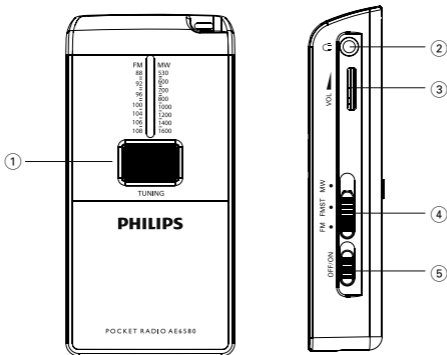
Manual do usuário

Brugervejledning



PHILIPS

1



Français

Félicitations pour votre achat et bienvenue sur le site Philips!

Pour profiter pleinement de l'assistance Philips, enregistrez votre produit sur le site à l'adresse suivante: www.philips.com/welcome.

Commandes (voir)

① TUNING

– en mode FM/FMST/MW, effectue une recherche de station.

②

– prise pour casque stéréo 3,5 mm.

③ VOL

– Permet de régler le volume

④ Sélecteur de gamme

– permet de sélectionner la gamme d'ondes: FM, FMST ou MW.

⑤ ON/OFF

– Permet d'allumer et d'éteindre l'appareil.

⑥ Compartiment des piles

ALIMENTATION

Piles (non fournies)

Ouvrez le couvercle du compartiment de la pile et insérez une pile alcaline de type AAA, R03 ou UM4, comme indiqué à l'intérieur du compartiment.

- Une mauvaise utilisation des piles peut provoquer une fuite d'électrolyte et corroder le compartiment ou faire exploser les piles.
- Ne mélangez pas les types de pile (alcalines avec carbone-zinc, par exemple). Employez uniquement des piles du même type pour l'appareil.
- Lorsque vous insérez des piles, ne mélangez pas les anciennes et les nouvelles.
- Enlevez les piles si l'appareil doit rester inutilisé sur une période prolongée.

Les piles contiennent des substances chimiques : elles doivent donc être mises au rebut de manière adéquate.

Cet appareil est conforme aux exigences relatives aux interférences radio de l'Union Européenne.

Informations générale


Antennes

- En réception MW: l'appareil utilise une antenne intégrée. Modifiez la position de l'appareil pour orienter l'antenne correctement et obtenir une réception optimale.

Connexion des écouteurs

- Vous pouvez connecter des casques à la prise casque.
→ Les enceintes seront alors éteintes.

RÉCEPTION RADIO

- 1 Réglez le bouton **OFF/ON** sur **ON** pour allumer l'appareil.
- 2 Positionnez le sélecteur de gamme sur **FM**, **FMST** ou **MW**.
- 3 Sélectionnez votre station à l'aide de la molette **TUNING**.
- 4 Réglez le volume sonore à l'aide de la molette **VOL** .
- 5 Réglez le bouton **OFF/ON** sur **OFF** pour éteindre l'appareil.

SÉCURITÉ ET ENTRETIEN

- Protégez l'appareil et les piles contre l'humidité, la pluie, le sable et les températures élevées provoquées par un dispositif qui risquerait d'entraîner une surchauffe ou la lumière directe du soleil.
- Votre appareil ne doit pas être exposé aux fuites goutte à goutte ou aux éclaboussures.
- N'obstruez pas les orifices de ventilation avec des journaux, nappes, rideaux, etc.
- Aucun objet rempli de liquide, par exemple un vase, ne doit être placé sur l'appareil.
- Aucune flamme nue, par exemple des bougies allumées, ne doit être placée sur l'appareil.
- Les pièces mécaniques de l'appareil contiennent des paliers autolubrifiants et ne doivent pas être graissées ou lubrifiées.
- Nettoyez l'appareil à l'aide d'un chiffon sec. N'utilisez aucun produit de nettoyage à base d'alcool, d'ammoniaque, de benzène ou de substances abrasives: vous risqueriez d'endommager le boîtier de l'appareil.
- Toute pression acoustique excessive au niveau des écouteurs et des casques est susceptible de provoquer une perte d'audition.
- La pile ne doit pas être exposée à une chaleur excessive (lumière du soleil, feu ou source assimilée).

DÉPANNAGE

En cas de dysfonctionnement, vérifiez d'abord les points décrits ci-dessous avant de porter l'appareil en réparation.

Si vous ne parvenez pas à résoudre un problème à l'aide des instructions suivantes, faites appel à votre revendeur ou au centre de réparation

AVERTISSEMENT : *n'ouvrez pas l'appareil car vous risqueriez une électrocution. Vous ne devez en aucun cas tenter de réparer l'appareil vous-même au risque d'annuler la garantie.*

Problème

– Cause possible

- Solution
-

Pas de son/courant

– Volume mal réglé

- Réglez le **VOL**.
 - Les piles sont épuisées ou n'ont pas été insérées correctement
 - Insérez des piles (neuves) en suivant les indications
 - Casque connecté à l'appareil
 - Débranchez le casque.
-

Mauvaise qualité de la réception radio

– Signal radio faible

- Réception MW: l'appareil utilise une antenne intégrée. Modifiez la position de l'appareil pour orienter l'antenne correctement et obtenir une réception optimale.

Sécurité d'écoute

Écoutez à volume moyen.

- L'utilisation des écouteurs à un volume élevé peut entraîner des pertes auditives. Ces écouteurs peuvent produire des niveaux sonores nuisibles à l'ouïe d'une personne normale, même si l'exposition est inférieure à une minute. Ces niveaux sonores élevés sont destinés aux personnes ayant déjà subi une diminution de leurs capacités auditives.
- Le son peut être trompeur. Au fil du temps, votre niveau de confort auditif s'adapte à des volumes plus élevés. Après une écoute prolongée, un niveau sonore élevé et nuisible à vos capacités auditives pourra vous sembler normal. Pour éviter cela, réglez le volume à un niveau non nuisible assez longtemps pour que votre ouïe s'y habitue et ne le changez plus.

Pour définir un volume non nuisible :

- Réglez le volume sur un niveau peu élevé.
- Augmentez progressivement le volume jusqu'à ce que votre écoute soit confortable et claire, sans distorsion.

Limitez les périodes d'écoute :

- Une exposition prolongée au son, même à des niveaux normaux et non nuisibles, peut entraîner des pertes auditives.
- Veillez à utiliser votre équipement de façon raisonnable et à interrompre l'écoute de temps en temps.

Veillez à respecter les recommandations suivantes lors de l'utilisation de vos écouteurs.

- Écoutez à des volumes raisonnables pendant des durées raisonnables.
- Veillez à ne pas régler le volume lorsque votre ouïe est en phase d'adaptation.
- Ne réglez pas le volume de sorte que vous n'entendiez plus les sons de votre environnement.
- Faites preuve de prudence dans l'utilisation des écouteurs ou arrêtez l'utilisation dans des situations potentiellement dangereuses.
- N'utilisez pas les écouteurs lorsque vous conduisez, ou que vous êtes en vélo, sur un skate, etc. : cette utilisation des écouteurs peut s'avérer dangereuse sur la route et est illégale dans de nombreuses régions.

Informations sur l'environnement

Nous n'avons pas utilisé de matériaux d'emballage non nécessaires. Vous pouvez facilement séparer les matériaux d'emballage en trois éléments principaux: carton, polystyrène et polyéthylène.

Votre équipement est fait de matériaux recyclables après démontage dans une firme spécialisée. Veuillez observer les réglementations locales quant au rebut des matériaux d'emballage, des piles usées et des équipements vieilliss.

Se débarrasser de votre produit usagé

Votre produit est conçu et fabriqué avec des matériaux et des composants de haute qualité, qui peuvent être recyclés et utilisés de nouveau.



Lorsque ce symbole d'une poubelle à roue barrée est attaché à un produit, cela signifie que le produit est couvert par la Directive Européenne 2002/96/EC

Veuillez vous informer du système local de séparation des déchets électriques et électroniques.

Veuillez agir selon les règles locales et ne pas jeter vos produits usagés avec les déchets domestiques usuels. Jeter correctement votre produit usagé aidera à prévenir les conséquences négatives potentielles contre l'environnement et la santé humaine.

En México Importado por: Philips Mexicana, S.A. de C.V.
Av. La Palma No. 6 Col. San Fernando La Herradura, Huixquilucan.
Edo. de México, C.P. 52784 Tel. 52 69 90 00
GARANTIA INCLUIDA EN EL INSTRUCTIVO DE USO

En Peru Importado por: Philips Peruana S.A.
Av. Larco 1301 Piso 4 Lima – Peru
RUC 20100102090

En Chile Importado por : Philips Chilena S.A.
Av. Sta. Maria, 0760 - Providencia - Santiago, RUT 90.761.000-4

En Panama Importado por: Philips Caribbean Panama
Edificio Evergreen (Piso 9), Av. 5TA B Sur y Calle 78 Este
P.O. BOX 87-3941, Panama 7, Rep. de Panama

En Argentina Importado y Distribuido por:
Philips Argentina S.A.
Vedia 3892 (C1430 DAL) Ciudad de Buenos Aires

No Brasil Importado por: Philips do Brasil Ltda.
Av. Engenheiro Tasso Pinheiro, 1.111 - Galpão 1
Jundiaí – SP CNPJ: 61086336/0021-57
Fones: 11 2121.0203 (São Paulo) 08007010203 (Brasil)

Meet Philips at the Internet
<http://www.philips.com>



Printed in China

AE6580_00_UM_V2.0