

مكبر صوت الوسائط المتعددة

سجل منتجك واحصل على الدعم من

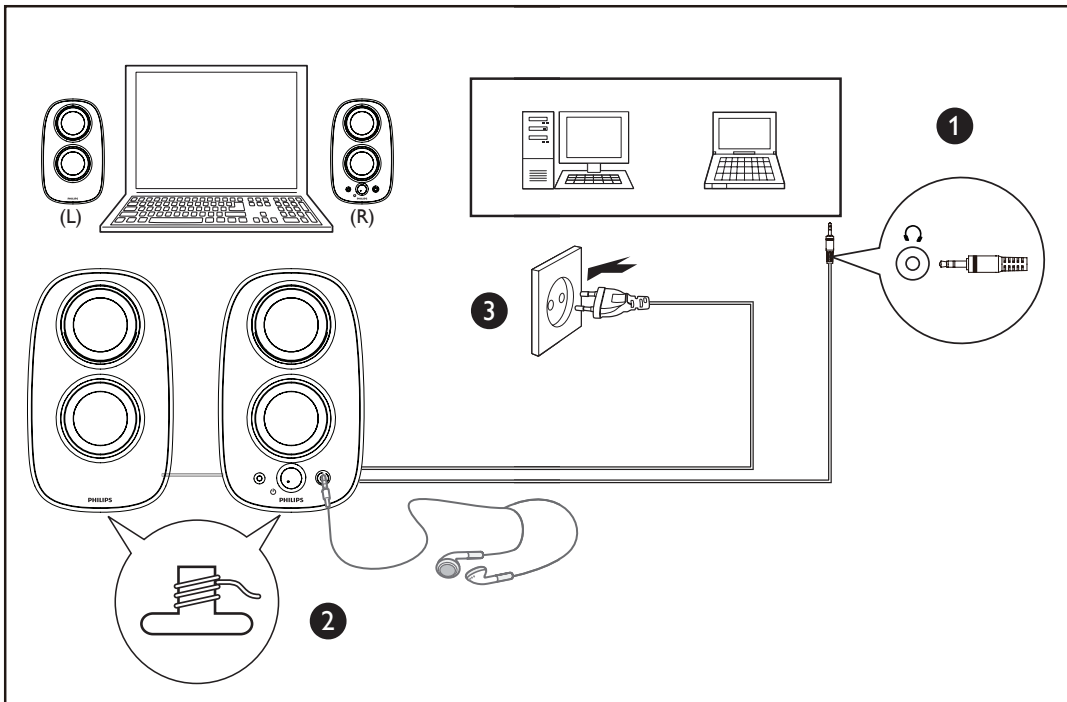
[www.philips.com/welcome](http://www.philips.com/welcome)

SPA3210

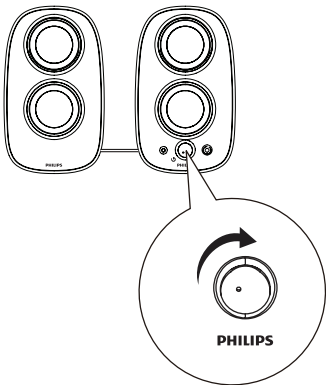


دليل المستخدم


**PHILIPS**



4



5



## تحذير



- يجب ألا يتعرض المنتج للتقطير أو البلل كما لا يجب وضع أي أجسام تحتوي على سوائل مثل أواني الزهور فوقه.
- لفصل إدخال الطاقة بشكل كامل، يجب فصل قابس التغذية الكهربائية الخاص بالمنتج من التغذية الكهربائية.
- لا يجب تعطيل قابس التغذية الكهربائية الخاص بالمنتج كما ينبغي الوصول إليه بسهولة خلال الاستخدام.
- لا تضع مصادر اللهب المكشوفة فوق المنتجات، كالشموع المضاءة مثلاً.

## ملاحظة




- تأكد من تثبيت مكبرات صوت الوسائط المتعددة بشكل صحيح قبل الاستخدام.
- الجهد الكهربائي الأقصى للإخراج الخاص بمأخذ سماعة الرأس يساوي 150 مللي فولت أو أقل.

متطلبات النظام:





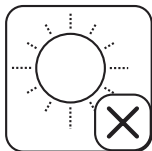
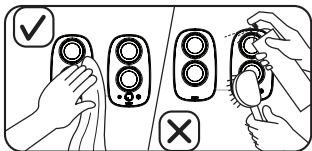

Mac	كمبيوتر شخصي
OS® X/Mac OS9 أو إصدار أحدث	Windows® ME أو Windows® 98SE أو Windows® XP أو Windows® 2000 أو Windows® Vista™

## التثبيت:

- 1 قم بتوصيل قابس الصوت بمنفذ إخراج الصوت في الكمبيوتر (الصورة رقم 1).
- 2 قم بضبط طول كبل مكبر الصوت بواسطة لفاف الكبل في أسفل مكبر الصوت الأيسر (الصورة رقم 2).
- 3 قم بتوصيل قابس التيار المتناوب بمقبس طاقة التيار المتناوب ثم قم بتدوير مفتاح مستوى الصوت باتجاه حركة عقارب الساعة لتشغيل مكبرات صوت الوسائط المتعددة (الصورة رقم 3 و 4).  
→ يضيء المؤشر في مكبر الصوت الأيمن.
- 4 قم بضبط مستوى الصوت بواسطة مقبض مستوى الصوت أو تطبيق الكمبيوتر أو برنامج تطبيق الوسائط المتعددة (الصورة رقم 5).
- 5 للاستماع بواسطة سماعة الرأس. قم بتوصيلها بمقبس  على مكبر الصوت الأيمن.
- 6 عند الانتهاء من استخدام مكبرات صوت الوسائط المتعددة. أخرج من برنامج تطبيق الوسائط المتعددة وأوقف تشغيل مكبرات الصوت.



تم تصميم المنتج وتصنيعه من أجود المواد والمكونات القابلة لإعادة التدوير وإعادة الاستخدام. يرجى الاطلاع على نظام التجميع المحلي المنفصل لكل من المنتجات الإلكترونية والكهربائية. بما في ذلك تلك التي عليها رمز سلة المهملات ذات العجلات المشطوب. يُرجى العمل وفق القوانين المحلية وعدم التخلص من المنتجات القديمة مع النفايات المنزلية العادية.





© 2012 Koninklijke Philips Electronics N.V.  
All rights reserved.  
SPA3210\_10\_UM\_V1.0