

# Sempre pronti ad aiutarti

Registrare il prodotto e richiedere assistenza all'indirizzo  
[www.philips.com/support](http://www.philips.com/support)



SHL3850NC



## Manuale utente

**PHILIPS**



# Sommario

---

<b>1</b>	<b>Importanti istruzioni sulla sicurezza</b>	<b>2</b>
	Sicurezza per l'udito	2
	Informazioni generali	2

---

<b>2</b>	<b>Cuffie auricolari con funzione di cancellazione del rumore</b>	<b>3</b>
	Contenuto della confezione	3
	Panoramica delle cuffie con funzione di cancellazione del rumore	3

---

<b>3</b>	<b>Guida introduttiva</b>	<b>4</b>
	Sostituzione della batteria (non fornita in dotazione)	4

---

<b>4</b>	<b>Utilizzo delle cuffie</b>	<b>5</b>
	Abilitazione della funzione ANC	5
	Stato indicatori LED della funzione ANC (lato sinistro delle cuffie)	5
	Come indossare le cuffie	5

---

<b>5</b>	<b>Dati tecnici</b>	<b>6</b>
----------	---------------------	----------

---

<b>6</b>	<b>Avviso</b>	<b>7</b>
	Smaltimento di prodotti e batterie obsolete	7

# 1 Importanti istruzioni sulla sicurezza

## Sicurezza per l'udito



### Pericolo

- Per evitare danni all'udito, limitare i tempi di ascolto ad alto volume e impostare un livello di volume sicuro. Più alto è il volume, minore è il tempo di ascolto che rientra nei parametri di sicurezza.

### Quando si utilizzano le cuffie, attenersi alle indicazioni seguenti.

- La riproduzione deve avvenire a un volume ragionevole e per periodi di tempo non eccessivamente lunghi.
- Non alzare il volume dopo che l'orecchio si è adattato.
- Non alzare il volume a un livello tale da non sentire i suoni circostanti.
- Nelle situazioni pericolose è necessario prestare attenzione o interrompere temporaneamente l'ascolto.
- Un livello di pressione sonora eccessivo di cuffie e auricolari può provocare la perdita dell'udito.
- È sconsigliabile utilizzare le cuffie coprendo entrambe le orecchie mentre si guida; tale utilizzo potrebbe essere considerato illegale in alcune zone/paesi.
- Per la propria sicurezza, evitare di distrarsi ascoltando musica o con telefonate mentre ci si trova nel traffico oppure in altri ambienti potenzialmente pericolosi.

## Informazioni generali

Per evitare danni o anomalie di funzionamento:

### Attenzione

- Non esporre le cuffie a temperature troppo elevate.
- Non lasciare cadere le cuffie.
- Non esporre le cuffie a gocce o schizzi.
- Evitare di immergere le cuffie in acqua.
- Non utilizzare alcun agente pulente che contenga alcol, ammoniaca, benzene o sostanze abrasive.
- Per la pulizia del prodotto, utilizzare un panno morbido inumidito con poca acqua o sapone delicato diluito.
- La batteria non deve essere esposta a fonti di calore eccessivo come luce solare, fuoco o simili.
- Se la batteria non viene sostituita correttamente, si possono verificare esplosioni. Sostituire solo con un batteria uguale o equivalente.
- Per collegare le cuffie alle prese dei sedili dell'aereo, utilizzare solo l'adattatore da aereo Philips. Non utilizzare altri adattatori da aereo poiché potrebbero non funzionare correttamente o causare lesioni alle persone, come scottature, o danni alle cose, dovuti da surriscaldamento. Rimuovere l'adattatore e scollegarlo immediatamente in caso di surriscaldamento o perdita di audio.
- Non inserire spinotti nella presa di alimentazione dei sedili dell'aereo poiché ciò potrebbe causare danni alle cuffie e lesioni alle persone.
- Non utilizzare le cuffie quando si è alla guida di veicoli a motore, di biciclette oppure durante la percorrenza di zone trafficate. Tale comportamento è pericoloso e potrebbe essere considerato illegale in molti paesi.

### Informazioni sulle temperature e l'umidità in funzione e a riposo

- Utilizzare o conservare in un luogo con temperature comprese tra -15 °C (5 °F) e 55 °C (131 °F) (fino al 90% di umidità relativa).
- Alle basse o alle alte temperature, la durata delle batterie potrebbe ridursi.

## 2 Cuffie auricolari con funzione di cancellazione del rumore

Congratulazioni per l'acquisto e benvenuti in Philips! Per trarre il massimo vantaggio dall'assistenza fornita da Philips, registrare il proprio prodotto su [www.philips.com/welcome](http://www.philips.com/welcome).

### Contenuto della confezione

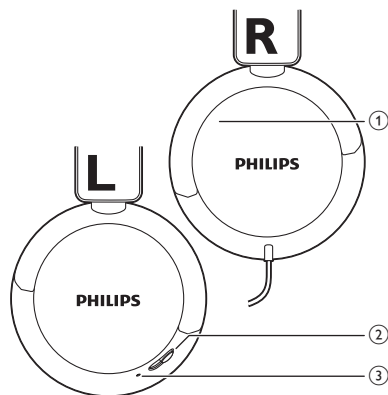


Cuffie auricolari Philips SHL3850NC con funzione di cancellazione del rumore



Guida rapida

### Panoramica delle cuffie con funzione di cancellazione del rumore

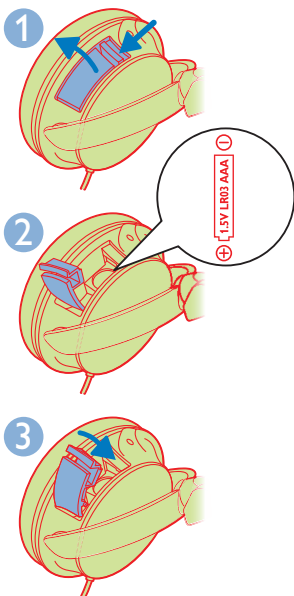


- ① Vano batterie AAA
- ② Pulsante on/off di cancellazione attiva del rumore (Active noise canceling, ANC)
- ③ Spia LED della funzione di cancellazione attiva del rumore (ANC)

# 3 Guida introduttiva

## Sostituzione della batteria (non fornita in dotazione)

Il LED verde lampeggia quando il livello della batteria è basso. Per sostituire la batteria, consultare le istruzioni seguenti.



## 4 Utilizzo delle cuffie

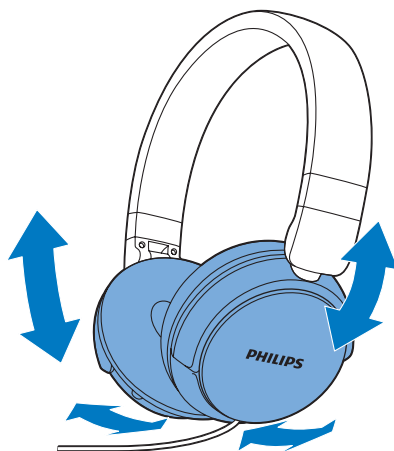
### Abilitazione della funzione ANC

- Far scorrere il pulsante on/off della funzione ANC **NC** per attivare la cancellazione del rumore.
- Far scorrere il pulsante on/off della funzione ANC **OFF** per disattivare la cancellazione del rumore.



#### Suggerimento

- Quando la funzione ANC non è necessaria, disattivare il pulsante on/off della funzione ANC per continuare la conversazione telefonica o per ascoltare la musica.



#### Suggerimento

- Dopo l'uso, ruotare le cuffie per riporle più facilmente.

### Stato indicatori LED della funzione ANC (lato sinistro delle cuffie)

Stato delle cuffie	Spia
La cancellazione del rumore è attiva.	Il LED verde è acceso.
La batteria è scarica.	La spia LED verde lampeggia.
La cancellazione del rumore non è attiva.	La spia LED verde è spenta.

### Come indossare le cuffie

Regolare la fascia adattandola alle dimensioni della testa.

## 5 Dati tecnici

- Cancellazione attiva del rumore: feedback (2 microfoni)
- Tempo di riproduzione ANC: 40 ore
- Tempo di conversazione e riproduzione musicale: illimitato
- 1 batteria alcalina di tipo AAA
- Avviso batteria scarica: disponibile



### Nota

- Le specifiche sono soggette a modifica senza preavviso.



## 6 Avviso

### Smaltimento di prodotti e batterie obsolete



Questo prodotto è stato progettato e realizzato con materiali e componenti di alta qualità, che possono essere riciclati e riutilizzati.



Questo simbolo indica che il prodotto è conforme alla Direttiva europea 2012/19/UE.



Questo simbolo indica che il prodotto contiene batterie conformi alla Direttiva europea 2013/56/UE e che quindi non possono essere smaltite con i normali rifiuti domestici. Informarsi sul sistema di raccolta differenziata in vigore per i prodotti elettrici ed elettronici nella zona in cui si desidera smaltire il prodotto. Seguire le normative locali e non smaltire mai il prodotto e le batterie con i normali rifiuti domestici. Il corretto smaltimento delle batterie e dei prodotti non più utilizzabili aiuta a prevenire l'inquinamento ambientale e possibili danni alla salute.

#### **Rimozione delle batterie**

Per rimuovere le batterie, vedere la sezione "Sostituzione della batteria".

#### **Informazioni per il rispetto ambientale**

L'uso di qualsiasi imballo non necessario è stato evitato. Si è cercato, inoltre, di semplificare la raccolta differenziata, usando per l'imballaggio tre materiali: cartone (scatola), polistirene

espanso (materiale di separazione) e polietilene (sacchetti, schiuma protettiva).

Il sistema è composto da materiali che possono essere riciclati e riutilizzati purché il disassemblaggio venga effettuato da aziende specializzate. Attenersi alle norme locali in materia di riciclaggio di materiali per l'imballaggio, batterie usate e apparecchiature obsolete.



2015 © Gibson Innovations Limited. Tutti i diritti riservati.

Questo prodotto è stato realizzato da Gibson Innovations Ltd. e viene venduto sotto la sua responsabilità. Gibson Innovations Ltd. è il garante di questo prodotto.

Philips e il logo Philips sono marchi registrati di Koninklijke Philips N.V. e sono usati sotto licenza di Koninklijke Philips N.V.

UM\_SHL3850NC\_00\_IT\_V1.0  
WK1542

