

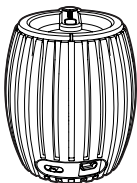
Register your product and get support at  
[www.philips.com/support](http://www.philips.com/support)

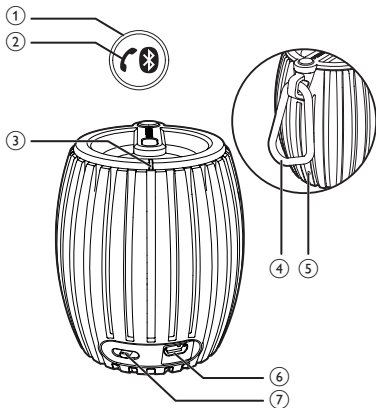
SBT30


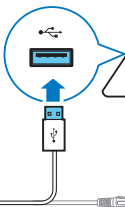


Қолданушының нұсқасы

**PHILIPS**

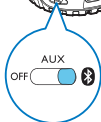


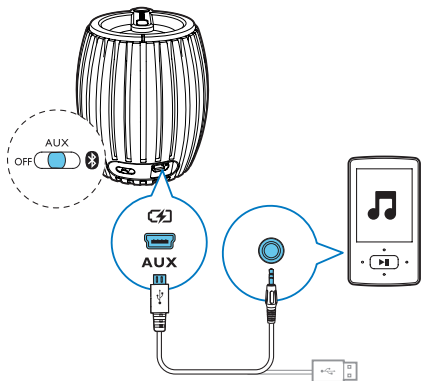


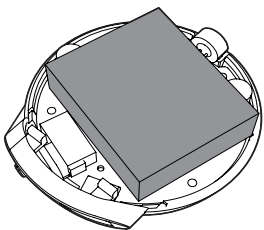




(( ( BEEP )) )







# 1 Маңызды ақпарат

---

## Қауіпсіздік

---

### Маңызды қауіпсіздік нұсқаулары

- Барлық ескертулерді ескеріңіз.
- Барлық нұсқауларды орындаңыз.
- Бұл құрылғыны судың жанында қолданбаңыз.
- Желдету саңылауларын бітемеңіз. Өндірушінің нұсқауларына сәйкес орнатыңыз.
- Радиаторлар, жылытқыштар, пештер немесе жылу шығаратын басқа құрылғылар (соның ішінде күшейткіштер) сияқты жылу көздеріне жақын орнатпаңыз.
- Тек өндіруші көрсеткен қосымша/қосалқы құралдарды қолданыңыз.
- Барлық қызмет көрсету жұмыстарын білікті қызмет көрсетуші мамандарға істетіңіз. Құрылғы қандай да бір жолмен зақымданғанда, мысалы, қуат сымы немесе штепсельдік ұшы зақымдалғанда, құрылғыға сұйықтық төгіліп кеткен немесе бір заттар құлап түскенде, құрылғы жаңбырдың астында немесе ылғалда қалғанда, қалыпты жұмыс істемей тұрғанда немесе құлап кеткенде қызмет көрсету қажет.
- Құрылғыларға сұйықтық тамшыламауы немесе шашырамауы тиіс.
- Құрылғының үстіне қандай да бір қауіп көздерін (мысалы, сұйықтық толтырылған заттар, жағылған шырақтар) қоймаңыз.





## Абайлаңыз

- Бұл құрылғының сыртқы қорабын шешуші болмаңыз.
- Бұл құрылғының ешбір бөлігін майлаушы болмаңыз.
- Құрылғыны басқа электр құрылғыларының үстіне қоюшы болмаңыз.

## Ескерту

WOOX Innovations тікелей рұқсат бермеген құрылғыға енгізілген қандайда бір өзгерістер немесе түрлендірулер пайдаланушының жабдықты пайдалану құқығынан айыруы мүмкін.



Осы құжат арқылы WOOX Innovations компаниясы бұл өнімнің 1999/5/ЕС директивасының негізгі талаптары мен басқа да тиісті ережелеріне сәйкес келетінін мәлімдейді. Сәйкестік туралы декларацияны [www.philips.com/support](http://www.philips.com/support) сайтынан табуыңызға болады.

## Ескірген өнімді тастау

Бұл өнім қайта өңдеп, қайта пайдалануға болатын жоғары сапалы материалдар мен бөлшектерден жасалған.

Бұйымдағы сызылған дөңгелекшелі қоқыс жәшігінің белгісі көрінсе, ол бұйымның Еуропалық 2002/96/ЕС нұсқауына сәйкес оралғанын білдіреді.

Электр және электрондық бұйымдарды қоқысқа лақтыру жергілікті ережелерімен танысып алыңыз.



Жергілікті ережелерді сақтап, ескірген бұйымдарды әдепкі қоқысқа қоспай, жеке лақтыруыңызды өтінеміз. Ескі бұйымыңызды қоқысқа дұрыс тастау қоршаған ортаға және адам денсаулығына кері әсерін тигізуден сақтайды.

Сіздің бұйымыңызда 2006/66/ЕС Еуропалық директивасына сәйкестендірілген қондырылған қайта жандандыруға болатын батарея бар, оны кәдімгі тұрмыстық қалдық ретінде лақтыруға болмайды. Батареяларды қоқысқа тастау жергілікті ережелерімен танысып алыңыз. Себебі бұйымдарды қоқысқа лақтыру ережелерін сақтау қоршаған ортаға және адам денсаулығына көрсететін кері әсерлерден сақтайды. Ішкі батареяны алу үшін өнімді әрдайым кәсіпқой маманға апарыңыз.



### **Айналаны қорғау мәселелер ақпараты**

Барлық қажетсіз орамдар алынып тасталған. Біз орамды үш материалға оңай ажыратылатын етіп жасауға тырыстық: картон (қорап), көбік полистирол (буфер) және полиэтилен (дорбалар, қорғағыш көбік орауышы.)

Жүйе мамандандырылған компания тарапынан бөлшектенген жағдайда қайта өңдеп, қайта пайдалануға болатын материалдардан тұрады. Орауыш материалдар, ресурсы біткен батареялар мен ескірген жабдықты тастауға қатысты жергілікті ережелерді ұстаныңыз.



### **Ескертпе**

- Типтік кесте құрылғының астыңғы жағында.

## 2 Bluetooth динамигі

Congratulations on your purchase, and welcome to Philips! To fully benefit from the support that Philips offers, register your product at [www.philips.com/support](http://www.philips.com/support).

### Қуат көзі

Динамик кірістірілген қайта зарядталатын батареямен жұмыс істейді.

#### Ішкі батареяны зарядтау үшін:

Шағын USB ұясын ( ⑥ ) компьютерге берілген USB кабелімен жалғаңыз.

↳ Қуат көрсеткіші ( ③ ) ақ түсті болып қосылады.

- Қуат көрсеткіші ол толығымен зарядталғанда өшеді.

### Ілмек

Ілмек ( ④ ) жоғары өрлеуге көмек немесе құлаудан қорғау үшін қолданылмайды, ол оңай тасымалдауға немесе іліп қоюға арналған.

## 3 Ойнату

### Bluetooth бар құрылғыдан ойнату



#### Ескертпе

- Динамик пен Bluetooth бар құрылғы арасындағы тиімді жұмыс ауқымы шамамен 10 метр болады.

- 1 Bluetooth аудио көзін таңдау үшін ( ⑦ ) түймесін \* белгісіне қарай сырғытыңыз.  
↳ Bluetooth көрсеткіші ( ① ) көк түсті болып жыпылықтайды.
  - 2 Bluetooth функциясын Bluetooth бар құрылғыда қосыңыз.
  - 3 Жұптау үшін Bluetooth бар құрылғыда «PHILIPS SBT30» құрылғысын таңдаңыз.  
↳ Динамика екі рет дыбыстық белгі береді және Bluetooth көрсеткіші ( ① ) көк түсті болып өзгеріссіз қалады.
    - Кейбір құрылғылар үшін жұптау коды ретінде «0000» санын енгізу керек болуы мүмкін.
  - 4 Bluetooth құрылғысында музыка ойната бастаңыз.
- 

## Кіріс қоңырауы бар болғанда:

- Қоңырауды қабылдау үшін Bluetooth түймесін ( ② ) басыңыз.
- Қоңырауды қабылдамау үшін Bluetooth түймесін ( ② ) қайтадан басыңыз.



### Keңес

- Жақсы дауыс зорайтқыш жұмысын алу үшін MIC ( ⑤ ) бөлігіне сөйлеуге болады.

---

## Сыртқы құрылғыдан ойнату

- 1 Aux-in аудио көзін таңдау үшін ( ⑦ ) түймесін **AUX** жазуына сырғытыңыз.  
↳ Қуат көрсеткіші ( ③ ) ақ түсті болып қосылады.
- 2 Динамикті сыртқы құрылғыға берілген USB кабелі арқылы жалғаңыз.
- 3 Құрылғыда музыка ойната бастаңыз.

# 4 Өнім туралы ақпарат



## Ескертпе

- Өнім туралы ақпарат алдын ала ескертусіз өзгертіледі.

## Ерекшеліктер

### Күшейткіш

Номиналды шығыс қуаты	2W RMS
Aux-in Link	600 мВ RMS, 10 кОм
Тұрақты ток қуат кірісі	USB: 5В, 500 мА;
Кірістірілген литий-полимерлік батарея	3.7V 500mAH
Батареяның жұмыс уақыты	>8 сағат
Өлшемдер - негізгі құрылғы (диаметр x биіктігі)	68 мм x 81 мм
Салмағы - негізгі құрылғы	0,14 кг
Bluetooth сипаттамасы	V2.1_EDR
Қолдау көрсетілетін профильдер	HFPv1.6, AD2Pv1.2, HSPv1.2
Кеңейтілген мүмкіндіктер	Жаңғырық пен шуылды азайту
Ауқымы	10 м көру аясы

# 5 Ақаулықтарды жою



## Абайлаңыз

- Бұл құрылғының сыртқы қорабын шешуші болмаңыз.

Кепілдіктің жарамдылығын сақтау үшін жүйені ешқашан өзіңіз жөндеуге әрекет жасамаңыз.

Бұл құрылғыны пайдалану кезінде проблемалар орын алса, қызмет сұраудан бұрын төмендегі тармақтарды тексеріп шығыңыз. Егер мәселе шешілмесе, Philips веб-торабына ([www.philips.com/support](http://www.philips.com/support)) өтіңіз. Philips компаниясына хабарласқанда, құрылғының жақында болуын және үлгі нөмірі мен сериялық нөмір көрініп тұруын қамтамасыз етіңіз.

### Қуат жоқ

- Динамикті зарядтаңыз.

### Дыбыс жоқ

- Мобильді құрылғыдағы немесе компьютердегі/Mac құрылғысындағы дыбыс деңгейін реттеңіз.
- Bluetooth бар мобильді телефонның тиімді жұмыс ауқымында екенін тексеріңіз.
- Дұрыс дыбыс көзінің таңдалғанын тексеріңіз.

### Динамиктен жауап жоқ

- Динамикті қайта іске қосыңыз.





2014 © WOOX Innovations Limited. All rights reserved.  
Philips and the Philips' Shield Emblem are registered  
trademarks of Koninklijke Philips N.V. and are used  
by WOOX Innovations Limited under license from  
Koninklijke Philips N.V.

SBT30\_00\_UM\_V3.0

