

PHILIPS

سماعات الرأس

السلسلة 1000

TAH1205



دليل المستخدم

يمكنك تسجيل المنتج الخاص بك، والحصول على الدعم عبر الموقع الإلكتروني

www.philips.com/support

المحتويات

2	1	تعليمات هامة تتعلق بالسلامة
2		سلامة السمع
2		معلومات عامة

3	2	سماعات فوق الأذن بتقنية Bluetooth
3		محتوى الصندوق
3		الأجهزة الأخرى
		نظرة عامة على سماعات الرأس اللاسلكية بتقنية Bluetooth
4		Bluetooth

5	3	بدء الاستخدام
5		شحن البطارية
5		إقران سماعات الرأس مع هاتفك المحمول

6	4	استخدم سماعات الرأس
6		توصيل سماعات الرأس بجهاز Bluetooth
6		إدارة المكالمات والموسيقى

8	5	البيانات الفنية
---	---	-----------------

9	6	الإشعارات
9		إعلان المطابقة
9		التخلص من المنتج القديم والبطارية
9		إزالة البطارية المدمجة
9		التوافق مع المجال الكهرومغناطيسي
10		المعلومات البيئية
10		إشعار الامتثال

11	7	العلامات التجارية
----	---	-------------------

12	8	الأسئلة المتداولة
----	---	-------------------

لتجنب التلف أو الأعطال:

تنبيه



- لا تعرض سماعات الرأس للحرارة الزائدة
- لا تسقط سماعات الرأس.
- يجب ألا تتعرض سماعات الرأس للتقطير أو الرش.
- لا تسمح بغمر سماعات الرأس في الماء.
- لا تستخدم أي مواد تنظيف تحتوي على الكحول أو الأمونيا أو البنزين أو المواد الكاشطة.
- إذا كان التنظيف مطلوباً، استخدم قطعة قماش ناعمة، إذا لزم الأمر، مبللة بكمية قليلة من الماء أو الصابون المعتدل، لتنظيف المنتج.
- يجب ألا تتعرض البطارية المدمجة للحرارة الزائدة مثل أشعة الشمس أو النار أو ما شابه.
- خطر حدوث انفجار في حالة استبدال البطارية بطريقة غير صحيحة. استبدالها فقط بنفس النوع أو ما يكافئها.

سلامة السمع



خطر



- لتجنب إلحاق أذى بالسمع، حدد الوقت الذي تستخدم فيه سماعات الرأس عند مستوى الصوت العالي وقم بضبط مستوى الصوت على مستوى آمن. كلما كان مستوى الصوت أعلى، كانت مدة الاستماع الآمنة أقصر.

- حول درجات حرارة التشغيل والتخزين والرطوبة
- قم بالتشغيل أو التخزين في مكان تتراوح درجة الحرارة فيه بين -10 درجات مئوية (14 درجة فهرنهايت) و60 درجة مئوية (140 درجة فهرنهايت) (تصل الرطوبة النسبية إلى 90%).
- قد يكون عمر البطارية أقصر في ظروف درجات الحرارة العالية أو المنخفضة.

- تأكد من مراعاة الإرشادات التالية عند استخدام سماعة الرأس الخاصة بك.
- الاستماع عند مستويات صوت معقولة لفترات زمنية معقولة.
- احرص على عدم ضبط مستوى الصوت باستمرار لأعلى كما يتكيف سمعك.
- لا تقم برفع مستوى الصوت بحيث لا يمكنك سماع ما حولك.
- يجب عليك توخي الحذر أو التوقف مؤقتاً عن الاستخدام في الحالات التي يحتمل أن تكون خطيرة.
- يمكن لضغط الصوت المفرط من سماعات الأذن وسماعات الرأس أن يسبب فقدان السمع.
- لا يُنصح باستخدام سماعات الرأس مع تغطية الأذنين أثناء القيادة وقد يكون هذا الأمر غير قانوني في بعض المناطق أثناء القيادة.
- حفاظاً على سلامتك، تجنب التشتت عن الموسيقى أو المكالمات الهاتفية أثناء وجودك في حركة المرور أو غيرها من البيئات التي يحتمل أن تكون خطيرة.

2 سماعات فوق الأذن بتقنية Bluetooth



دليل البدء السريع



ضمان عالمي



منشور خاص بالحماية

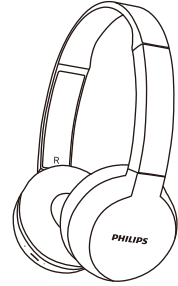
تهانينا على الشراء، ومرحبًا بك في Philips! للاستفادة الكاملة من الدعم الذي تقدمه Philips، سجّل منتجك على www.philips.com/support.

- باستخدام سماعات Philips فوق الأذن، يمكنك:
- الاستمتاع بمكالمات لاسلكية مريحة دون استخدام الأيدي؛
 - الاستمتاع والتحكم في الموسيقى اللاسلكية؛
 - التبديل بين المكالمات والموسيقى.


الأجهزة الأخرى

هاتف أو جهاز محمول (مثل الكمبيوتر المحمول أو PAD أو محولات Bluetooth أو مشغلات MP3 وما إلى ذلك) يدعم Bluetooth ومتوافق مع سماعات الرأس (انظر "البيانات الفنية").

محتوى الصندوق

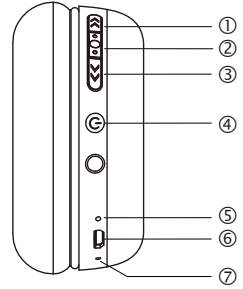


سماعات الأذن من Philips بتقنية Bluetooth،
TAH1205



كابل شحن USB (للشحن فقط)

نظرة عامة على سماعات الرأس اللاسلكية بتقنية Bluetooth



- ① مستوى الصوت + / المقطع التالي
- ② التحكم في الموسيقى/المكالمات
- ③ مستوى الصوت - / المقطع السابق.
- ④ (التشغيل / إيقاف التشغيل / الإقران)
- ⑤ مؤشر LED
- ⑥ فتحة شحن USB C الصغيرة
- ⑦ الميكروفون

3 بدء الاستخدام

إقران سماعات الرأس مع هاتفك المحمول

شحن البطارية

ملاحظة

- قبل استخدام سماعات الرأس للمرة الأولى، ضع السماعات في علبة الشحن واشحن البطارية لمدة ساعتين للحصول على أفضل قدرة للبطارية وعمرها الافتراضي.
- استخدم فقط كابل شحن USB الأصلي لتجنب حدوث أي تلف.
- قم بإنهاء مكالمتك قبل شحن سماعة الرأس، لأن توصيل سماعة الرأس للشحن سيؤدي إلى إيقاف تشغيل سماعة الرأس.

قم بتوصيل كابل شحن USB المرفق بما يلي:


- فتحة شحن USB الصغيرة على سماعات الرأس؛ و
 - الشاحن/منفذ USB للكمبيوتر.
- ← يتحول المصباح إلى اللون الأبيض أثناء الشحن وينطفئ عندما تكون سماعات الرأس مشحونة بالكامل.

تلميح

- عادةً، يستغرق الشحن الكامل ساعتين.

قبل استخدام سماعات الرأس مع هاتفك المحمول للمرة الأولى، قم بإقرانها بهاتفك المحمول. يؤدي الإقران الناجح إلى إنشاء رابط مشفر فريد بين سماعات الرأس والهاتف المحمول. تقوم سماعات الرأس بتخزين آخر 8 أجهزة في الذاكرة. إذا حاولت إقران أكثر من 8 أجهزة، سيتم استبدال أقدم جهاز مقترن بالجهاز الجديد.

1 تأكد من شحن سماعات الرأس بالكامل وإيقاف تشغيلها.

2 اضغط مع الاستمرار  لمدة 4 ثوانٍ حتى يومض مصباح LED باللون الأزرق والأبيض بالتناوب.

← تظل سماعة الرأس في وضع الإقران لمدة 5 دقائق.

3 تأكد من تشغيل الهاتف المحمول وتنشيط ميزة Bluetooth الخاصة به.

4 قم بإقران سماعات الرأس مع الهاتف المحمول. للحصول على معلومات مفصلة، راجع دليل المستخدم الخاص بهاتفك المحمول.

يوضح لك المثال التالي كيفية إقران سماعات الرأس بهاتفك المحمول.

← قم بتنشيط ميزة Bluetooth في هاتفك المحمول، حدد **Philips TAH1205**



Philips TAH1205

4 استخدام سماعة الرأس

إدارة المكالمات والموسيقى

المهمة	الزر	التشغيل/إيقاف التشغيل
تشغيل سماعات الرأس.	التشغيل/إيقاف التشغيل	العملية
	الضغط مع الاستمرار لمدة ثانيتين.	
إيقاف تشغيل سماعات الرأس.	التشغيل/إيقاف التشغيل	العملية
	الضغط مع الاستمرار لمدة 4 ثوانٍ.	
	← يتم تشغيل مصباح LED الأزرق ويختفي.	

التحكم في الموسيقى

المهمة	الزر	العملية
تشغيل الموسيقى أو إيقافها مؤقتًا.	التحكم في الموسيقى/المكالمات	العملية
		الضغط مرة واحدة.
ضبط مستوى الصوت. +/-	+/-	الضغط على +/-
المقطع التالي.	+	الضغط على + مرتين.
المقطع السابق.	-	الضغط على - مرتين.

التحكم في المكالمات

المهمة	الزر	العملية
الرد على/إنهاء المكالمات	التحكم في الموسيقى/المكالمات	العملية
		الضغط مرة واحدة.
تبديل المتصل أثناء المكالمات.	التحكم في الموسيقى/المكالمات	الضغط مع الاستمرار (< ثانيتين)

توصيل سماعة الرأس بجهاز

Bluetooth

- 1 قم بتشغيل هاتفك المحمول/جهاز Bluetooth.
- 2 اضغط مع الاستمرار على زر التشغيل/إيقاف التشغيل لمدة ثانيتين لتشغيل سماعات الرأس.
- ← سيتم تشغيل مصباح LED الأزرق.
- ← يتم إعادة توصيل سماعات الرأس بأخر هاتف محمول/جهاز Bluetooth متصل تلقائيًا.

تلميح



- إذا قمت بتشغيل الهاتف المحمول/جهاز Bluetooth أو تنشيط ميزة Bluetooth بعد تشغيل سماعات الرأس، فيجب عليك إعادة توصيل سماعات الرأس والهاتف المحمول/جهاز Bluetooth يدويًا.

ملاحظة

- إذا كانت سماعة الرأس لا تحتوي على أي سجل اتصال ولم تقم بتوصيل أي جهاز Bluetooth خلال 5 دقائق، سيتم إيقاف تشغيلها تلقائيًا.
- إذا فشلت سماعات الرأس في الاتصال بأخر جهاز Bluetooth متصل ضمن النطاق خلال 5 دقائق، فسيتم إيقاف تشغيلها تلقائيًا.

حالة مؤشر سماعات الرأس الأخرى

المؤشر	حالة سماعات الرأس
سيومض مؤشر LED الأزرق كل 5 ثوانٍ.	سماعات الرأس متصلة بجهاز Bluetooth، بينما تكون سماعات الرأس في وضع الاستعداد أو أثناء الاستماع إلى الموسيقى.
يومض مصباح LED باللون الأزرق والأبيض بالتناوب.	سماعات الرأس جاهزة للاقتران.
يومض مصباح LED باللون الأزرق كل 10 ثوانٍ. إذا تعذر إجراء أي اتصال، سيتم إيقاف تشغيل سماعات الرأس في غضون 5 دقائق.	سماعات الرأس قيد التشغيل ولكنها غير متصلة بجهاز Bluetooth.
يومض مصباح LED باللون الأبيض 3 مرات، ثم يتم تشغيله مرة واحدة في دقيقة واحدة	انخفاض مستوى البطارية.
إيقاف تشغيل مصباح LED الأبيض.	البطارية مشحونة بالكامل.

5 البيانات الفنية

سماعة الرأس

- وقت الموسيقى: 15 ساعة (إيقاف تشغيل تعزيز الصوت الجهيري)
- وقت التحدث: 15 ساعة
- وقت الاستعداد: 240 ساعة
- وقت الشحن: ساعتين
- بطارية ليثيوم بوليمر قابلة لإعادة لشحن (240 مللي أمبير في الساعة)
- إصدار Bluetooth: 5.1
- أوضاع Bluetooth المتوافقة:
 - HFP (وضع حر اليدين)
 - A2DP (وضع التوزيع الصوتي المتقدم)
 - AVRCP (وضع التحكم عن بُعد في الصوت/الفيديو)
- الترميز الصوتي المدعوم: SBC
- نطاق التردد: من 2.402 إلى 2.480 جيجا هرتز
- قدرة جهاز الإرسال: أقل من 10 ديسيبل ميلي واط
- نطاق التشغيل: حتى 10 أمتار (33 قدمًا)
- الصدى الرقمي وتخفيض الضجيج
- إيقاف التشغيل التلقائي
- منفذ USB صغير للشحن

ملاحظة

- تخضع المواصفات للتغيير دون إشعار مسبق.

إعلان المطابقة

بموجب هذا، تعلن شركة MMD Hong Kong Holding Limited أن هذا المنتج يتوافق مع المتطلبات الأساسية وغيرها من الأحكام ذات الصلة من التوجيه 2014/53/EU. يمكنك العثور على إعلان المطابقة على الموقع الإلكتروني www.p4c.philips.com.

التخلص من المنتج القديم والبطارية



تم تصميم منتجك وتصنيعه من مواد ومكونات عالية الجودة، والتي يمكن إعادة تدويرها وإعادة استخدامها.



يعني هذا الرمز الموجود على المنتج أن المنتج مشمول بالتوجيه الأوروبي 2012/19/EU.



التوافق مع المجال الكهرومغناطيسي


يتوافق هذا المنتج مع جميع المعايير واللوائح المعمول بها فيما يتعلق بالتعرض للمجالات الكهرومغناطيسية.

هذا الرمز يعني أن المنتج يحتوي على بطارية مضمنة قابلة لإعادة الشحن يشملها التوجيه الأوروبي 2013/56/EU والتي لا يمكن التخلص منها مع النفايات المنزلية العادية. ننصحك بشدة أن تأخذ منتجك إلى نقطة تجميع رسمية أو إلى مركز خدمة Philips لإزالة البطارية القابلة لإعادة الشحن بشكل احترافي.

اطلع على نظام التجميع المنفصل المحلي للمنتجات الكهربائية والإلكترونية والبطاريات القابلة لإعادة الشحن. اتبع القواعد المحلية ولا تتخلص أبدًا من المنتج والبطاريات القابلة لإعادة الشحن مع النفايات المنزلية العادية. يساعد التخلص الصحيح من المنتجات القديمة والبطاريات القابلة لإعادة الشحن على منع الآثار السلبية على البيئة وصحة الإنسان.

إزالة البطارية المدمجة

إذا لم يكن هناك نظام لجمع/إعادة تدوير المنتجات الإلكترونية في بلدك، فيمكنك حماية البيئة عن طريق إزالة البطارية وإعادة تدويرها قبل التخلص من سماعات الرأس. تأكد من فصل سماعة الرأس عن علبة الشحن قبل إزالة البطارية.



إذا تسبب هذا الجهاز في حدوث أي تداخل ضار مع استقبال الموجات اللاسلكية أو موجات التلفاز، الأمر الذي يمكن تحديده عن طريق إيقاف تشغيل الجهاز ثم إعادة تشغيله، فينبغي على المستخدم محاولة تصحيح التداخل بواسطة إجراء أو أكثر من الإجراءات التالية:

- إعادة توجيه هوائي الاستقبال أو نقله.
- زيادة المسافة الفاصلة بين المعدات وجهاز الاستقبال
- توصيل الجهاز بأخذ التيار الكهربائي في دائرة مختلفة عن تلك التي يتصل بها جهاز الاستقبال.
- استشارة الوكيل أو أحد فنيي الراديو أو التلفازيون المتخصصين من ذوي الخبرة للحصول على المساعدة.

بيان التعرض للإشعاع FCC:

يتوافق هذا الجهاز مع حدود التعرض للإشعاع الصادرة عن لجنة الاتصالات الفيدرالية (FCC) المحددة للبيئات غير الخاضعة للتحكم.

يجب ألا يكون موقع المرسل في مكان واحد أو تشغيله بالاقتران مع أي هوائيات أو أجهزة إرسال أخرى. تنبيه: يتم تحذير المستخدم من أن التغييرات أو التعديلات التي لم تعتمد بها الجهة المسؤولة عن التوافق بشكل صريح يمكن أن تلغي تصريح المستخدم لتشغيل المعدات.

كندا:

يحتوي هذا الجهاز على جهاز (أجهزة) إرسال/جهاز (أجهزة) استقبال معفاة من التراخيص متوافقة مع معايير لجنة الابتكار والعلوم والتنمية الاقتصادية في كندا المعفى من ترخيص مواصفات معايير الراديو. تخضع عملية التشغيل للشرطين التاليين: (1) ألا يتسبب هذا الجهاز في حدوث تداخل ضار؛ و

(2) وجوب قبول هذا الجهاز لأي تداخل، بما في ذلك التداخل الذي قد يسبب تشغيل غير مرغوب فيه للجهاز.

CAN ICES-3(B)/NMB-3(B)

بيان التعرض للإشعاع IC:

يتوافق هذا الجهاز مع حدود التعرض للإشعاع الكندية المحددة للبيئات غير الخاضعة للتحكم.

يجب ألا يكون موقع المرسل في مكان واحد أو تشغيله بالاقتران مع أي هوائيات أو أجهزة إرسال أخرى.

المعلومات البيئية

تلخص من جميع مواد التعبئة والتغليف غير الضرورية. لقد حاولنا جعل مواد التعبئة والتغليف سهلة الفصل إلى ثلاث مواد: الورق المقوى (الصندوق)، رغوة البوليسترين (العازل) والبولي إيثيلين (الأكياس، ورقة الرغوة الواقية). يتكون نظامك من مواد يمكن إعادة تدويرها وإعادة استخدامها إذا تم تفكيكها بواسطة شركة متخصصة. يرجى مراعاة اللوائح المحلية المتعلقة بالتخلص من مواد التعبئة والتغليف والبطاريات المستنفدة والمعدات القديمة.

إشعار الامتثال

يتوافق الجهاز مع قواعد لجنة الاتصالات الفدرالية، الجزء 15. تخضع عملية التشغيل للشرطين التاليين:

1. ألا يتسبب هذا الجهاز في حدوث تداخل ضار؛ و
2. وجوب قبول هذا الجهاز لأي تداخل يتم استقباله، بما في ذلك التداخل الذي قد يسبب تشغيل غير مرغوب فيه.

قواعد لجنة الاتصالات الفدرالية

تم اختبار هذا الجهاز ووجد متفقاً مع الحدود المتعارف عليها للأجهزة الرقمية من الفئة B والمتفقة مع الجزء رقم 15 من قواعد لجنة الاتصالات الفدرالية. وقد تم تصميم هذه الحدود بحيث تضمن الحماية المعقولة ضد التداخل الضار عند تركيب الجهاز في منطقة سكنية. يولد هذا الجهاز ويستخدم طاقة التردد اللاسلكي ويمكن أن يشعها، وإذا لم يتم تركيبه واستخدامه وفقاً لدليل التعليمات، فقد يتسبب في حدوث تداخل ضار للاتصالات اللاسلكية. ورغم ذلك، فلا يوجد ضمان بعدم حدوث تداخل من تركيب معين.

Bluetooth

تعد علامة كلمة Bluetooth® وشعاراتها علامات تجارية مسجلة مملوكة لشركة Bluetooth SIG, Inc. وأي استخدام لهذه العلامات من قبل Top Victory Investment Limited يخضع للترخيص. العلامات التجارية والأسماء التجارية الأخرى هي ملكية خاصة بأصحابها.

يتعدّر على جهاز Bluetooth العثور على سماعة الرأس.

- قد تكون سماعة الرأس متصلة بجهاز مقترن مسبقًا. قم بإيقاف تشغيل الجهاز المتصل أو نقله خارج النطاق.
- ربما تمت إعادة تعيين الاقتران أو تم إقران سماعة الرأس مسبقًا بجهاز آخر. قم بإقران سماعة الرأس بجهاز Bluetooth مرة أخرى كما هو موضح في دليل المستخدم. (راجع "إقران سماعة الرأس بجهاز Bluetooth الخاص بك للمرة الأولى" في الصفحة 6).

تتصل سماعة Bluetooth الخاصة بي بهاتف

محمول مزود بتقنية Bluetooth، ولكن يتم تشغيل الموسيقى فقط على مكبر صوت الهاتف المحمول. راجع دليل المستخدم الخاص بهاتفك المحمول. حدد هذا الاختيار للاستماع إلى الموسيقى من خلال سماعة الرأس.

جودة الصوت رديئة ويمكن سماع صوت الضجيج.

- جهاز Bluetooth خارج النطاق. قلل المسافة بين سماعة الرأس وجهاز Bluetooth، أو قم بإزالة العوائق بينهما.
- اشحن سماعة الرأس.

تكون جودة الصوت رديئة عندما يكون البث من

الهاتف المحمول بطيئًا للغاية، أو لا يعمل تدفق الصوت على الإطلاق.

تأكد من أن هاتفك المحمول لا يدعم HFP (أحادي)

فحسب، بل يدعم أيضًا A2DP ومتوافق مع BT4.0x (أو أعلى) (راجع "البيانات الفنية").

لا يتم تشغيل سماعة Bluetooth الخاصة بي. مستوى البطارية منخفض. اشحن سماعة الرأس.

لا يمكنني إقران سماعات الرأس Bluetooth مع جهاز Bluetooth.

تم تعطيل Bluetooth. قم بتمكين ميزة Bluetooth على جهاز Bluetooth الخاص بك وقم بتشغيل جهاز Bluetooth قبل تشغيل سماعة الرأس.

كيفية إعادة تعيين الاقتران.

اترك سماعة الرأس في وضع الإقران (تومض الأضواء البيضاء والزرقاء بالتناوب)، واضغط مع الاستمرار على زر "Volume +" و "Volume -" معًا لأكثر من 4 ثوانٍ حتى يضيء مصباح LED الأزرق.

أستطيع السماع ولكن لا يمكنني التحكم في الموسيقى على جهاز Bluetooth الخاص بي (مثل التشغيل/الإيقاف المؤقت/التخطي للأمام/للخلف).

تأكد من أن مصدر صوت Bluetooth يدعم AVRCP (راجع "البيانات الفنية").

مستوى صوت سماعة الرأس منخفض جدًا.

لا يمكن لبعض أجهزة Bluetooth ربط مستوى الصوت بسماعة الرأس من خلال مزامنة الصوت. في هذه الحالة، يجب عليك ضبط مستوى الصوت على جهاز Bluetooth الخاص بك بشكل مستقل لتحقيق مستوى صوت مناسب.



Este equipamento não tem direito à proteção contra interferência prejudicial e não pode causar interferência em sistemas devidamente autorizados. Este produto está homologado pela ANATEL, de acordo com os procedimentos regulamentados pela.

تعد Philips وشعار درع Philips علامات تجارية مسجلة لشركة Koninklijke Philips N.V. وتستخدم بموجب ترخيص. تم تصنيع هذا المنتج بواسطة شركة MMD Hong Kong Holding Limited وبيعه تحت مسؤوليتها أو إحدى الشركات التابعة لها، وتعد شركة MMD Hong Kong Holding Limited هي جهة الضمان فيما يتعلق بهذا المنتج.



UM_TAH1205_00_EN_V0.8