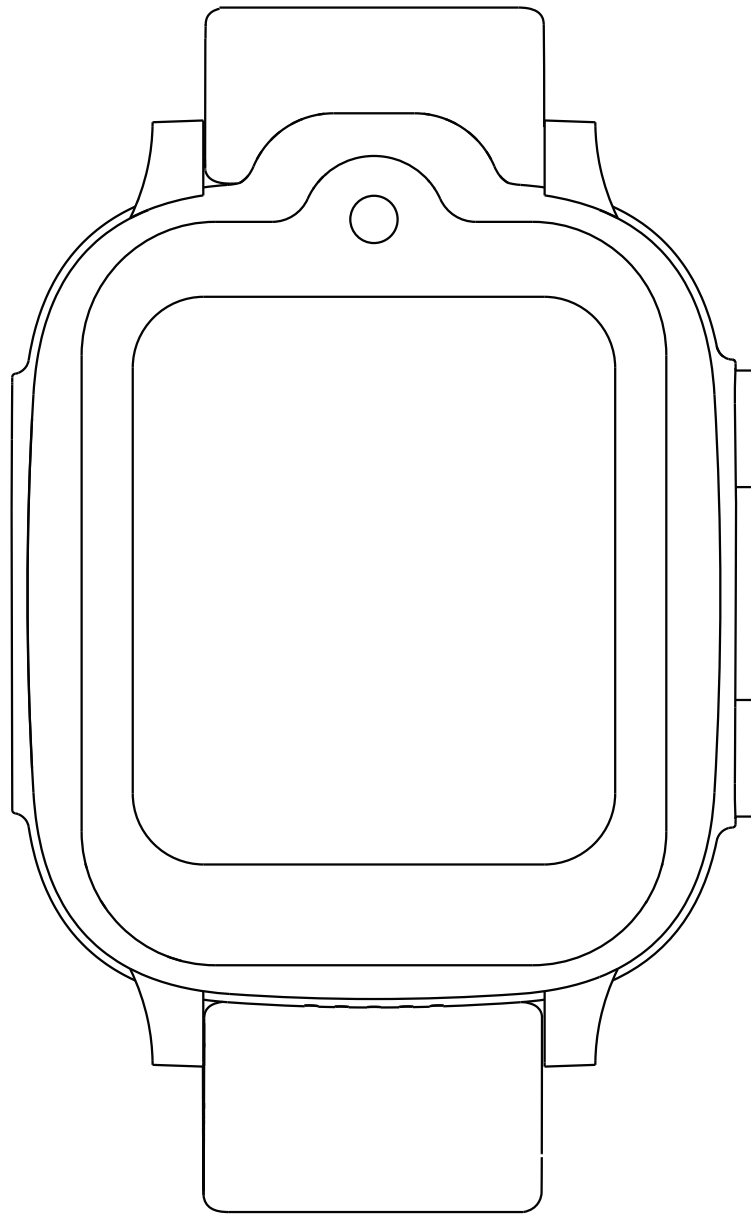


PHILIPS

儿童电话手表

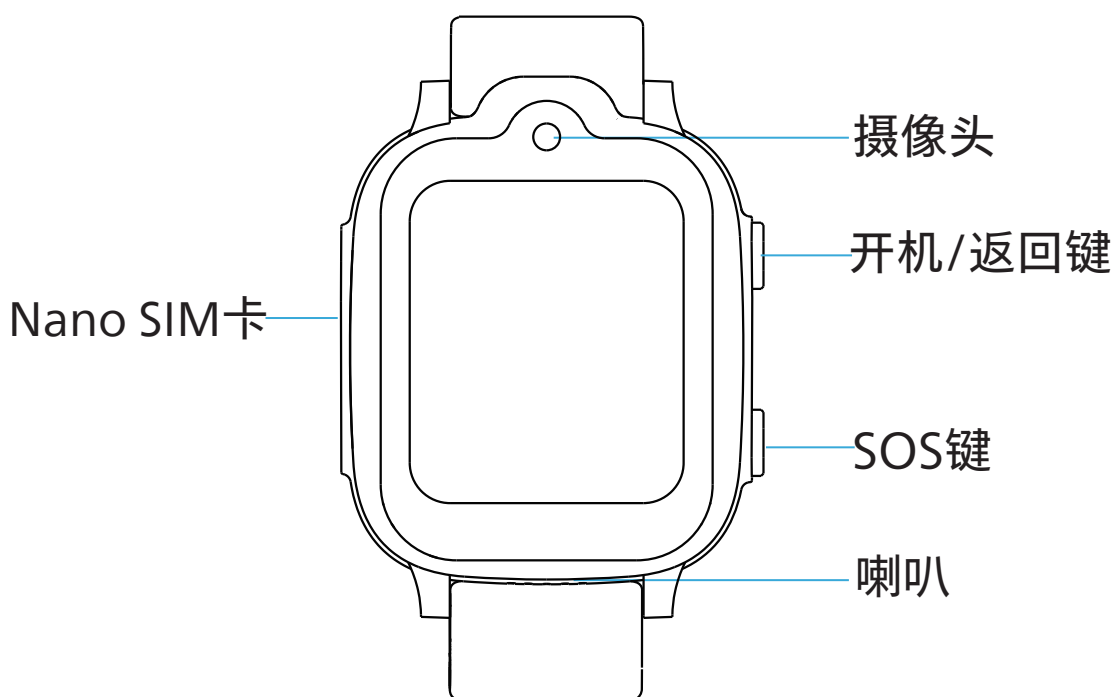
使用说明书



Philips W2209

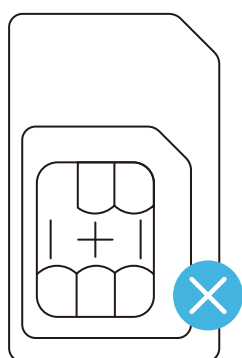
www.philips.com/welcome

了解您的手表

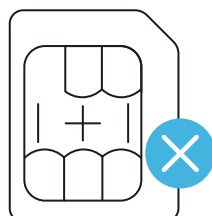


插入 SIM 卡

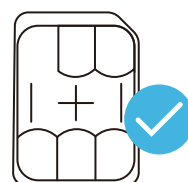
请选择一张标准的 Nano SIM 卡，制式要求：移动、联通、电信 4G 网络，并确保已开通 4G VOLTE、来电显示、4G 流量上网功能，推荐流量套餐每月至少 500M 以上，如使用视频通话、智能语音问答等可能需要更多的流量。请使用标准 Nano 卡（不支持剪卡），如下图



普通SIM卡



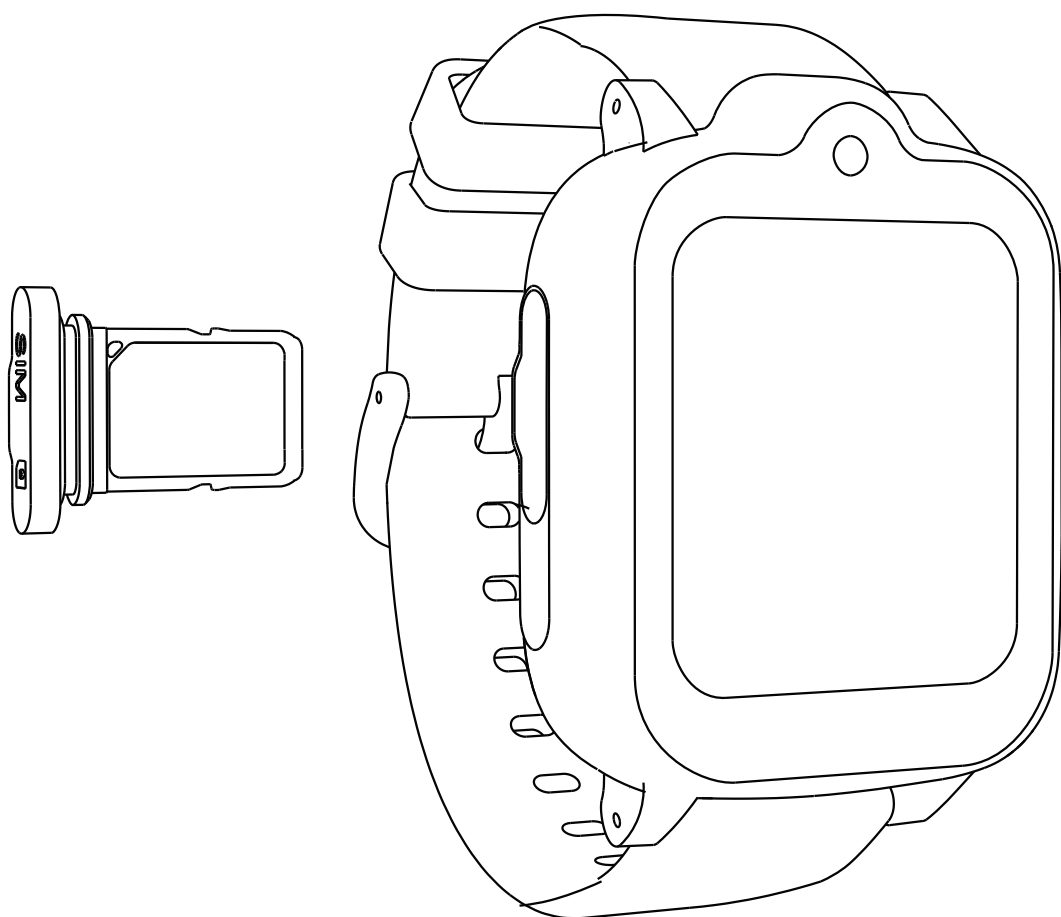
Micro SIM卡



Nano SIM卡
(手表用这款)

安装SIM卡

- (1) 确保手表在关机状态下，取出主机侧面的 SIM 卡盖
- (2) 将标准的 Nano SIM 卡放入 SIM 卡盖中，再将 SIM 卡盖装好插到底。配示意图



(3) 下载安装手机 APP 和绑定手表

下载安装手机 APP

直接扫描下方二维码下载并安装小飞守护 APP



绑定手表

- 1、打开小飞守护APP，注册新用户或登录成功后；
- 2、在APP端绑定设备>输入/扫描注册码>填写设备昵称>关系选择绑定手表，首台完成绑定手表的手机用户会成为手表管理员；

其他手机用户可以通过扫描手表上的二维码，并经管理员授权后完成绑定。添加绑定成员后，需关闭小飞守护APP，再重新打开，就可以在小飞守护的家庭成员看到新添加的成员。

安全事项

使用本产品前，请您仔细阅读本章内容，遵守这些说明，注意这些警示。对于不正确使用或不遵守本手册说明使用所造成的后果，本公司及生产商概不负责。

消费者若使用电源适配器供电，则应购买配套使用满足相应安全标准要求的电源适配器或者是获得CCC认证的电源适配器。

医用产品及公共医疗场所：任何无线电发射设备（包括本产品）都可能会对保护不当的医疗设备的功能造成干扰，如果有问题或不确定医疗设备能否屏蔽外部射频能量，请向医生或者医疗设备厂商咨询。在禁止使用电子设备无线传输功能的地方，请遵守相关规定。

心脏起搏器：当打开本产品时，应始终保持本产品与心脏起搏器之间的距离大于15.3厘米（约6英寸）。请勿将本产品放在上衣口袋内。请在心脏起搏器的另一侧使用本产品，以减少潜在的干扰。如果您怀疑发生了干扰，请立即关闭本产品。

助听器、植入耳蜗：某些数字无线设备可能会对某些助听器或植入耳蜗造成干扰。如果出现了这些干扰，请咨询授权医疗人员并参考医疗设备制造商的说明。

其它医用设备： 如果您和周围的人还使用其它的医用设备，请咨询授权医疗人员或者设备制造商，确定它们能否充分屏蔽周围的射频信号。

飞机上的注意事项： 在飞机起飞时请关闭本产品，为防止对飞机通讯系统的干扰，在飞行中禁止使用本产品。

操作环境

请勿在多灰、潮湿、肮脏、或靠近磁场的地方使用本产品，以免引起本产品内部电路故障。

请勿在雷雨天气使用本产品。雷雨天气可能导致本产品故障或危险。

本设备功能正常使用的温度范围为-10摄氏度至35摄氏度，超出此温度范围可能导致产品故障、着火或者爆炸。请勿尝试拆开本产品主机。如操作或处理不当，本产品及电池内的物质可能会影响人体健康或污染环境。

易燃易爆区域

如果您身处以下环境，请切勿使用本产品：加油站、燃料库、化工厂、正在执行爆破工作的地方、潜在爆炸危险的区域（如船只底舱、燃料或化学药品的运输或存储设施，或者空气含有微粒、粉末、金属粉等化学物或粒子的场所）。火花在这些环境中可能造成爆炸或者火灾，导致人命伤亡。

儿童与宠物

请将数据线等所有零部件放在儿童和宠物触摸不到的地方，儿童和宠物误吞下零部件，可能会导致窒息或发生其它危险情况。

请勿让儿童自行对手表充电或者接触充电插座，以防发生触电危险。

维护与保养

请勿使本产品及其配件受到强烈的冲击或震动，以免损坏本产品及其配件，导致本产品故障。

清洁和维护前，请停止使用本产品。

请使用清洁、干燥的软布清洁屏幕。

为了延长电池的使用寿命，请保持电池电量处于有电状态。不使用时，请将本产品充电后关机，放置于凉爽、干燥和避光的地方。存储的时间不宜超过一个月，超过一个月后请再次充电。

当充电完毕或者不充电时，请断开充电器与本产品的连接并从电源插座上拔掉充电器。若充电器插头或电源线已损坏，请勿继续使用，以免发生触电或火灾。

请不要在厨房、浴室等高温高湿的地方使用充电器，否则会导致触电、起火等危险或损坏充电器。

请勿用湿手触摸电源线、产品或充电器，以免发生产品短路、故障或触电。

电池使用的注意事项

请不要自行拆卸或改装内置电池，以免损坏电池、产生热量及引起火灾。

请勿把电池扔到火里，也不可将其放置于高温场所，否则会导致起火或爆炸。

如果电池在使用、充电或保存过程中有温度过高、变形、变色起鼓、漏液等异常现象，请停止使用并联系售后服务中心更换电池，以免造成安全问题。

防水性说明

手表可深度防水；

防水浸能力在受控条件下参考IEC 60529-2013标准测试，出厂产品防水等级为IP67。

为保证手表能正常使用须避免手表进水。

网标呈现

本产品进网许可标志采用标签粘附的方式粘附在包装盒上。

有害物质含量状态说明

部件名称	有毒有害物质或元素					
	铅 (Pb)	汞 (Hg)	镉 (Cd)	六价铬 (Cr (VI))	多溴联苯 (PBB)	多溴二联苯醚 (PBDE)
手表主体	x	○	○	○	○	○
电池	x	○	○	○	○	○
附件	x	○	○	○	○	○

售后服务

飞利浦儿童手表产品保修期以消费者购机发票日期或者以实际收货日期为准，以两者中最早的日期开始计算。

飞利浦儿童手表产品保修期内服务政策

若产品出现非人为损坏的性能故障，经飞利浦售后服务中心检测确定，可以享有7天包退，15天包换，主机1年免费保修，电池、保修时间为12个月。

当您购买的产品出现非人为损坏的性能故障，需要三包服务时请您联系我们。

飞利浦儿童手表产品收费维修政策

符合下列情况之一者，不在保修范围，飞利浦或售后服务中心将实行合理的收费修理：

超过三包有效期的。

无三包凭证及有效发票的（但能够证明该产品在三包有效期内的除外），三包凭证与产品标识不符或保修三包凭证被涂改的。

未按使用说明书要求使用、维护、保养而造成损坏的，未经飞利浦授权，擅自拆卸、维修产品或修改系统软件造成损坏或功能异常的。

碰撞、浸水、磕摔

使用过程中引起的产品表面如外壳、液晶显示屏、天线破损的，但因结构或材料因素造成的外壳裂损的除外。

因不可抗力造成的损坏，或由于国家政策调整以及运营商技术的更新改进导致产品无法使用。

国内维修网点和送修网点可扫描左下方二维码到飞利浦手机官网的服务中心主页进行查询，也可扫描右下方二维码到飞利浦官方微信平台进行查询。

热线服务时间：周一至周日8:00-18:00，非工作时间有语音信箱自动留言。

热线服务电话：4006 123 039

*飞利浦对以上内容保留最终解释权。



扫描二维码
获取售后
服务网点信息



扫描二维码
关注飞利浦
手机官方公众号



扫描微信二维码链接
至产品信息，选择对应
的产品进入《查看产品菜
单》获取产品技术支持》
转至客户服务》手册和文档
了解更多关于产品的使用信息

飞利浦电话手表维修记录

送修日期 (年/月/日)				
服务点 名称/代码 /电话				
故障描述/ 原因				
故障处理 记录				
交验日期 (年/月/日)				
维修点签章				



欲了解本产品的详细信息， 欢迎登陆

www.philips.com/support

2023 © 冠捷视听科技（深圳）有限公司

Philips 和 Philips 盾形徽章是皇家飞利浦有限公司的注册商标，
其使用需遵循皇家飞利浦有限公司的许可

本产品由经皇家飞利浦有限公司许可的冠捷视听科技（深圳）有限公司生产、
销售并提供相关售后服务。



514.PHLS.2209.AA

