

PHILIPS

AVENT

แผ่นป้องกันหัวนม

รูปทรงที่ช่วยให้สัมผัสกับผิว

ป้องกันอาการเจ็บหัวนม

กลาง(21 มม.)

2 ชั้น



SCF153



ช่วยให้ให้นมลูกน้อยจากอกได้นานขึ้น อย่างสบาย*

ลูกน้อยยึดหัวนมง่ายและอ่อนโยนต่อผิวคุณ*

แผ่นป้องกันหัวนมออกแบบมาเพื่อช่วยในการให้นมลูกน้อยจากอกเมื่อประสบปัญหาเกี่ยวกับหัวนมหรือลูกน้อยดูดติดหัวนมได้ยาก แผ่นป้องกันหัวนมทรงผีเสื้อชนิดบางพิเศษช่วยให้ลูกน้อยได้สัมผัสกับเต้านมและสร้างความผูกพันระหว่างให้นมจากอกอย่างต่อเนื่อง

กล่องอนามัย

- ทำความสะอาดง่ายในกล่องเก็บพกพาที่ดูสุขอนามัย

ลูกน้อยดูดติดได้ง่าย*

- ได้รับการออกแบบมาเพื่อช่วยในการดูดติดหัวนม

คุณสมบัติผลิตภัณฑ์

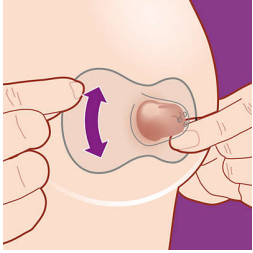
- ออกแบบมาให้พอดี
- รูปทรงที่ช่วยให้คุณแม่ได้สัมผัสกับลูกน้อย

ต้องใช้แผ่นป้องกันหัวนมเมื่อใด

- เพื่อการให้นมจากเต้านมและจากขวดร่วมกัน
- เด็กทารกสามารถดื่มนมได้ในความเร็วของตนเอง
- ผลิตขึ้นเพื่อหัวนมที่เจ็บ แสบ หรือบอบบาง

ไฮไลต์

รูปทรงที่เลือกอันเป็นเอกลักษณ์



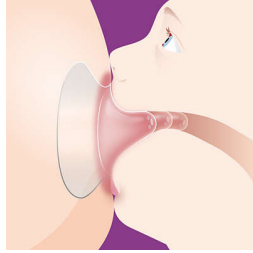
แผ่นป้องกันหัวนมรูปทรงที่เลือกชนิดบางพิเศษของเราได้รับการออกแบบมาเพื่อการสัมผัสแบบแนบชิดกับลูกน้อย ด้วยรูปทรงของแผ่นป้องกัน ทำให้ไม่เพียงแต่จุมูกเท่านั้นที่สัมผัสกับหน้าอกแต่ยังสัมผัสกับคางซึ่งทำให้ลูกน้อยดมกลิ่นของแม่และสัมผัสกับผิวหนังของแม่ได้ เพียงแค่จัดตำแหน่งของแผ่นป้องกันเอาไว้ที่ตรงกลางของหัวนมเพื่อให้แน่ใจว่าลูกน้อยของคุณสามารถดูดติดได้ทั่วทั้งหัวนม เพลิดเพลินไปกับความสัมผัสอันอ่อนโยนซึ่งกับลูกน้อยพร้อมปกป้องหัวนมของคุณ

ได้รับการออกแบบมาให้รองรับการดูดติดหัวนม*



เราออกแบบแผ่นป้องกันหัวนมมาเพื่อช่วยเหลือเด็กทารกที่ดูดติดหัวนมได้ยาก และช่วยให้คุณไ้หันมลูกได้นานขึ้น* สำหรับคุณแม่ที่มีหัวนมแบนและบอด และลูกน้อยที่มีแรงดูดน้อยหรือช่องปากผิดปกติ แผ่นป้องกันหัวนมสามารถทำให้หัวนมมีรูปร่างสำหรับการดูดติด ช่วยให้ลูกน้อยอยู่ในสภาพดูดติดหัวนมตลอดเวลาในระหว่างที่ลูกน้อยหยุดดูด

ปกป้องหัวนมในขณะที่ให้นม



แผ่นป้องกันหัวนมได้รับการออกแบบมาเพื่ออำนวยความสะดวกและให้นมได้อย่างอ่อนโยนสำหรับหัวนมที่เจ็บ แสบ หรือแตกสลาย ซึ่งสามารถลดการเสียดสีและการยึดของหัวนมในระหว่างการให้นมได้ คุณจึงสามารถให้นมลูกน้อยได้อย่างสบายตัว

ให้นมในความเร็วที่เหมาะสมสำหรับลูกน้อย

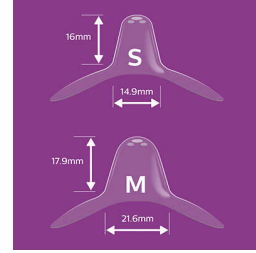


หากจำเป็นต้องการควบคุมความเร็วการไหลของนมแม่หรือลูกน้อยไม่มีแรงดูด แผ่นป้องกันหัวนมยังช่วยเหลือคุณได้อีก 3 รูที่ปลายของแผ่นป้องกันสามารถช่วยปรับระดับความเร็วการไหลของน้ำนมสำหรับลูกน้อยในกรณีที่มีน้ำนมเหลือมาก ด้วยวิธีนี้ลูกน้อยจะสามารถดื่มได้ตามความเร็วของตนเองในกรณีที่คุณแม่รู้สึกตื่นตัวมากกว่าปกติ

การให้นมจากเต้านมและจากขวดร่วมกัน

วัสดุซิลิโคนนุ่มชนิดบางพิเศษของแผ่นป้องกันหัวนม Philips Avent ให้สัมผัสใกล้เคียงกับโซลูชันการให้นมทารกของเรามากขึ้น เพื่อช่วยให้การให้นมจากเต้านมเปลี่ยนผ่านสู่การให้นมจากขวดอย่างไร้รอยต่อ โดยผสมผสานการให้นมทั้งสองแบบเข้าด้วยกัน

มีสองขนาดเพื่อให้ตรงกับความต้องการของคุณ



แผ่นป้องกันหัวนมมี 2 ขนาดเพื่อให้พอดีกับขนาดหน้าอกของคุณ โดยแผ่นป้องกันขนาดเล็กพอดีกับหัวนมที่มีเส้นผ่าศูนย์กลางขนาด 12 มม. และขนาดกลางที่ขนาด 21 มม. หากต้องการหาว่าคุณมีขนาดเท่าใด ให้ทำตัวให้ผ่อนคลายแล้ววางแขนไว้เหนือหัวนมของคุณ จากนั้นจึงหมุนแผ่นป้องกันตามเข็มนาฬิกาแล้วปรับหัวนมของคุณให้พอดีกับรูของแผ่นปิด จากนั้นจึงดึงฐานแผ่นป้องกันรอบหัวนม หากเหลือพื้นที่ 2 มม. ระหว่างหัวนมและซิลิโคน นั่นถือว่าเป็นขนาดที่พอดี โดยขนาดนั้นจะขึ้นอยู่กับหัวนม ไม่ใช่รอบหัวนม หากไม่มั่นใจ ให้สอบถามผู้เชี่ยวชาญด้านสุขภาพสำหรับความช่วยเหลือ

ทำความสะอาดง่ายทุกเวลา



ก่อนใช้งานแผ่นป้องกันหัวนมในแต่ละครั้ง คุณต้องทำความสะอาดก่อนซึ่งใช้เวลาไม่เกิน 10 นาที โดยวางแผ่นป้องกันหัวนมลงในน้ำต้มสุกหรือน้ำที่หรือจะเลือกใช้กล่องอนามัยก็ได้ จากนั้นวางแผ่นป้องกันหัวนมที่ล้างน้ำสะอาดดีแล้วทั้งคู่ลงในกล่องเก็บ แล้วจึงเติมน้ำเข้าไป 25 มล./0.9 ฟลูอิดออนซ์ เสร็จแล้วให้นำแผ่นป้องกันหัวนมไปแช่ไมโครเวฟ 750-1,000 W นานสามนาที รอให้เย็นห้านาที จากนั้นจึงระบายน้ำทิ้ง เท่านั้นแผ่นป้องกันหัวนมก็พร้อมใช้งานแล้ว ใช้กล่องเก็บพกพาที่ถูกสุขอนามัยและสะดวกเมื่อออกเดินทางไปข้างนอก รวมถึงเมื่อต้องการจัดเก็บและรักษาแผ่นป้องกันหัวนมให้สะอาด

รายละเอียดเฉพาะ

วัสดุ

"แผ่นป้องกันห้วนม": ซิลิโคน ปลอดภัย BPA*

อุปกรณ์ต่างๆ

แผ่นป้องกันห้วนมขนาด 21 มม.: 2 ชิ้น
กล่องเก็บพกพาที่ถูกลูซอนามัย: 1 ชิ้น

