

Philips 6000 series
Flacher Smart Full HD
LED TV

107 cm (42")

Full HD LED TV
Dual Core
DVB-T/C/S/S2



42PFK6559

Flacher Smart Full HD LED TV

Mit 2-seitigem Ambilight

Feuern Sie Ihre Mannschaft zum Sieg an, mit dem Philips Smart Full HD LED TV der 6500er Serie mit Ambilight. Durch lebendige 3D-Bilder fühlt es sich an, als würden Sie direkt auf dem Feld stehen. Stellen Sie eine Online-Verbindung mit all Ihren bevorzugten Sport-Apps (und mehr!) für ein "smarteres" Erlebnis her.

Ein nicht nur "smarter", sondern auch schicker Fernseher

- Ultraschmaler Rahmen für mehr Bildgenuss

Bringen Sie Licht in Ihr Leben. Genießen Sie es. Erleben Sie es.

- Ambilight lässt Sie Fernsehen mit anderen Augen betrachten

Verbinden, kommunizieren, aufnehmen und teilen

- Smart TV: eine völlig neue Welt voller Möglichkeiten
- MyRemote Anwendung: die clevere Art, mit Ihrem Fernseher zu interagieren
- Wi-Fi Miracast™ – Streamen Sie Inhalte von Ihrem Smartphone-Bildschirm auf den Fernseher
- Cloud TV und Cloud Explorer bringen Welten zusammen
- MultiRoom TV – Teilen Sie Live-Fernsehsendungen und Aufzeichnungen mit anderen Fernsehern

Unterhaltung auf hohem Niveau

- Pixel Precise HD Engine: entdecken Sie lebendige Bildqualität
- Digital Natural Motion für fließende Bildübergänge

PHILIPS


Besonderheiten

2-seitiges Ambilight



Sie haben ein Heim geschaffen, das mehr als nur ein Haus ist. Darum sollten Sie sich auch für einen Fernseher entscheiden, der warm und einladend ist. Die einmalige Ambilight-Technologie von Philips macht Ihren Bildschirm mit einem breiten Leuchten an beiden Seiten Ihres Fernsehbildschirms auf die umgebende Wand viel breiter und Ihr Fernseherlebnis mitreißender. Lebhaftere Farben bewegen sich über den Bildschirm hinaus in Ihr Wohnzimmer, um Ihnen ein begeisterndes, intensives und mitreißendes Fernseherlebnis zu bieten.

Ultraschmaler Rahmen



Traditionelle Fernseher verfügen über einen Rahmen, der den Fernseher wie ein Bilderrahmen einfasst. Unser ultraschmaler Rahmen ist modern und dünn, damit Sie mehr Bild genießen können.

Pixel Precise HD

Die Philips Pixel Precise HD Engine bringt die Welt zu Ihnen. Erleben Sie Ihre bevorzugten Natur- und Reiseprogramme in lebhafter Klarheit. Mit satten Farben und starken Kontrasten dank intensiverer Schwarz- und hellerer Weißtöne entdecken Sie neue Welten, ohne Ihre Couch zu verlassen.

Digital Natural Motion



Sie lieben Actionfilme, Sportveranstaltungen und Spiele, verlangen jedoch die bestmögliche Bildqualität? Digital Natural Motion von Philips ist eine preisgekrönte Technologie zur Bewegungsverbesserung, die Ruckeln verringert sowie eine ausgezeichnete Schärfe und das fließendste Bild bietet, das Sie sich vorstellen können.

400 Hz Perfect Motion Rate



Nichts ist aufregender als der Adrenalinrausch bei Spielen, rasanten Sportveranstaltungen oder Actionfilmen. Deshalb verfügt dieser Philips Fernseher über 400 Hz Perfect Motion Rate. Erleben Sie fließende Bilder, bei denen Ihr Atem stockt, nicht aber Ihr Bild.

3D



Mit der passiven 3D-Technologie können Sie bequem viele Stunden lang 3D-Filme in hoher

Qualität genießen. Sie können sogar beliebige 2D-Inhalte in lebendiges und perfektes 3D konvertieren. Die elegante und federleichte 3D-Brille benötigt keine Batterien.

Smart TV



Entdecken Sie ein smartes Erlebnis, das über traditionelles Fernsehen hinausgeht. Leihen und streamen Sie Filme, Videos oder Spiele auf Online-Videoshops, verpassen Sie nie mehr Sendungen auf Ihren Liebblingssendern, und genießen Sie eine steigende Zahl von Online-Apps mit wie YouTube.

MyRemote*



Steuern Sie Ihren Philips Fernseher direkt über Ihr Smart-Gerät. Es war nie einfacher als mit der MyRemote App, Inhalte von Ihrem Smart-Gerät auf Ihren Fernseher zu übertragen (SimplyShare), digitale Fernsehübertragungen auf Ihr Tablet zu streamen (WiFi Smart Screen) oder mit dem TV-Programmführer immer auf dem Laufenden zu sein, da Sie dort Sendungen auswählen können, die Sie ansehen möchten.

Daten

Ambilight

- Ambilight-Funktionen: Dual View, einfarbig, Dynamisch, Mit Lichtsensor verknüpft, Lounge-Modus, Sonnenuntergang, Anpassung an die Wandfarbe, 3D
- Ambilight-Version: 2-seitig
- Ambilight-Beleuchtungssystem: Integriertes AL + Hue

Bild/Anzeige

- Bildformat: 4:3/16:9
- Bildschirmgröße diagonal (Zoll): 42 Zoll

- Bildschirmgröße diagonal (cm): 107 cm
- Anzeige: Full HD, LED
- 3D: Passiv 3D, Zwei-Spieler Fullscreen Gaming*, 3D-Tiefenanpassung, Konvertierung von 2D auf 3D, Automatische 3D-Erkennung, Flimmerfreies 3D
- Auflösung des Displays: 1.920 x 1.080p
- Helligkeit: 350 cd/m²
- Bildoptimierung: Pixel Precise HD, Micro Dimming Pro, Digital Natural Motion, 400 Hz Perfect Motion Rate

Unterstützte Display-Auflösung

- Computereingänge: bis zu 1.920 x 1.080 bei 60 Hz
- Videoeingänge: 24, 25, 30, 50, 60 Hz, bis zu 1.920 x 1.080p

Tuner/Empfang/Übertragung

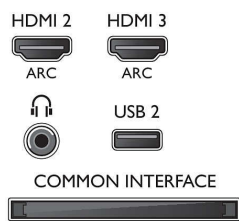
- Digitales Fernsehen: DVB-T/C/S/S2
- Videowiedergabe: NTSC, PAL, Secam
- MPEG-Unterstützung: MPEG2, MPEG4

Smart TV

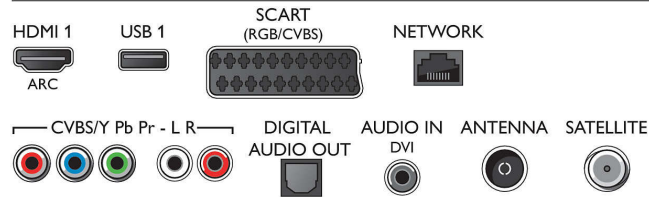
- Interactive TV: HbbTV

Connections

Side



Rear



Daten

- Programmübersicht*: 8-Tage-EPG
- SmartTV-Apps*: Catch-up TV, Netflix, Spotify, Online-Apps, Online-Videoshops, Browser für öffentliches Internet, YouTube
- Social TV: Skype, Twitter

Multimedia-Anwendungen

- Videowiedergabeformate: Dateien: AVI, MKV, H.264/MPEG-4 (AVC), MPEG-1, MPEG-2, MPEG-4, WMV9/VC1
- Musikwiedergabeformate: AAC, AMR, LPCM, M4A, MP3, MPEG1 L1/2, WMA (v2 bis v9.2)
- Unterstützte Untertitelformate: .AAS, .SML, .SRT, .SSA, .SUB, .TXT
- Bildwiedergabeformate: JPEG, BMP, GIF, JPS, PNG, PNS

Benutzerinteraktion

- Drahtlose Interaktion: SimplyShare, MultiRoom-Client und -Server, Cloud TV* und Cloud Explorer
- Programm: Pause TV, USB-Aufnahme*
- Einfache Installation: Automatisches Erkennen von Philips Geräten, Geräte-Verbindungsassistent, Netzwerkinstallationsassistent, Einstellungsassistent
- Einfache Bedienung: Benutzerfreundliche Taste HOME, Bildschirm-Benutzerhandbuch
- Upgradefähige Firmware: Assistent für autom. Firmware-Akt., Firmware-Upgrade über USB, Online-Aktualisierung der Firmware
- Bildschirmformat-Anpassung: Basic – Bildschirm ausfüllen, Vollbild, Erweitert – Verschieben, Zoom, Stretch
- Signalstärkeanzeige
- Videotext: 1.000 Seiten Hypertext
- MyRemote App*: Steuerung, Simply Share, TV-Guide, WiFi Smart Screen

CPU

- Prozessortyp: Dual-Core

Ton

- Ausgangsleistung (RMS): 22 W
- Verbesserung der Soundqualität: Incredible Surround, Klarer Klang, Automatischer Lautstärkepegel, Bassverstärkung, Smart Sound
- Audiofunktionen: Smart Stereo, Ambi wOOx, Natürlicher Klang

Anschlüsse

- Anzahl HDMI-Anschlüsse: 3
- HDMI-Funktionen: 3D, Audio-Rückkanal

- Anzahl der Komponenteneingänge (YPbPr): 1
- EasyLink (HDMI-CEC): Weiterleitung der Fernbedienungssignale, System-Audiosteuerung, System Standby-Modus, Automatische Untertitelverschiebung (Philips)*, Pixel Plus-Link (Philips)*, System-Start
- Anzahl der Scartanschlüsse (RGB/CVBS): 1
- Anzahl der USB-Anschlüsse: 2
- Kabellose Verbindung: Integriertes WiFi 2x2
- Weitere Anschlüsse: CI+1.3-zertifiziert, Satellitenanschluss, Audio-Eingang (DVI), Antenne IEC75, Common Interface Plus (CI+), Ethernet-LAN RJ-45, Digitaler Audio-Ausgang (optisch), Linker/rechter Audio-Eingang, Kopfhörerausgang, Service-Anschluss

Leistung

- Netzstrom: AC: 220 bis 240 V, 50/60 Hz
- Umgebungstemperatur: 5 °C bis 35 °C
- Standby-Stromverbrauch: $\leq 0,3\text{ W}$
- Energieeffizienzklasse: A+
- Stromversorgung mit EU-Energie-Label: 39 W
- Energiesparfunktionen: Sleep-Timer, Eco-Modus, Bildabschaltung (bei Radiobetrieb)
- Stromverbrauch (ausgeschaltet): $\leq 0,3$
- Jährlicher Energieverbrauch: 57 kWh

Zubehör

- Mitgeliefertes Zubehör: Familienpaket PTA469:, Passive 3D-Brille, 4 Stück, 2 x Dual-View-Gamingbrille, Fernbedienung, 2 AAA-Batterien, Standfuß, Netzkabel, Kurzanleitung, Broschüre zu rechtlichen und Sicherheitsinformationen, Garantiekarte
- Optionales Zubehör: Philips Fernsehkamera PTA317, 3D-Brille mit Game-Kit PTA436, 3D-Brille PTA417

Abmessungen

- Gerätebreite: 957 mm
- Gerätehöhe: 555 mm
- Gerätetiefe: 56 mm
- Produktgewicht: 8,6 kg
- Gerätebreite (inkl. Fuß): 957 mm
- Gerätehöhe (inkl. Fuß): 616 mm
- Gerätetiefe (inkl. Fuß): 213 mm
- Produktgewicht (inkl. Standfuß): 9,8 kg
- Verpackungsbreite: 1115 mm
- Verpackungshöhe: 645 mm
- Verpackungstiefe: 133 mm
- Gewicht (inkl. Verpackung): 13 kg
- Kompatible Wandhalterung: 400 x 200 mm



Ausstellungsdatum
2024-01-08

Version: 3.0.1

EAN: 87 12581 70924 2

© 2024 Koninklijke Philips N.V.
Alle Rechte vorbehalten.

Technische Daten können ohne vorherige Ankündigung geändert werden. Die Marken sind Eigentum von Koninklijke Philips N.V. oder der jeweiligen Firmen.

www.philips.com

- * Die MyRemote App und ihre Funktionen können je nach Fernsehmodell und Land sowie je nach mobilem Gerät und Betriebssystem abweichen. Weitere Informationen finden Sie unter www.philips.com/TV.
- * Besuchen Sie für Informationen zur Verfügbarkeit der Smart TV-App in Ihrem Land oder zum Beziehen der App www.philips.com/TV.
- * Cloud TV-Angebot hängt von der Verfügbarkeit im Land und Regelungen ab.
- * Die Kompatibilität ist nur bei Android 4.2 mit Wi-Fi Miracast-Unterstützung gegeben. Weitere Informationen finden Sie in der Dokumentation des entsprechenden Geräts.
- * USB-Aufnahme nur für digitale Sender. Aufnahmen können durch Kopierschutz (CI+) eingeschränkt sein. Es können länder- und senderspezifische Einschränkungen gelten.
- * Die Philips Fernsehkamera (PTA317) wird separat angeboten.
- * Eltern sollten während der 3D-Wiedergabe ihre Kinder überwachen und sicherstellen, dass sie sich nicht unwohl fühlen (wie oben beschrieben). Die Wiedergabe von 3D wird nicht für Kinder unter sechs Jahren empfohlen, da ihr visuelles System noch nicht vollständig ausgebildet ist.
- * Der Fernseher unterstützt DVB-T-Empfang für Free-to-Air-Übertragungen. Bestimmte DVB-T-Betreiber werden möglicherweise nicht unterstützt. Eine aktuelle Liste dieser Betreiber finden Sie in den FAQs auf der Philips Support-Website. Bei einigen Betreibern sind Conditional Access und ein Abonnement erforderlich. Weitere Informationen erhalten Sie von Ihrem Betreiber.
- * Energieverbrauch in kWh pro Jahr, beruhend auf dem Stromverbrauch des Fernsehers, wenn dieser 4 Stunden pro Tag an 365 Tagen in Betrieb ist. Der tatsächliche Energieverbrauch hängt davon ab, wie der Fernseher verwendet wird.
- * EPG und der darin angezeigte Sendezeitraum (bis zu 8 Tage) ist vom Land und Anbieter abhängig.
- * (Philips) nur mit spezifischem Philips Player kompatibel.