

PHILIPS

AHR3142CS



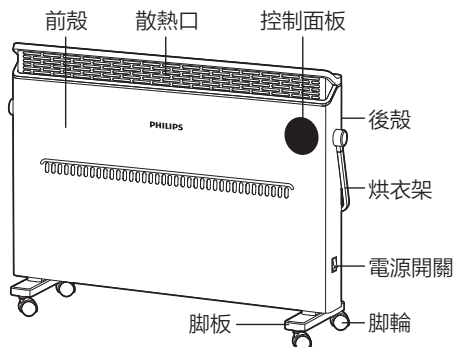
飛利浦 3000i系列
對流取暖機(遙控) 使用手冊

使用產品前請仔細閱讀本使用手冊并妥善保管，以備查閱

內容

1	結構簡圖	2
2	技術參數	2
3	裝箱單	2
4	功能特點	2
5	電氣原理圖	2
6	安裝方法	2
7	使用方法	3
	遙控器使用方法	3
8	注意事項	4
9	保養與儲藏	5

1 結構簡圖



2 技術參數

型號	AHR3142CS
額定電源	110V~ 60Hz
額定功率	1500W
防水等級	IPX2
備注	電子式

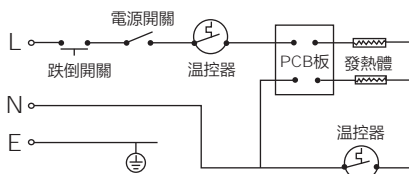
3 裝箱單

名稱	數量	單位
對流式電暖器	1	臺
遙控器	1	個
說明書	1	本
脚板	2	個
脚輪	4	個
壁掛掛鈎	1	個
膨脹螺釘	4	顆
壁掛螺釘	4	顆
脚板螺釘	2	顆

4 功能特點

- 優質發熱體，發熱時無氧耗、無光耗、熱效率高；高效散熱系統，散熱速度快。
- 電子式採用紅外線遙控控制和電子式觸控開關，祇需輕壓按鍵即可。電子式具有定時，功率選擇，溫度調節等功能。
- 本機自帶烘衣架，增加烘幹小織物功能，解決您冬季曬衣難的煩惱。
- 移動式、壁掛式安裝結構，方便您根據實際需求安裝使用。
- 萬向輪設計，移動方便。

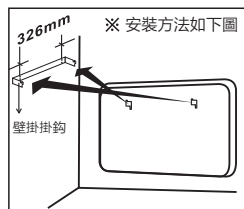
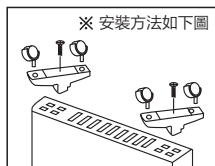
5 電氣原理圖



(產品結構、功能若有更改，恕不另行通知)

6 安裝方法




- 移動式安裝：打開包裝箱取出機體，確認產品完好無損。將電暖器機體倒置，使其底部朝上；用附件中的螺釘先將脚板固定于機體左、右底部，然後將四個脚輪分別裝入兩個脚板中，安裝完畢後將機體放正，使脚輪着地即可。
- 壁掛式安裝：用電鑽在牆壁上鑽孔(孔位深36mm左右，離其它附近牆壁550mm以上)，將膨脹螺釘塞入孔內，然後將壁掛掛鈎用壁掛螺釘固定在牆壁的膨脹螺釘內，為安全起見，螺釘一定要固定牢固。



注：壁掛安裝時機體不能裝上脚；
安裝高度最低不能低于150mm。




7 使用方法



- 打開包裝箱取出機體，把機體腳板和腳輪安裝好，將產品放平穩。
- 按照控制面板上的按鍵及說明書進行操作使用。
- 使用前將電源插頭插入110V~ 60Hz 15A以上插座。
 1. 通電後，打開電源開關，設備進入待機狀態；同時控制面板上顯示屏亮。
 2. 按“ ”鍵一次，機器以低檔啟動開始加熱，控制面板顯示1d，再按一次關閉加熱，設備進入待機狀態。
 3. 按“ ”鍵一次為“低檔”控制面板顯示1d，按第二次為“中檔”控制面板顯示2d，按第三次為“高檔”控制面板顯示3d，本機設有三個加熱檔位，依次循環。
 4. 按“ ”鍵本機可在1h-12h內自由定時，每按一次遞增1小時，在顯示屏上均有相應的顯示，當控制面板上顯示為“00”時說明本機連續工作。
 5. 按“+”“-”鍵進入溫度設定模式，溫度設定範圍為15-45℃，可通過“+”“-”來升高/降低

使用環境溫度；也可控制加熱器是否工作；例：按“+”鍵將溫度設定調節至20℃，當室內溫度達到20℃時，加熱器停止加熱，當室內溫度降低後又開始加熱，把室內溫度控制在20℃左右。



注：當室內環境溫度高于設定溫度時，加熱功能不啟動。

6. 長按“ ”鍵3秒可對其他功能進行鎖定，按任何功能鍵將不能實現其功能；如要解鎖時，再長按“ ”鍵3秒，即可解鎖，遙控器按一次此鍵即可解鎖。
7. 熄屏功能：本機工作狀態下，無任何操作3分鐘後熄屏，按任意鍵顯示屏亮；遙控器按“ ”鍵一次，即可熄屏。
8. 本機帶有烘衣架，祇需將烘衣架從機體背面放向機體正面即可使用。

注意：

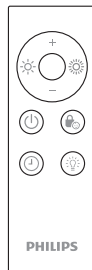
- a. 本品不適用烘幹易燃，易爆物品及高檔貴重物品，易變形物品。
- b. 本品適用在下列範圍使用：小織物，如毛巾、手帕、襪子、手套等。
- c. 本機烘衣架最大支撐重量不能超過2kg。

遙控器使用方法

打開遙控器背部電池蓋裝上兩節 7號電池，即可使用；遙控器上按“ ”鍵，加熱檔位遞減一檔，按“ ”鍵，加熱檔位遞增一檔，其它各按鍵功能與控制面板上的功能相同；使用時遙控器應對準遙控接收窗，有效距離為5米。不使用時，請將遙控器保存好，以便下次使用。

注意：

- a. 新舊電池不能混合使用。
- b. 長期不使用遙控器時請取下電池。



8 注意事項

- 首次使用時，請檢查您使用的電源是否與產品要求相符，並確認您所使用的插座要有良好的接地，注意插座的額定電流要大於15A。
- 加熱器不得直接置於電氣插座下方。
- 本產品嚴禁在有易燃易爆物品的環境中使用；嚴禁在灰塵、油污比較嚴重的環境下使用，且環境溫度不宜超過30°C。
- 勿在浴池、淋浴間或游泳池之環境下使用此加熱器。
- 取暖器禁止覆蓋，禁止在取暖器上烘烤物品，防止發生火災。
- 清潔保養時，先拔掉電源插頭，等機體冷卻後方可進行。
- 使用完畢，外出或長期不使用時，先關掉電源開關，再拔下電源插頭。
- 如果電源軟線損壞，為了避免危險，必須由制作者、其維修部或類似部門的專業人員更換。
- 取暖器必須放置在平坦的地面上使用。
- 取暖器在工作時嚴禁觸摸防護網罩，防止高溫燙傷；請特別注意兒童。
- 為延長產品使用壽命，請不要在取暖時移動取暖器。
- 因為加熱器被覆蓋或不正確的放置會引起火災，故不得利用帶有可自動接通電源的程序器，定時器或任何其他裝置來使用本加熱器。
- 不得用濕手操作取暖器開關或拔掉電源線插頭，以防觸電。
- 防護保護罩對兒童或殘疾人沒有提供全面的保護；兒童應當受到監督以確保其不會玩耍本加熱器。
- 本產品祇適合在室內使用，請勿在室外使用。
- 電源線請勿彎折，拉扯，纏結，以防電源線過熱。
- 在本機沒有組裝好前請不要接通電源，以免發生意外。
- 本產品不適用於身體、感官或智力上有缺陷的人士或缺乏經驗和常識的人士使用，除非有他人能確保其安全，對其進行監督。
- 移動前應拔掉電源插頭，待機體冷卻後方可移動。移動時必須小心，請勿直接拉着電源線移動機體。
- 本產品請勿安放在窗簾及室內家具旁邊使用，放置時應離牆及家具1米以上，其頂部1米內不得有遮擋，以利于空氣流通。
- 勿長期在潮濕、灰塵多的地方使用及儲藏，以免造成外殼腐蝕或因濕氣引發漏電、感電等事故的發生。
- 不得隨意分解機體，不得對本產品進行任何形式的改裝，以免發生危險。
- 接通電源時產品有輕微聲響屬正常現象。
- 本加熱器的安裝要使得在浴缸內或淋浴區的人不能夠觸及到開關和其他控制器。



禁止覆蓋

警告：為了避免過熱，不可覆蓋加熱器。

- 本電器不預期供生理、感知、心智能力、經驗或知識不足之使用者（包含孩童）使用，除非在對其負有安全責任的人員之監護或指導下安全使用。
- 孩童應受監護，以確保孩童不嬉玩電器具。

9 保養與儲藏

1. 在做外部清潔工作以前，必須先關閉開關及拔掉電源插頭，並且等待機體冷卻後再做清潔。
2. 請勿在高溫的環境下或有明火的地方使用，以免機體變色、變形。
3. 定期清理進風和出風口格柵，以免堵塞。
4. 清潔保養後，按原包裝順序將各部件裝入包裝盒。
5. 機器不用時儲藏於乾燥通風條件良好的地方，避免擠壓碰撞。
6. 本機祇需做一般性外部清潔保養，用軟布沾中性清洗劑清除機體表面污垢，然後用幹布擦幹。
7. 切忌用水直接衝洗。
8. 忌用稀釋劑，甲苯，酸性洗劑，燈油或化學抹布擦拭，以免變色或變質。

限用物質含有情況標示聲明書

Declaration of the Presence Condition of the Restricted Substances Marking

設備名稱：對流取暖機(遙控) Equipment name		型號(型式)：AHR3142CS Type designation (Type)				
單元 Unit	限用物質及其化學符號 Restricted substances and its chemical symbols					
	鉛 Lead (Pb)	汞 Mercury (Hg)	鎘 Cadmium (Cd)	六價鉻 Hexavalent chromium (Cr ⁺⁶)	多溴聯苯 Polybrominated biphenyls (PBB)	多溴二苯醚 Polybrominated diphenyl ethers (PBDE)
塑料件	○	○	○	○	○	○
發熱體	○	○	○	○	○	○
電子元器件	○	○	○	○	○	○
金屬零件	○	○	○	○	○	○
控制器類	-	○	○	○	○	○
電源線(內接包線)	○	○	○	○	○	○
包裝類	○	○	○	○	○	○
<p>備考1. “超出0.1 wt %”及“超出0.01 wt %”係指限用物質之百分比含量超出百分比含量基準值。 Note 1: “Exceeding 0.1 wt %” and “exceeding 0.01 wt %” indicate that the percentage content of the restricted substance exceeds the reference percentage value of presence condition.</p> <p>備考2. “○”係指該項限用物質之百分比含量未超出百分比含量基準值。 Note 2: “○” indicates that the percentage content of the restricted substance does not exceed the percentage of reference value of presence.</p> <p>備考3. “-”係指該項限用物質為排除項目。 Note 3: The “-” indicates that the restricted substance corresponds to the exemption.</p>						



Philips和Philips盾牌圖形是皇家飛利浦有限公司的註冊商標，其使用需遵循皇家飛利浦有限公司的許可。
2019©寧波凡浦智能科技有限公司 保留所有權利。
本產品由寧波凡浦智能科技有限公司負責銷售與售後，寧波凡浦智能科技有限公司是本產品的擔保人。
規格如有變更，恕不另行通知。
版本：1.0

製造商：寧波凡浦智能科技有限公司
地址：浙江省慈溪市觀海衛鎮工業園東區
進口商：雙全國際股份有限公司
地址：新北市汐止區新台五路一段77號10樓之4
售後服務專線 TEL：02-2698-1965

