

PHILIPS

AHR5164FD



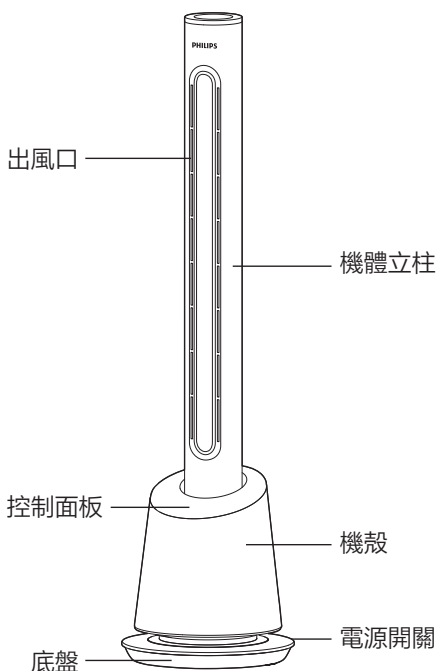
飛利浦 5000C系列
飛利浦DC冷暖兩用無扇葉風扇 使用手冊

使用產品前請仔細閱讀本使用手冊并妥善保管，以備查閱

内容

1	結構簡圖	2
2	技術參數	2
3	功能特點	2
4	電氣原理圖	2
5	裝箱單	2
6	使用方法	3
	遙控器使用方法	3
7	保養與儲藏	3
8	注意事項	4

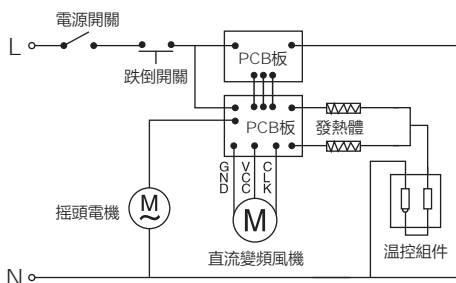
1 結構簡圖



3 功能特點

- 結構精巧，無葉送風，外形美觀。
- 採用先進的PTC陶瓷發熱元件，電熱轉換效率高，無明火，升溫快，安全可靠，且能隨着室內溫度的不斷升高而自動降低輸入功率，從而達到節能效果。
- 電子式採用紅外線遙控控制和電子式觸控開關，祇需輕壓按鍵即可。電子式具有定時，功率選擇，搖頭等功能。

4 電氣原理圖



(產品結構、功能若有更改，恕不另行通知)

2 技術參數

型號	AHR5164FD
額定電源	110V~ 60Hz
風扇功率	30W
額定總功率	1500W
備注	電子式

5 裝箱單

名稱	數量	單位
冷暖風機	1	臺
遙控器	1	個
說明書	1	本

6 使用方法



- 按照控制面板上的按鍵及說明書進行操作使用。
- 使用前將電源插頭插入110V~ 60Hz 15A以上插座。
 1. 通電後，打開電源開關，設備進入待機狀態；同時控制面板上顯示屏亮。
 2. 按“⏻”鍵一次，開啓冷風，本機初始值以6檔風速啓動，再按一次關閉。（提示：按“+”鍵風速遞增1檔，按“-”鍵風速遞減1檔，本機設有9檔風速）
 3. 按“☀️”鍵第一次控制面板顯示“0d（關閉加熱）”，按第二次控制面板顯示“1d（低檔加熱）”，按第三次控制面板顯示“2d（高檔加熱）”，以此循環。（提示：在加熱狀態下，風速檔位默認，無法調整風速，關閉加熱情況下，才能調整風速。
 4. 按“🌀”鍵，本機左右搖頭，再按一次，搖頭功能關閉。


5. 按“🕒”鍵，本機可在1h-12h內自由定時，每按一次增加1小時，在控制面板上均有相應顯示，當顯示為“00”時說明本機連續工作。
6. 當加熱功能啓動後，關機時有30秒延時關機。

遙控器使用方法

打開遙控器背部電池蓋裝上一顆鋰電池，即可使用；遙控器上“☀️”鍵和“🕒”鍵，為風速調節鍵，按“☀️”鍵，風速遞減1檔，按“🕒”鍵，風速遞增1檔，其餘各按鍵功能與控制面板上的功能相同；使用時遙控器應對準遙控接收窗，有效距離為5米。不使用時，請將遙控器保存好，以便下次使用。

注意：

- a. 長期不使用遙控器時請取下電池。



7 保養與儲藏

1. 在做外部清潔工作以前，必須先關閉開關及拔掉電源插頭，並且等待機體冷卻後再做清潔。
2. 請勿在高溫的環境下或有明火的地方使用，以免機體變色、變形。
3. 定期清理進風和出風口格柵，以免堵塞。
4. 清潔保養後，按原包裝順序將各部件裝入包裝盒。
5. 機器不用時儲藏於乾燥通風條件良好的地方，避免擠壓碰撞。
6. 本機祇需做一般性外部清潔保養，用軟布沾中性清洗劑清除機體表面污垢，然後用幹布擦幹。
7. 切忌用水直接衝洗。
8. 忌用稀釋劑，甲苯，酸性洗劑，燈油或化學抹布擦拭，以免變色或變質。

8 注意事項

- 首次使用時，請檢查您使用的電源是否與產品要求相符，並確認您所使用的插座要有良好的接地，注意插座的額定電流要大于15A。
- 加熱器不得直接置于電源插座下面。
- 本產品嚴禁在有易燃易爆物品的環境中使用；嚴禁在灰塵、油污比較嚴重的環境下使用，且環境溫度不宜超過30°C。
- 在浴缸，噴頭或游泳池四周不得使用本加熱器。
- 取暖器禁止覆蓋，禁止在取暖器上烘烤物品，防止發生火災。
- 清潔保養時，先拔掉電源插頭，等機體冷卻後方可進行。
- 使用完畢，外出或長期不使用時，先關掉電源開關，再拔下電源插頭。
- 如果電源軟線損壞，為了避免危險，必須由制作商、其維修部或類似部門的專業人員更換。
- 取暖器必須放置在平坦的地面上使用。
- 取暖器在工作時嚴禁觸摸防護網罩，防止高溫燙傷；請特別注意兒童。
- 為延長產品使用壽命，請不要在取暖時移動取暖器，不要在搖頭時強行停止搖頭或亂搖頭。
- 因為加熱器被覆蓋或不正確的放置會引起火災，故不得利用帶有可自動接通電源的程序器，定時器或任何其他裝置來使用本加熱器。
- 不得用濕手操作取暖器開關或拔掉電源線插頭，以防觸電。
- 防護保護罩對兒童或殘疾人沒有提供全面的保護；兒童應當受到監督以確保其不會玩耍本加熱器。
- 本電器不預期供生理、感知、心智能力、經驗或知識不足之使用者（包含孩童）使用，除非在對其負有安全責任的人員之監護或指導下安全使用。孩童應受監護，以確保孩童不嬉玩電器。
- 本產品祇適合在室內使用，請勿在室外使用。
- 電源線請勿彎折，拉扯，纏結，以防電源線過熱。
- 在本機沒有組裝好前請不要接通電源，以免發生意外。
- 本產品不適用於身體、感官或智力上有缺陷的人士或缺乏經驗和常識的人士使用，除非有他人能確保其安全，對其進行監督。
- 移動前應拔掉電源插頭，待機體冷卻後方可移動。移動時必須小心，請勿直接拉着電源線移動機體。
- 本產品請勿安放在窗簾及室內家具旁邊使用，放置時應離牆及家具1米以上，其頂部1米內不得有遮擋，以利于空氣流通。
- 勿長期在潮濕、灰塵多的地方使用及儲藏，以免造成外殼腐蝕或因濕氣引發漏電、感電等事故的發生。
- 不得隨意分解機體，不得對本產品進行任何形式的改裝，以免發生危險。
- 接通電源時產品有輕微聲響屬正常現象。
- 拆下防護外殼前必須確保風機與電源斷開。



禁止覆蓋

警告：為避免過熱，禁止覆蓋加熱器。

限用物質含有情況標示聲明書

Declaration of the Presence Condition of the Restricted Substances Marking

設備名稱：飛利浦DC冷暖兩用無扇葉風扇 Equipment name		型號（型式）：AHR5164FD Type designation (Type)				
單元 Unit	限用物質及其化學符號 Restricted substances and its chemical symbols					
	鉛 Lead (Pb)	汞 Mercury (Hg)	鎘 Cadmium (Cd)	六價鉻 Hexavalent chromium (Cr ⁺⁶)	多溴聯苯 Polybrominated biphenyls (PBB)	多溴二苯醚 Polybrominated diphenyl ethers (PBDE)
塑料件	○	○	○	○	○	○
發熱體	○	○	○	○	○	○
電子元器件	○	○	○	○	○	○
金屬零件	○	○	○	○	○	○
控制器類	—	○	○	○	○	○
電源線\內接\包線	○	○	○	○	○	○
包裝類	○	○	○	○	○	○
<p>備考1. “超出0.1 wt %”及“超出0.01 wt %”係指限用物質之百分比含量超出百分比含量基準值。 Note 1: “Exceeding 0.1 wt %” and “exceeding 0.01 wt %” indicate that the percentage content of the restricted substance exceeds the reference percentage value of presence condition.</p> <p>備考2. “○”係指該項限用物質之百分比含量未超出百分比含量基準值。 Note 2: “○” indicates that the percentage content of the restricted substance does not exceed the percentage of reference value of presence.</p> <p>備考3. “—”係指該項限用物質為排除項目。 Note 3: The “—” indicates that the restricted substance corresponds to the exemption.</p>						



Philips和Philips盾牌圖形是皇家飛利浦有限公司的註冊商標，其使用需遵循皇家飛利浦有限公司的許可。
2019©寧波凡浦智能科技有限公司 保留所有權利。
本產品由寧波凡浦智能科技有限公司負責銷售與售後，寧波凡浦智能科技有限公司是本產品的擔保人。
規格如有變更，恕不另行通知。
版本：1.0

製造商：寧波凡浦智能科技有限公司
地址：浙江省慈溪市觀海衛鎮工業園東區
進口商：雙全國際股份有限公司
地址：新北市汐止區新台五路一段77號10樓之4
售後服務專線 TEL：02-2698-1965

