Consignes importantes de sécurité

Sachez reconnaître ces symboles de sécurité

AVIS
RISQUE DE CHOC ÉLECTRIQUE
-NE PAS OUVRIR-

ATTENTION : AFIN DE RÉDUIRE LES RISQUES DE CHOCS ÉLECTRIQUES, NE PAS RETIRER LE COUVERCLE (OU LARRIÈRE). AUCUNE PIÈCE RÉPARABLE PAR L'UTILISATEUR N'EST À L'INTÉRIEUR. CONFIEZ L'ENTRETIEN AU PERSONNEL D'ENTRETIEN QUALIFIÉ.

L'étiquette mentionnant les précautions se trouvent à l'arrière ou sur le dessous du boîtier.

Le symbole de l'éclair dans un triangle équilatéral est conçu pour alerter l'usager de la présence d'une "tension dangereuse" non isolée à l'intérieur de l'appareil et qui peut être d'une importance suffisante pour constituer un risque d'électrocution.

Le symbole du point d'exclamation dans un triangle équilatéral est conçu pour attirer l'attention de l'usager sur des instructions importantes concernant le fonctionnement et l'entretien (réparation) de l'appareil.

IP20 Symbole pour la CLASSE II ou un appareil électrique à double isolation.
Cet appareil est conçu de sorte à ne pas nécessiter de raccordement de sécurité à la terre.

AVERTISSEMENT :
Afin de réduire les risques d'incendie ou de choc électrique, ne pas exposer cet appareil à la pluie ou à l'humidité et les objets remplis de liquide, comme les vases, ne doivent pas être placés sur le dessus de l'appareil.

ATTENTION :
Pour éviter les chocs électriques, introduire la lame la plus large de la fiche dans la borne correspondante de la prise et pousser à fond.

PHILIPS *Pour un soutien plus rapide, visitez-nous en ligne pour des questions en français et de clavardage au www.philips.com/support*

LA SÉCURITÉ DES ENFANTS :
L'IMPORTANCE D'UN EMPLACEMENT APPROPRIÉ POUR LE TÉLÉVISEUR L'INDUSTRIE DE L'ÉLECTRONIQUE GRAND PUBLIC SE PRÉOCCUPE DE VOTRE SÉCURITÉ

Les fabricants, les détaillants et l'industrie de l'électronique grand public dans son ensemble sont déterminés à faire en sorte que l'expérience d'immersion soit sûre et plaisant.
Mais que vous vous divertissez devant la télévision, n'oubliez pas que tous les téléviseurs, neufs comme anciens, doivent être : soit positionnés sur un socle approprié, soit installés selon les recommandations spécifiques du fabricant. Les téléviseurs placés de façon non appropriée sur des commodes, des bibliothèques, des étagères, des bureaux, des haut-parleurs, des armoires, des chariots, etc. peuvent tomber et entraîner des blessures.

RESTER À L'ÉCOUTE DE LA SÉCURITÉ
Respecter **TOUJOURS** les recommandations du fabricant pour une installation sûre de votre téléviseur.
Lire et suivre **TOUJOURS** toutes les instructions données pour un bon usage de votre téléviseur.
Ne pas laisser **JAMAIS** aux enfants de grimper ou de jouer sur le téléviseur ou le mobilier sur lequel le téléviseur est placé.
Ne placer **JAMAIS** le téléviseur sur un meuble qui peut facilement être utilisé comme marche-pied, telle qu'une commode par exemple.
Installez **TOUJOURS** le téléviseur à un endroit où il ne peut pas être poussé, tiré ou renversé.
Bien **TOUJOURS** passer les prises et câbles connectés au téléviseur à un endroit où ils ne pourront pas faire trébucher quelqu'un ou encore ou ils ne pourront pas être très ou attrapés.

FIXATION DU TÉLÉVISEUR SUR LE MUR OU LE PLAFOND
De façon **TOUJOURS** votre téléviseur installé par un technicien professionnelle au moindre doute quant à votre capacité à fixer le téléviseur de manière sûre.
Utilisez **TOUJOURS** un support recommandé par le fabricant du téléviseur et dont la sécurité a été certifiée par un laboratoire indépendant (tel que UL, CSA, ETL).
Suivez **TOUJOURS** toutes les instructions fournies par les fabricants du téléviseur et du support.
Assurez-vous **TOUJOURS** que le mur ou le plafond sur lequel vous fixez le téléviseur est approprié. Certains supports ne sont pas conçus pour être fixés aux murs ou aux plafonds de manière sûre avec des matériaux en acier ou ceux avec des parpaings. En cas de doute, contactez un installateur professionnel.
Les téléviseurs peuvent être lourds. Deux personnes minimum sont nécessaires pour la fixation au mur ou au sol admis.

DÉPLACER UN ANCIEN TÉLÉVISEUR DANS VOTRE MAISON
Mettez-vous sont les premiers déplacer leur ancien téléviseur CRT dans une autre pièce de la maison après l'achat d'un téléviseur à écran plat. Une attention particulière doit être portée au nouvel emplacement d'un ancien téléviseur CRT.
Placez **TOUJOURS** votre ancien téléviseur CRT sur un meuble solide et adapté à la taille et au poids du téléviseur.
Ne placez **JAMAIS** votre ancien téléviseur CRT sur une commode dont les enfants sont susceptibles d'utiliser les tiroirs pour grimper.
Assurez-vous **TOUJOURS** que votre ancien téléviseur CRT ne dépasse pas le bord de votre meuble.

Consumer Technology Association

Imprimé en China

1. Lire ces instructions.
2. Conserver ces instructions.
3. Obéir à tous les avertissements.
4. Suivre toutes les instructions.
5. Éviter d'utiliser cet appareil à proximité de l'eau.
6. Nettoyer uniquement avec un chiffon sec seulement.
7. Ne pas boucher les orifices de ventilation. Effectuer l'installation selon les instructions du fabricant.
8. Ne pas installer l'appareil près d'une source de chaleur comme un radiateur, un registre de chaleur, une cuisinière ou tout autre appareil (y compris les amplificateurs) qui dégage de la chaleur.
9. Ne pas contourner le mesure de sécurité de la fiche polarisée ou de mise à la terre. Une fiche polarisée est munie de deux lames dont l'une est plus large que l'autre. Une fiche avec mise à la terre est dotée de deux lames auxquelles s'ajoute une troisième broche de mise à la terre. La lame large, la troisième broche, est fournie pour votre sécurité. Si la fiche fournie ne rentre pas dans votre prise secteur, consultez un électricien qui remplacera votre prise murale obsolète.
10. Protéger le cordon d'alimentation pour éviter que l'on marche dessus ou qu'il soit pincé particulièrement au niveau de la fiche, des prises de courant et au point d'où il sort de l'appareil.
11. Utiliser uniquement des équipements/accessoires spécifiés par le fabricant.
12. L'appareil ne doit être utilisé qu'avec le chariot, socle, trépied, support ou table spécifié par le fabricant ou vendu avec l'appareil. Un appareil utilisé en combinaison avec un chariot doit être déplacé avec soin afin d'éviter les risques de blessures occasionnées par le renversement de l'appareil.
13. Débranchez cet appareil durant les orages ou lorsqu'il n'est pas utilisé pour une période de temps prolongée.
14. Confiez tout entretien à un technicien qualifié. Le réparer ne peut être effectué par du personnel qualifié uniquement. Il faut faire vérifier l'appareil dès que celui-ci est endommagé d'une façon quelconque, qu'il s'agisse du cordon ou de la fiche d'alimentation, à du liquide a été renversé ou des objets sont tombés dans l'appareil, s'il a été exposé à la pluie ou à une humidité excessive, s'il ne fonctionne pas normalement ou s'il a subi un choc.

Remarque pour les installateurs de système de câble:
Ce rapport est fourni pour informer les installateurs du système CATV sur l'article 820 du NEC, ANSI/NFPA 70 et la section 54 du CEC, partie I, qui fournit des directives pour une mise à la terre appropriée du câble coaxial. Ces directives indiquent la manière de connecter le système de mise à la terre du bâtiment, aussi près que possible du point d'entrée du câble.

Exemple de mise à la terre selon antenne suivant les recommandations du National Electrical Code (NEC)

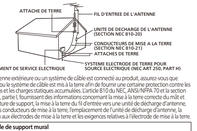

EQUIPEMENT DE SERVICE ÉLECTRIQUE

Si une antenne extérieure ou un système de câble est connecté au produit, assurez-vous que l'antenne ou le système de câble est mis à la terre afin de fournir une protection contre les surtensions et les charges statiques accumulées. L'article 810 du NEC, ANSI/NFPA 70 et la section 54 du CEC, partie I, fournissent des informations concernant la mise à la terre correcte du mât et de la structure de support, la mise à la terre du fil d'entrée vers une unité de décharge d'antenne, la taille des conducteurs de mise à la terre, l'emplacement de l'unité de décharge d'antenne, la connexion aux électrodes de mise à la terre et les exigences relatives à l'électrode de mise à la terre.

Ensemble de support mural	Marque	Modèle n°	Taille de vis
40PFL4775/F7 **43PFL4775/F7**	SANUS	AST16	M4 x 1.78" (35 mm)

Les kits de montage mural compatibles sont disponibles auprès de fournisseurs externes et permettent le montage du téléviseur au mur.
Le support recommandé pour ce téléviseur doit permettre le montage du téléviseur sur le mur.
Pour des informations détaillées sur l'installation du support mural, reportez-vous au Livret d'instructions du support mural.
Funai Corporation n'est pas responsable des dommages causés au produit ou des blessures qui pourraient survenir en raison d'une installation à des lieux non choisissez d'installer le support mural de téléviseur ou de monter le téléviseur sur le support par vous-même.
Lensupport mural doit être installé par des experts.

Funai Corporation n'est pas responsable de ce type d'accident et de blessure indiqués ci-dessus.

Avis de montage sur le mur
Encas d'installation sur un plafond ou un mur penché, le téléviseur et le support mural peuvent tomber, ce qui peut occasionner de graves blessures.
N'utilisez pas des vis plus longues ou plus courtes que la longueur spécifiée. Si des vis trop longues sont utilisées, cela peut causer des dommages mécaniques ou électriques à l'intérieur du poste de télévision. Si des vis trop courtes sont utilisées, cela peut entraîner la chute du poste de télévision.
Ne fixez pas les vis avec une force excessive; cela peut endommager le produit ou entraîner la chute du poste de télévision. Funai Corporation n'est pas responsable de ce type d'accident ou de blessure causés par le fait de monter le téléviseur sur un support mural.
Ne montez pas le téléviseur sur le support mural alors qu'il est branché ou allumé. Cela peut entraîner une électrocution.

Lors de l'installation de l'appareil sur le mur, laissez de l'espace.
Haut: 11,8" (30 cm)
Côtés gauche et droit: 5,9" (15 cm)
Bas: 3,9" (10 cm)

Avis

Les marques de commerce sont la propriété de Koninklijke Philips N.V. ou de leurs détenteurs respectifs. Funai Corporation se réserve le droit de modifier les produits à tout moment, mais n'est pas contraint de modifier les offres précédentes en conséquence.
Le contenu de document est publié conformément à l'usage auquel ce système est destiné. Si le produit ou les modules et procédures correspondants sont utilisés à d'autres fins que celles spécifiées dans document, nous devons obtenir la confirmation de leur validité et de leur adéquation.
Philips garantit que le matériel ne constitue pas en lui-même une contrefaçon de brevet aux États-Unis.
Aucune garantie supplémentaire n'est expressément exclue.
Funai Corporation ne peut être tenue responsable de toute erreur pouvant s'être glissée dans le contenu de document ou pour tout problème résultant du contenu de document. Les erreurs rapportées à Philips seront ensuite modifiées et publiées sur le site Web de soutien technique de Funai Corporation dès que possible.

Caractéristiques des pixels
L'écran à cristaux liquides de ce téléviseur possède un grand nombre de pixels couleur. Bien que le taux de pixels effectifs atteigne 99.999 % ou plus, des points noirs ou des points de lumière (rouge, vert ou bleu) apparaîtront constamment à l'écran. Il s'agit d'une propriété structurelle de l'affichage (selon les normes industrielles standard), et non d'un dysfonctionnement.

Garantie
Aucun composant ne peut être réparé par l'utilisateur. N'ouvrez pas ou n'enlevez pas les couvercles donnant accès à l'intérieur du produit. Seuls les centres de service agréés et les ateliers de réparation officiels sont autorisés à réparer nos produits. Le non respect de cette consigne entraîne l'annulation de toute garantie, expresse ou tacite. Toute opération expressément interdite dans document, ou tout réglage ou toute procédure d'assemblage non recommandée ou autorisée(s) par document entraîne l'annulation de la garantie.

Avis de la commission fédérale des communications
Cet équipement a été testé et jugé compatible avec les limites s'appliquant aux appareils numériques de la classe B, conformément à l'article 15 du règlement de la FCC.
Ces limites ont été définies pour fournir une protection raisonnable contre les interférences nuisibles dans le cadre d'une installation résidentielle. Cet équipement génère, utilise et peut émettre de l'énergie radiofréquence et, s'il n'est pas installé et utilisé conformément aux instructions, il risque de nuire aux communications radio. Toutefois, il n'est pas impossible qu'il en ait lieu dans quelques cas. Si cet équipement cause des interférences nuisibles pour la réception de la radio ou de la télévision, ce qui peut être déterminé en mettant l'équipement hors tension puis sous tension, l'utilisateur devra essayer de corriger ces interférences en effectuant une ou plusieurs des opérations suivantes:
• Réorientez ou déplacez l'antenne de réception.
• Augmentez la distance entre l'équipement et le récepteur.
• Branchez l'équipement à une prise d'un circuit autre que celui auquel le récepteur est branché.
• Consultez le détaillant ou un technicien de radiotélévision expérimenté.

Cet appareil est conforme à la partie 15 des spécifications de la FCC. Le fonctionnement est assujetti à ces deux conditions: (1) cet appareil ne peut pas causer du brouillage préjudiciable et (2) cet appareil doit accepter toute interférence reçue, notamment les interférences qui peuvent entraîner un fonctionnement non désiré.

Déclaration de conformité
Nom Commercial: PHILIPS
Partie responsable: Funai Corporation, Inc.
Modèle : 40PFL4775/F7, 43PFL4775/F7
Adresse : 12489 Lakeland Road, Santa Fe Springs, CA 90670, USA
Numéro de téléphone : 1 833 978 3323

Modifications
Cet appareil peut générer ou utiliser de l'énergie de radiofréquence. Les changements ou modifications à cet appareil peuvent causer du brouillage préjudiciable. Toute modification n'est pas approuvée par Funai Corporation.
L'utilisateur pourrait perdre l'autorisation d'utiliser cet appareil si un changement ou une modification non autorisé est effectué.

Câbles
Les connexions à cet appareil doivent être effectuées avec des câbles blindés munis de boîtiers de connexion RFI / EMI métallisés, afin de respecter les limites prévues par les règlementations de la FCC.

Avis de conformité à la réglementation d'Industrie Canada
CAN ICES-3 (B)/NMB-3 (B)
Appareil de réception de télévision analogique et numérique, Canada BETS-7 / NTMR-7.

Le FCC/IC RSS suivant s'applique à l'adaptateur du réseau local sans fil dans ce produit.
Avertissement FCC: tout changement ou modification qui n'est pas expressément agréé par la partie responsable de la déconformité peut annuler l'autorité de l'utilisateur à l'usage de cet équipement.
Cet émetteur ne doit pas être placé près de ou utilisé en même endroit ou fonctionner en association avec une autre antenne ou un autre émetteur.

Conformité FCC / IC RF Exposition
Cet équipement est conforme aux limites d'exposition aux rayonnements émonoles pour un environnement non contrôlé et respecte les règles les radioélectriques (RF) de la FCC lignes directrices d'exposition et d'exposition aux fréquences radioélectriques (RF) CNR-102 de l'IC.
Cet équipement doit être installé et utilisé en gardant une distance de 20 cm ou plus entre le radiateur et le corps humain.

Le présent appareil est conforme à la partie 15 des règles de la FCC et CNR d'Industrie Canada applicables aux appareils radio exempts de licence. L'exploitation est autorisée aux deux conditions suivantes : (1) l'appareil ne doit pas produire de brouillage, et (2) l'appareil doit accepter tout brouillage reçu, même si le brouillage est susceptible d'en compromettre le fonctionnement.

La bande 5150-5250 MHz est restreinte à une utilisation à l'intérieur seulement. Les radars de haute puissance sont désignés comme utilisateurs principaux (ou utilisateurs prioritaires) pour les bandes 5250-5350 MHz et 5650-5850 MHz, et que ces radars peuvent provoquer du brouillage et/ou des dommages aux dispositifs LAN-EL.

Conformité avec l'exigence FCC 15.407 (c) et l'exigence IC CNR-210A 6.4
La transmission des données et trauxpon irrétée par le logiciel, puis les données sont transmises par l'intermédiaire du MAC, par la bande de base numérique et analogique et, enfin, à la pure RF. Plusieurs paquets spéciaux sont initiés par le MAC. Ce sont les seuls moyens pour qu'une partie de la bande de base numérique active l'émetteur RF, puis désactive celui-ci à la fin du paquet. En conséquence, l'émetteur reste uniquement activé lors de la transmission d'un des paquets susmentionnés. En d'autres termes, le dispositif fonctionne en mode « interrupteur » pour toute transmission en cas d'absence d'information à transmettre ou de dysfonctionnement.

Transformateur de télévisseur
• les téléviseurs à grand écran sont lourds. 2 personnes sont requises pour soulever et manipuler le téléviseur à grand écran.
• Veillez à tenir fermement les cadres supérieur et inférieur de l'appareil de la façon indiquée
• Installez le téléviseur en position horizontale et stable.
• Ne placez pas d'objets sur le dessus de votre téléviseur
• Ne pas installer l'appareil dans un endroit exposé directement aux rayons du soleil, à la poussière ou aux fortes vibrations.
• En fonction de l'environnement, la température du téléviseur peut augmenter légèrement. Il ne s'agit pas d'un dysfonctionnement.
• Lorsque vous installez cet appareil dans un environnement tempéré, évitez les endroits ayant des changements brusques de température.
• Temperature de fonctionnement 41 °F (5 °C) à 104 °F (40 °C)
• Gît appareil ne doit pas être utilisé dans un environnement tropical puisqu'il n'a pas été évalué dans ces conditions.

Garantie
Aucun composant ne peut être réparé par l'utilisateur. N'ouvrez pas ou n'enlevez pas les couvercles donnant accès à l'intérieur du produit. Seuls les centres de service agréés et les ateliers de réparation officiels sont autorisés à réparer nos produits. Le non respect de cette consigne entraîne l'annulation de toute garantie, expresse ou tacite. Toute opération expressément interdite dans document, ou tout réglage ou toute procédure d'assemblage non recommandée(s) ou autorisé(s) par document entraîne l'annulation de la garantie.

Avis de la commission fédérale des communications
Cet équipement a été testé et jugé compatible avec les limites s'appliquant aux appareils numériques de la classe B, conformément à l'article 15 du règlement de la FCC.
Ces limites ont été définies pour fournir une protection raisonnable contre les interférences nuisibles dans le cadre d'une installation résidentielle. Cet équipement génère, utilise et peut émettre de l'énergie radiofréquence et, s'il n'est pas installé et utilisé conformément aux instructions, il risque de nuire aux communications radio. Toutefois, il n'est pas impossible qu'il en ait lieu dans quelques cas. Si cet équipement cause des interférences nuisibles pour la réception de la radio ou de la télévision, ce qui peut être déterminé en mettant l'équipement hors tension puis sous tension, l'utilisateur devra essayer de corriger ces interférences en effectuant une ou plusieurs des opérations suivantes:
• Réorientez ou déplacez l'antenne de réception.
• Augmentez la distance entre l'équipement et le récepteur.
• Branchez l'équipement à une prise d'un circuit autre que celui auquel le récepteur est branché.
• Consultez le détaillant ou un technicien de radiotélévision expérimenté.

Cet appareil est conforme à la partie 15 des spécifications de la FCC. Le fonctionnement est assujetti à ces deux conditions: (1) cet appareil ne peut pas causer du brouillage préjudiciable et (2) cet appareil doit accepter toute interférence reçue, notamment les interférences qui peuvent entraîner un fonctionnement non désiré.

Déclaration de conformité
Nom Commercial: PHILIPS
Partie responsable: Funai Corporation, Inc.
Modèle : 40PFL4775/F7, 43PFL4775/F7
Adresse : 12489 Lakeland Road, Santa Fe Springs, CA 90670, USA
Numéro de téléphone : 1 833 978 3323

Modifications
Cet appareil peut générer ou utiliser de l'énergie de radiofréquence. Les changements ou modifications à cet appareil peuvent causer du brouillage préjudiciable. Toute modification n'est pas approuvée par Funai Corporation.
L'utilisateur pourrait perdre l'autorisation d'utiliser cet appareil si un changement ou une modification non autorisé est effectué.

Câbles
Les connexions à cet appareil doivent être effectuées avec des câbles blindés munis de boîtiers de connexion RFI / EMI métallisés, afin de respecter les limites prévues par les règlementations de la FCC.

Avis de conformité à la réglementation d'Industrie Canada
CAN ICES-3 (B)/NMB-3 (B)
Appareil de réception de télévision analogique et numérique, Canada BETS-7 / NTMR-7.

Le FCC/IC RSS suivant s'applique à l'adaptateur du réseau local sans fil dans ce produit.
Avertissement FCC: tout changement ou modification qui n'est pas expressément agréé par la partie responsable de la déconformité peut annuler l'autorité de l'utilisateur à l'usage de cet équipement.
Cet émetteur ne doit pas être placé près de ou utilisé en même endroit ou fonctionner en association avec une autre antenne ou un autre émetteur.

Conformité FCC / IC RF Exposition
Cet équipement est conforme aux limites d'exposition aux rayonnements émonoles pour un environnement non contrôlé et respecte les règles les radioélectriques (RF) de la FCC lignes directrices d'exposition et d'exposition aux fréquences radioélectriques (RF) CNR-102 de l'IC.
Cet équipement doit être installé et utilisé en gardant une distance de 20 cm ou plus entre le radiateur et le corps humain.

Le présent appareil est conforme à la partie 15 des règles de la FCC et CNR d'Industrie Canada applicables aux appareils radio exempts de licence. L'exploitation est autorisée aux deux conditions suivantes : (1) l'appareil ne doit pas produire de brouillage, et (2) l'appareil doit accepter tout brouillage reçu, même si le brouillage est susceptible d'en compromettre le fonctionnement.

Protection de l'environnement

L'emballage de ce produit est conçu pour être recyclé.
Communiquez avec les autorités locales pour obtenir des renseignements sur la manière de recycler l'emballage.
Pour tout renseignement sur le recyclage des produits, veuillez visiter -
www.recycle.philips.com

Directives de fin de vie
Philips prête une attention toute particulière à la fabrication de produits écologiques dans les zones locales vertes. Votre nouveau téléviseur contient des pièces qui peuvent être recyclées et réutilisées.
À la fin de sa vie utile, le téléviseur peut être démonté par des entreprises spécialisées en vue de concentrer le matériaux réutilisables et de minimiser la quantité de matériel à mettre au rebut. Veuillez vous assurer de mettre votre ancien téléviseur au rebut selon la réglementation locale.

⚠ Utilisation des piles
ATTENTION : Il y a danger d'explosion si les piles ne sont pas remplacées correctement. Remplacez-les uniquement avec des piles du même modèle ou d'un modèle équivalent.

AVERTISSEMENT : Les piles (le bloc piles ou la pile installée) ne doivent jamais être exposées à la chaleur excessive comme le soleil, le feu, etc.
• Ne pas mélanger des piles usagées et neuves.
• Ne pas mélanger des piles alcalines, standards (carbone-zinc) ou rechargeables (ni-cad, ni-mh,) ion, etc.

Mise au rebut des piles usagées
Les piles fournies ne contiennent pas de métaux lourds, le mercure et le cadmium, cependant, dans certaines localités, jeter les piles dans les déchets domestiques est interdit. Veuillez vous assurer que vous éliminez les piles selon la réglementation locale.

Préparation au déplacement / expédition de l'unité
Veuillez emballer l'appareil correctement selon le diagramme sur la boîte.
• Pour éviter d'endommager l'écran, ne pas emballer le support du même côté que l'écran du téléviseur, reportez-vous à l'illustration.

Copyright
Toutes les autres marques, déposées ou non déposées, sont la propriété de leurs détenteurs respectifs.

Les termes HDMI et HDMI High-Definition Multimedia Interface, de même que le logo HDMI sont des marques commerciales ou des marques déposées de HDMI Licensing Administrator, Inc. aux États-Unis et dans d'autres pays.

Fabriqué sous licence de Dolby Laboratories. Dolby, Dolby Audio, et le symbole double D sont des marques de commerce de Dolby Laboratories Licensing Corporation.

Des portions de ce logiciel font l'objet d'un copyright © The FreeType Project (www.freetype.org).
L'Académie Américaine de Pédiatrie déconseille la télévision pour les enfants de moins de deux ans.
Certaines fonctions nécessitent une connexion Internet à large bande en continu, une mise à jour du micrologiciel et/ou une bande passant minimale. Les services Internet varient selon la région.

Licence
Funai Corporation, Inc. offre par la présente de livrer, sur demande, une copie du code source complet correspondant aux paquets de code source libre protégés par des droits d'auteur, sur une base « TEL QUEL », utilisés dans ce produit, pour lequel une telle offre est requise par les licences respectives. Cette offre est valable jusqu'à trois ans après l'achat du produit pour toute personne ayant reçu cette information. Pour obtenir le code source, veuillez contacter Funai Corporation, Inc. Vous devez vous adresser à Funai Service Corporation (20) Request, 2425 Spiegel Drive, Grovepoint, CDH 43125, États-Unis, Funai Corporation, Inc. n'offre ni garantie ni représentation concernant ce logiciel, ses produits, ses services ou ses services de support. Funai Corporation, Inc. décline toutes et décline également toute garantie expresse, implicite, légale ou autre, y compris, mais sans s'y limiter, toute garantie implicite de titre, de non-violation, de qualité marchande ou d'adéquation à un usage particulier. La société Funai Corporation, Inc. n'est pas tenue d'apporter des corrections au logiciel libre ou au code source, ni de fournir un soutien ou une assistance à cet égard. Funai Corporation, Inc. décline toute responsabilité découlant de ou en relation avec l'utilisation de ce logiciel et/ou code source.

Ce produit a été fabriqué par et est vendu sous la responsabilité de Funai Corporation Inc. et Funai Corporation Inc. est le garant en ce qui concerne ce produit.

Garantie limitée

GARANTIE LIMITÉE UN (1) AN

COUVERTURE DE GARANTIE :
La présente prend la garantie se limite aux termes énumérés ciessous.

QUI EST COUVERT :
La compagnie garantit le produit au premier acheteur ou à la personne recevant le produit en cadeau contre tout défaut de matière ou de main d'œuvre conformément à la date d'achat originale (« Période de garantie ») d'un distributeur agréé. Le reçu de vente original indiquant le nom du produit ainsi que la date d'achat d'un détaillant agréé est considéré comme une preuve d'achat.

QU'EST-CE QUI EST COUVERT :
La garantie couvre les nouveaux produits contre tout défaut de matière ou de main d'œuvre et suivant la réception d'une réclamation valide dans les limites de la garantie. La compagnie peut, à son choix, (1) réparer le produit défectueux avec des pièces de rechange neuves ou remises à neuf, ou à (2) échanger le produit pour un produit de remplacement neuf ou remis à neuf. Les produits de remplacement sont garantis pour le reste du temps fonctionnel restant du produit original initial. Les produits remplacés deviennent la propriété de Philips, ou à (3) remboursier le prix d'achat initial du produit.
La compagnie garantit les produits ou pièces de remplacement pelvus sous cette garantie contre tout défaut de matière ou de main d'œuvre à partir de la date de remplacement ou de réparation pour une période de quatre-vingt-dix (90) jours ou pour la portion restante de la garantie du produit d'origine, la plus longue de ces couvertures étant à retenir. Lorsqu'un produit ou une pièce est échangé, tout article de rechange qui le remplace et l'article remplacé devient la propriété de la compagnie. Lorsqu'un remboursement est effectué, votre produit devient la propriété de la compagnie.

Remarque : tout produit vendu et identifié comme étant remis à neuf ou rénové porte une garantie limitée de quatre-vingt-dix (90) jours.

Un produit de remplacement ne pourra être envoyé que si toutes les exigences de la garantie ont été respectées. Tout manquement de répondre à toutes les exigences pourra entraîner un délai.

CE QUI N'EST PAS COUVERT - EXCLUSIONS ET LIMITATIONS :
Cette garantie limite ne s'applique qu'aux nouveaux produits fabriqués par ou pour la compagnie pouvant être identifiés par la marque de commerce, le nom commercial ou le logo qui y sont apposés. Cette garantie limite ne s'applique aucun produit matériel ou logiciel, même inclus et/ou vendu avec un produit sous marque Philips, dont les fournisseurs ou éditeurs peuvent fournir une garantie séparée pour leurs propres produits intégrés ou inclus.

La compagnie ne saurait être tenu responsable de tout dommage ou perte de programmes, données ou autres informations mis en mémoire dans tous médias contenus dans le produit, ou autre additionnel produit ou pièce non couvert par cette garantie. La récupération ou réinstallation des programmes, données ou autres informations n'est pas couverte par cette garantie limitée.

Cette garantie ne s'applique pas (a) aux dommages causés par un accident, un abus, un mauvais usage, une négligence, une mauvaise application lors d'un produit non fourni, (b) aux dommages causés par un service réalisé par quiconque autre que la compagnie ou qu'un centre de service agréé de la compagnie, (c) à un produit ou pièce ayant été modifié sans la permission écrite de la compagnie, ou (d) si tout numéro de série a été supprimé ou altéré, (e) aux dommages accessoires ou produit non vendu « TEL QUEL », sans garantie de quelque description que ce soit par l'inclusion de produits remis vendu « TEL QUEL » par certains aqueducs.

Cette garantie limitée ne couvre pas :
• les frais d'expédition pour le renvoi du produit défectueux
• les frais de réparation pour l'installation ou la configuration du produit, le réglage des commandes sur le produit du client ainsi que l'installation ou la réparation de système d'antenne/source sonore externe au produit.
• la réparation du produit et/ou le remplacement des pièces à cause d'une mauvaise installation des entreprises, d'un raccordement à une alimentation électrique incorrecte, d'une tension électrique fluctuante, d'une alimentation électrique non conforme aux normes de l'image ou de mesures à la lumière d'affichage d'un système de stockage d'énergie pour une période de temps prolongée, de l'aspect esthétique du produit causé par une exposition à la lumière directe ou à d'autres sources de lumière, d'une réparation non autorisée de toute autre cause non contrôlée par la compagnie.
• tout dommage ou réclamation pour des produits non disponibles à l'utilisation ou pour des données perdues ou logiciel perdu.
• tout dommage causé par un mauvais achèvement du produit ou par un accident encours lors du renvoi du produit.
• un produit nécessitant une modification ou adaptation afin de l'installation dans tout pays autre que celui pour lequel il était désigné, fabriqué, approuvé et/ou autorisé, et/ou réparation endommagé par ces modifications.
• un produit utilisé à des fins commerciales ou institutionnelles (y compris mais non de façon limitative les fins de location).
• un produit perdu lors de l'expédition sans preuve signée de la réception.
• tout manquement d'exploiter le produit selon document.

POUR OBTENIR LA GARANTIE :
Communiquez avec le centre de service à la clientèle : 1 833 978 3323
Chattez avec nous en anglais : https://tinyurl.com/ty2e29xq

LA RÉPARATION OU LE REMPLACEMENT CONFORMÉMENT À CETTE GARANTIE CONSTITUE À ELLE SEULE REMÈDE POUR LE CONSOMMATEUR. AUCUNE LA COMPAGNIE ÉMETTRICE NON RESPONSABLE N'EST ACCUMENT RESPONSABLE DE TOUT DOMMAGE ACCESSOIRE OU INDIRECT RÉSULTANT DE LA VIOLATION DE TOUTE GARANTIE EXPRESSE OU IMPLICITE SUR CE PRODUIT. SAUF DANS LA MESURE INTERDITE PAR LES LOIS APPLICABLES, TOUTE GARANTIE IMPLICITE DE QUALITÉ LOYALE ET MARCHANDE OU D'UTILITÉ PARTICULIÈRE DU PRODUIT EST LIMITÉE DANS LE TEMPS À LA DURÉE DE CETTE GARANTIE.

Certains états ne reconnaissent pas l'exclusion ou la limitation de la responsabilité pour dommages indirects ou accessoires, ou autorisent des limitations sur la durée d'une garantie implicite, il est donc possible que les limitations ou exclusions mentionnées cidessus soient sans effet dans votre cas.

Cette garantie vous donne des droits légaux spécifiques, il est possible que vous bénéficiez de droits supplémentaires variant d'un État/Province à l'autre.

Funai Service Corporation
2425 Spiegel Drive, Grovepoint, CH 43125, USA

4775 series
Guide de démarrage rapide

Balayez pour enregistrer

Enregistrez votre produit:
www.philips.com/my-tv
• Accès anticipé à des offres exclusives et plus encore!
• Suivez la couverture de votre produit
• Accédez facilement à l'assistance produit

Balayez pour télécharger

Manuel d'utilisation:
www.philips.com/support
Pour obtenir un manuel détaillé, veuillez consulter notre page d'assistance et saisir le numéro de modèle de votre téléviseur pour le télécharger.

Balayez pour nous appeler

Appelez-nous:
1-833-978-3323
Pour obtenir de l'aide, communiquez avec le centre de service à la clientèle Philips au: Dans le États-Unis, au Canada, a Puerto Rico ou aux Iles Vierges americaines.

Balayez pour clavarder avec nous

Clavardez avec nous:
https://tinyurl.com/y2e29xsq

70-40PFL6-Q5GZ2

Philips and the Philips Shield Emblem are registered trademarks of Koninklijke Philips N.V. and are used under license.
ROKU, ROKU TV and the ROKU logo are the trademarks or registered trademarks of ROKU, Inc. All other trademarks and logos herein are the property of their respective owners.

1 Ce dont vous avez besoin (non inclus)

Tournevis cruciforme — **Routeur sans fil** (nécessaire pour connecter votre téléviseur à internet) — **Une connexion Internet** (nécessaire pour la diffusion en continu) — **Un ordinateur, une tablette ou un téléphone intelligent** (nécessaire pour la configuration)

Compte Roku (nécessaire pour accéder au divertissement sur des milliers de canaux de streaming)

Pour du soutien supplémentaire, veuillez consulter le manual d'utilisation en ligne au *www.philips.com/support*
Choses importantes à savoir : Un abonnement payé ou d'autres paiements peuvent être requis pour certains contenus de chaînes de diffusion en continu.
La disponibilité des chaînes peut être modifiée et variée selon le pays.

2 Montez le socle sur le téléviseur

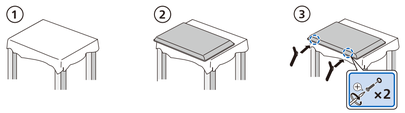

Si vous prévoyez de monter votre téléviseur au mur, reportez-vous à la section « Kit de support de montage mural » dans ce guide de démarrage rapide pour le kit de support de montage mural recommandé.

3-1 Connexions

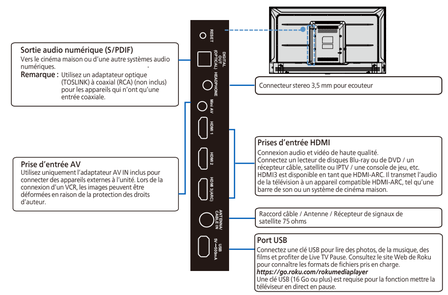

Attention
Déconnectez le cordon d'alimentation avant de raccorder les appareils.

3-2 Contrôles

1 Appuyez pour allumer le téléviseur/sélectionner l'appareil connecté.
Maintenez enfoncé pour éteindre le téléviseur.

2 Capteur de la télécommande

3 Maintenez enfoncé pendant environ 10 secondes pour rétablir les paramètres d'usine.