



Philips 6000 series  
推拉式智能門鎖

**直觀式推拉方式**  
手動觸控喚醒系統  
手動鎖定功能

DDL161LEFG0

## 一步式開門功能，引領新潮流

### 為您的新居換上新鎖

Philips 6100 系列推拉式門鎖設計精巧時尚，非常適合年輕人。於 6 種開鎖方法中任選其一，只需一個步驟即可開門。從今開始告別鑰匙，擁抱經濟實惠的智能新生活。

#### 出色設計，營造非凡體驗

- IML 飾面：光滑、耐磨如新

#### 簡單生活，並不僅止於此

- 專利全自動鎖體：一步開關門鎖
- 自動鎖定：關門後安枕無憂
- 直觀式指紋識別：一步快速開鎖

#### 多重保護合而為一，確保整體家居安全

- 雙重驗證開鎖：時刻確保安全
- 虛位 PIN 碼：實時保護您的密碼安全
- 外部強制上鎖：屋內開鎖時立即發出警報
- 安全把手：安全隱憂不再，安心離家外出
- C 級鎖芯：更加安全可靠

# PHILIPS

## 產品特點

### 自動鎖定功能



Philips 6100 系列推拉式智能門鎖採用全自動鎖體。關門後，無需其他動作，門栓便會自動彈出。如果門鎖沒有關妥，鎖體會發出警報，以提示門鎖狀態。

### 雙重驗證開鎖



在雙重驗證模式下，可以任意組合其中兩種方式（指紋、密碼和門卡）來開門，以確保家居得到雙重安全保障。

### 虛位 PIN 碼




Philips 6100 系列推拉式智能門鎖備有虛位 PIN 碼技術功能，讓您可以先使用隨機組合的數字，接著輸入真實密碼即可成功驗證。此功能可以有效防止窺視並保護真實密碼。

### IML 飾面




IML 表面的硬度高於 2H。此外，門鎖具有防水、防潮功能，可以防止指紋殘留。

### 直觀式指紋識別




推拉手裝有指紋感應器，當握住把手時，手指便會接觸到感應器。您只需直接伸手觸及把手便可觸控感應器，成功驗證指紋後，即可開門。一步開鎖功能定能為您帶來快捷方便的開門體驗。

### 一鍵式外部強制上鎖



離家前，您可以觸控外部強制上鎖鍵以啟用功能。在此模式下，從屋內開門時會觸發警報。此功能可以有效向您發出安全風險警報，並增強家居安全保障。

### 專利全自動鎖體



升級全自動鎖體可在成功驗證後立即開鎖。經驗證身份後，您便可以直接推拉把手開門，大大簡化了使用門鎖的步驟，為您帶來快捷方便的出入體驗。

### 安全把手開關



您可以在離家前啟用安全把手功能。鎖門後，室內把手將被固定，確保無人可以推動室內把手來開門。該功能可有效防止從室內開鎖，因而消除安全隱憂及提高防盜性能。

### C 級鎖芯



鎖芯是控制開鎖的重要部件，如同門鎖的心臟。C 級鎖芯採用多種防盜技術，獨特設計的針珠和葉片結構，在防止技術開鎖方面性能卓越。

# 規格

## 設計與外觀

- 顏色：香檳金色
- 主要物料：鋅合金
- 表面處理：電鍍
- 指紋感應器：半導體
- 緊急逃生設計：室內快速開門鎖體
- 人體工學設計：推拉式把手設計

## 出入方式

- 指紋：是
- 密碼 / PIN 碼：是
- 門卡：是
- 機械鑰匙：是

## 門鎖容量

- 指紋：最多 100
- 門卡：最多 100
- 主 PIN 碼：1
- 使用者 PIN 碼：最多 10
- 一次性 PIN 碼：1

## 電源詳細說明

- 電源：4 枚 AA 電池
- 電池類別：鹼性電池
- 使用時間：8 個月\*
- 最大電池容量：8 枚電池
- 緊急電源供應：5 伏外置充電器
- 工作電壓：4.5-6 伏

## 簡易操作

- 指示燈：門鎖狀態提示，低電量提示，靜音狀態提示，外部強制上鎖提示，系統鎖定提示
- 語音指南：人聲指南

## 智能鎖定功能

- 鎖體：全自動鎖體，超級 B 級鎖芯
- 鎖定功能：電子單栓鎖，系統鎖定
- 安全功能：雙重驗證，虛位 PIN 碼，外部強制上鎖功能，安全把手功能
- 警報功能：防拆警報，防窺警報，外部強制上鎖警報

## 模式

- 操作模式：自動模式，手動模式
- 系統設定模式：雙重驗證模式，正常模式

## 安裝

- 門厚度：38 - 60 毫米，60 - 90 毫米，90 - 120 毫米，其他系列\*
- 開門方向：左邊向內拉開，左邊向外推開，右邊向內拉開，右邊向外推開
- 門類型：防盜門，銅門，木門

## 配件組件

- 輔助電池：4 枚 AA 鹼性電池
- 機械鑰匙：2 條
- 智能鑰匙牌：2 張
- 安裝配件：是
- 鎖體：是
- 安裝板：是
- 鑽孔模板：是
- 證書：是
- 清潔墊：是
- 用戶手冊：是
- 保用證：是
- 快速入門指南：是



出版日期 2023-11-29

版本：1.2.1

EAN: 69 71318 50060 2

© 2023 Koninklijke Philips N.V.  
版權所有。

規格若有變更恕不另行通知。商標為 Koninklijke Philips N.V. 或其個別所有者的財產。

[www.philips.com](http://www.philips.com)

\* 可能更少，視乎實際使用情況。

\* 如需其他門鎖系列，請聯絡我們的服務代理商或授權經銷商。