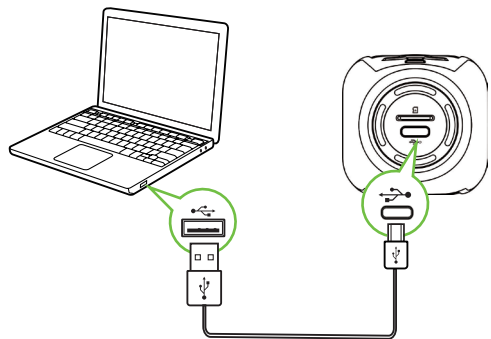




## 1 使用USB线与电脑相连



## 2 打开PC端语音转文本软件



Specifications subject to change without notice.

Trade marks are the property of Royal Philips or their respective owners.

© 2015 Speech Processing Solutions GmbH. All rights reserved. Philips and the Philips' shield emblem are registered trademarks of Koninklijke Philips N.V. and are used by Speech Processing Solutions GmbH under license from Koninklijke Philips N.V. All trademarks are the property of their respective owners.

Document version 1.0, 2019-01-01

# PHILIPS

## VoiceTracer

多功能语音麦克风

VTR6160

# 快速操作指南 Quick start guide



### User manual

请查看包装盒中的使用手册

See the user manual stored on the recorder.

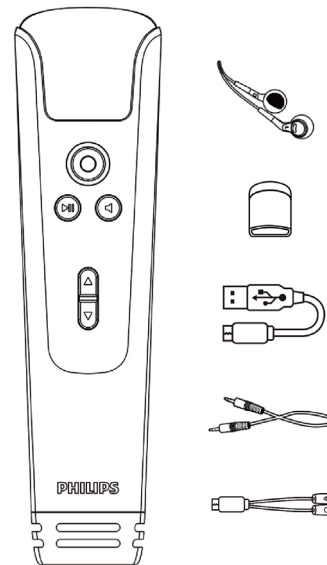
### Online

请登录：[www.philips.com/welcome](http://www.philips.com/welcome).

Go to [www.philips.com/welcome](http://www.philips.com/welcome).

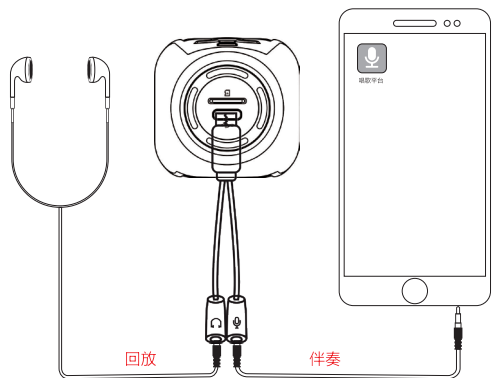


## VTR6160





## 唱歌模式



在唱歌模式下连接好耳机和line-in线后，打开手机的唱歌平台如（唱吧、全民K歌等平台）可调节混响开关，调节声音大小来达到一个最佳的唱歌模式。



## 录音模式

1



**长按“录音”键进入录音**

长按“录音”键进入录音，录音红色指示灯常亮状态。

2



**短按“录音”键保存并退出录音**

短按“录音”键保存并退出录音，可返回唱歌模式。




## PC端软件



### 登录界面

输入正确的产品序列号，登录密码  
点击登录即可使用此软件



### 主界面

录音、语音转文本、实时听写、文件目录、语言设置、消息推送。




### 录音界面

开始录音、暂停录音、保存录音。



### 语音转文本

语音转文本界面可以保存文本，编辑文本。



### 实时听写

选择实时听写菜单，点击进去就开始，即可边说边翻译，在此界面也可以对翻译后的文本编辑、保存。



### 文件目录

选择文件目录菜单，进去后，可以浏览录音文件和文本文件列表。可点击打开文本文件的内容。



1

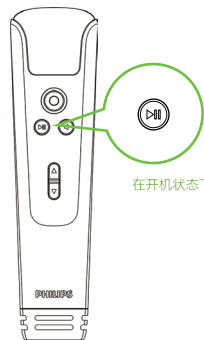
开



在关机状态下，长按“”键2-3秒开机。

2

关



在开机状态下，长按“”键2-3秒关机。