

# PHILIPS

AHR2142FD



---

## 飛利浦 2000D系列 塔式暖風機(遙控) 使用手冊

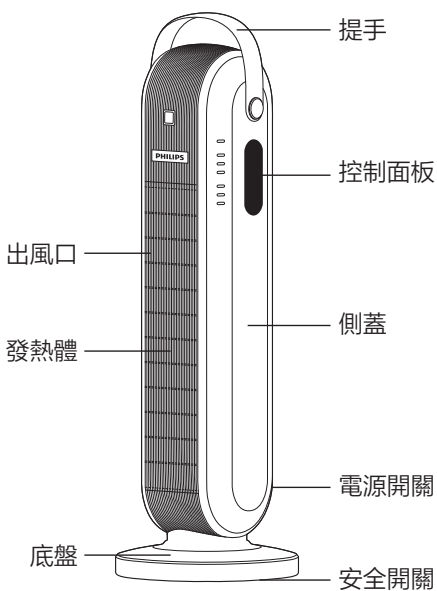
使用產品前請仔細閱讀本使用手冊并妥善保管，以備查閱

# 内容

---

1	結構簡圖	2
2	技術參數	2
3	功能特點	2
4	電氣原理圖	2
5	裝箱單	2
6	使用方法	3
	遙控器使用方法	3
7	保養與儲藏	3
8	注意事項	4

## 1 結構簡圖



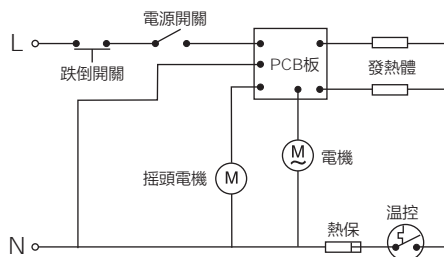
## 2 技術參數

型號	AHR2142FD
額定電源	110V~ 60Hz
風扇功率	25W
額定功率	1200W
備注	電子式

## 3 功能特點

- 結構精巧，外形美觀。
- 採用先進的PTC陶瓷發熱元件，電熱轉換效率高，無明火，升溫快，安全可靠，且能隨着室內溫度的不斷升高而自動降低輸入功率，從而達到節能效果。
- 電子式採用紅外線遙控控制和電子式觸控開關，祇需輕壓按鍵即可。電子式具有定時，功率選擇，搖頭等功能。

## 4 電氣原理圖

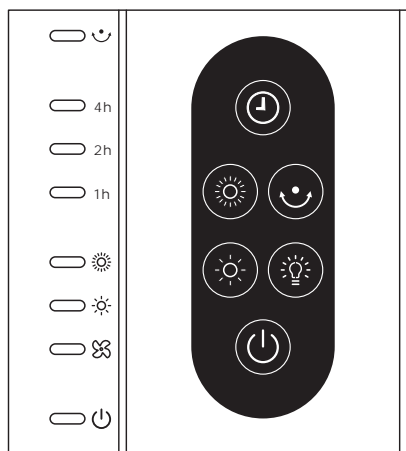


(產品結構、功能若有更改，恕不另行通知)

## 5 裝箱單

名稱	數量	單位
暖風機	1	臺
遙控器	1	個
說明書	1	本

## 6 使用方法



- 按“☀”鍵為“高檔加熱”，高熱指示燈亮，再按一次關閉加熱，高熱指示燈滅。
- 當加熱功能啟動後，關機時有30秒延時關機。

### 遙控器使用方法

打開遙控器背部電池蓋裝上兩節 7號電池，即可使用；遙控器上各按鍵功能與控制面板上的功能相同；使用時遙控器應對準遙控接收窗，有效距離為 5米。

不使用時，請將遙控器保存好，以便下次使用。

注意：

- 新舊電池不能混合使用。
- 長期不使用遙控器時請取下電池。



• 按照控制面板上的按鍵及說明書進行操作使用。

• 使用前將電源插頭插入 110V~ 60Hz 15A以上插座。

- 通電後，打開電源開關，設備進入待機狀態；按“⏻”鍵開啓風機送風，風機指示燈亮，再按一次關閉。
- 按“😊”鍵，本機左右搖頭，搖頭指示燈亮，再按一次停止搖頭。
- 按“🕒”鍵，本機可在 1h-7h 內自由定時，每按一次可增加 1 小時，且有相對應的時間指示燈亮，當指示燈全熄滅時說明本機連續工作。
- 在本機工作狀態下，按“☀”鍵所有指示燈熄滅，按任意鍵指示燈亮。
- 按“☀⚡”鍵為“低檔加熱”，低熱指示燈亮，再按一次關閉加熱，低熱指示燈滅。

## 7 保養與儲藏

- 在做外部清潔工作以前，必須先關閉開關及拔掉電源插頭，並且等待機體冷卻後再做清潔。
- 請勿在高溫的環境下或有明火的地方使用，以免機體變色、變形。
- 定期清理進風和出風口格柵，以免堵塞。
- 清潔保養後，按原包裝順序將各部件裝入包裝盒。
- 機器不用時儲藏在乾燥通風條件良好的地方，避免擠壓碰撞。
- 本機祇需做一般性外部清潔保養，用軟布沾中性清洗劑清除機體表面污垢，然後用幹布擦幹。
- 切忌用水直接衝洗。
- 忌用稀釋劑，甲苯，酸性洗劑，燈油或化學抹布擦拭，以免變色或變質。

## 8 注意事項

- 首次使用時，請檢查您使用的電源是否與產品要求相符，並確認您所使用的插座要有良好的接地，注意插座的額定電流要大於15A。
- 加熱器不得直接置於電氣插座下方。
- 本產品嚴禁在有易燃易爆物品的環境中使用；嚴禁在灰塵、油污比較嚴重的環境下使用，且環境溫度不宜超過30°C。
- 勿在浴池、淋浴間或游泳池之環境下使用此加熱器。
- 取暖器禁止覆蓋，禁止在取暖器上烘烤物品，防止發生火災。
- 清潔保養時，先拔掉電源插頭，等機體冷卻後方可進行。
- 使用完畢，外出或長期不使用時，先關掉電源開關，再拔下電源插頭。
- 如果電源軟線損壞，為了避免危險，必須由制作者、其維修部或類似部門的專業人員更換。
- 取暖器必須放置在平坦的地面上使用。
- 取暖器在工作時嚴禁觸摸防護網罩，防止高溫燙傷；請特別注意兒童。
- 為延長產品使用壽命，請不要在取暖時移動取暖器，不要在搖頭時強行停止搖頭或亂搖頭。
- 因為加熱器被覆蓋或不正確的放置會引起火災，故不得利用帶有可自動接通電源的程序器，定時器或任何其他裝置來使用本加熱器。
- 不得用濕手操作取暖器開關或拔掉電源線插頭，以防觸電。
- 防護保護罩對兒童或殘疾人沒有提供全面的保護；兒童應當受到監督以確保其不會玩耍本加熱器。

- 本產品祇適合在室內使用，請勿在室外使用。
- 電源線請勿彎折，拉扯，纏結，以防電源線過熱。
- 在本機沒有組裝好前請不要接通電源，以免發生意外。
- 本產品不適用於身體、感官或智力上有缺陷的人士或缺乏經驗和常識的人士使用，除非有他人能確保其安全，對其進行監督。
- 移動前應拔掉電源插頭，待機體冷卻後方可移動。移動時必須小心，請勿直接拉着電源綫移動機體。
- 本產品請勿安放在窗簾及室內家具旁邊使用，放置時應離牆及家具1米以上，其頂部1米內不得有遮擋，以利于空氣流通。
- 勿長期在潮濕、灰塵多的地方使用及儲藏，以免造成外殼腐蝕或因濕氣引發漏電、感電等事故的發生。
- 不得隨意分解機體，不得對本產品進行任何形式的改裝，以免發生危險。
- 接通電源時產品有輕微聲響屬正常現象。
- 拆下防護外殼前必須確保風機與電源斷開。



禁止覆蓋

警告：為了避免過熱，不可覆蓋加熱器。

- 本電器不預期供生理、感知、心智能力、經驗或知識不足之使用者(包含孩童)使用，除非在對其負有安全責任的人員之監護或指導下安全使用。
- 孩童應受監護，以確保孩童不嬉玩電器具。

# 限用物質含有情況標示聲明書

Declaration of the Presence Condition of the Restricted Substances Marking

設備名稱：塔式暖風機(遙控) Equipment name		型號 ( 型式 ) : AHR2142FD Type designation (Type)				
單元 Unit	限用物質及其化學符號 Restricted substances and its chemical symbols					
	鉛 Lead (Pb)	汞 Mercury (Hg)	鎘 Cadmium (Cd)	六價鉻 Hexavalent chromium (Cr +6)	多溴聯苯 Polybrominated biphenyls (PBB)	多溴二苯醚 Polybrominated diphenyl ethers (PBDE)
塑料件	○	○	○	○	○	○
發熱體	○	○	○	○	○	○
電子元器件	○	○	○	○	○	○
金屬零件	○	○	○	○	○	○
控制器類	-	○	○	○	○	○
電源線\內接\包線	○	○	○	○	○	○
包裝類	○	○	○	○	○	○

備考1. “超出0.1 wt %”及“超出0.01 wt %”係指限用物質之百分比含量超出百分比含量基準值。  
Note 1: “Exceeding 0.1 wt %” and “exceeding 0.01 wt %” indicate that the percentage content of the restricted substance exceeds the reference percentage value of presence condition.

備考2. “○”係指該項限用物質之百分比含量未超出百分比含量基準值。  
Note 2: “○” indicates that the percentage content of the restricted substance does not exceed the percentage of reference value of presence.

備考3. “-”係指該項限用物質為排除項目。  
Note 3: The “-” indicates that the restricted substance corresponds to the exemption.





Philips和Philips盾牌圖形是皇家飛利浦有限公司的註冊商標，其使用需遵循皇家飛利浦有限公司的許可。  
2019©寧波凡浦智能科技有限公司 保留所有權利。  
本產品由寧波凡浦智能科技有限公司負責銷售與售後，寧波凡浦智能科技有限公司是本產品的擔保人。  
規格如有變更，恕不另行通知。  
版本：1.0

製造商：寧波凡浦智能科技有限公司  
地址：浙江省慈溪市觀海衛鎮工業園東區  
進口商：雙全國際股份有限公司  
地址：新北市汐止區新台五路一段77號10樓之4  
售後服務專線 TEL：02-2698-1965

