

PHILIPS

AHR3144YA



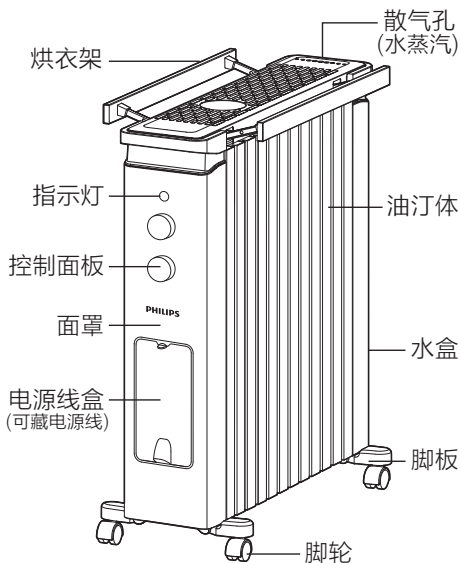
飞利浦 3000系列 室内加热器(电热油汀) 使用手册

使用产品前请仔细阅读本使用手册并妥善保管，以备查阅

内容

1 结构简图	2
2 技术参数	2
3 功能特点	2
4 电气原理图	2
5 装箱单	2
6 使用方法	3
7 保养与储藏	3
8 注意事项	4

1 结构简图



2 技术参数

型号	AHR3144YA
额定电源	220V~ 50Hz
额定功率	2200W
备注	机械式

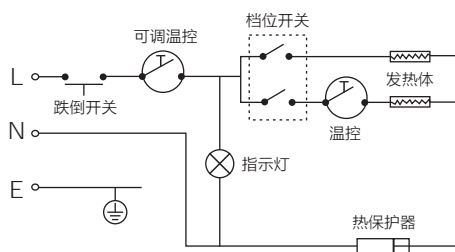
本产品已通过3C认证

本产品根据国标：GB4706.1
GB4706.23 制造

3 功能特点

- 结构精巧，外形美观。
- 散热面积大，散热均匀，表面温度低，恒温性能好。
- 无噪音，无味，无明火，安全性能佳。
- 机械式采用机械开关控制，操作简单，方便；具有功率选择，温度调节等功能。
- 本机自带烘衣架和水盒，增加烘干小织物和加湿功能，解决您冬季晒衣难的烦恼。
- 万向轮设计，移动方便。（本机脚轮已安装完毕，无需用户安装）

4 电气原理图

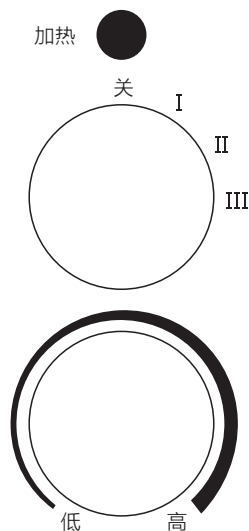


(产品结构、功能若有更改，恕不另行通知)

5 装箱单

名称	数量	单位
电热油汀	1	台
说明书	1	本

6 使用方法



- 打开包装箱取出机体，把机体底部脚板抽出向两侧展开使轮子着地，将产品放平稳。
- 按照控制面板上的旋钮开关及说明书进行操作使用。
- 使用前将电源插头插入220V~ 50Hz 15A以上插座。
 1. 将温控器顺时针方向旋转到最高处。(只有打开温控后，才能开启其余开关)
 2. 顺时针方向转动档位开关；档位依次为：关 - I (低档) - II (中档) - III (高档)，需快速升温，则将档位开关调整到最高档功率。
 3. 当室温达到您的需要时，可把温控器逆时针方向调整到“嗒”的一声，此时油汀进入恒温状态，温控器将随着温度的升降而运作，当室温下降时，本机自动开启，达到设定温度时自动关闭，依次循环以保持最佳室温环境。

4. 本机自带水箱，往水箱内加入清洁的自来水，在本机加热过程中热量会使水箱内的水蒸发，从机体散气孔向空气中散发，从而达到加湿房间空气的作用。

(注:往水箱中加水时不得超过最高指示刻度)

5. 本机自带(隐藏式)烘衣架，只需将烘衣架从机体内部向外抽出即可使用。

注意：

- a. 本品不适用烘干易燃，易爆物品及高档贵重物品，易变形物品。
- b. 本品适用在下列范围使用：小织物，如毛巾、手帕、袜子、手套等。
- c. 本机烘衣架最大支撑重量不能超过2kg。

警告：器具仅用于干燥水洗的纺织物。

7 保养与储藏

1. 在做外部清洁工作以前，必须先关闭开关及拔掉电源插头，并且等待机体冷却后再做清洁。
2. 请勿在高温的环境下或有明火的地方使用，以免机体变色、变形。
3. 定期清理进风和出风口格栅，以免堵塞。
4. 清洁保养后，按原包装顺序将各部件装入包装盒。
5. 机器不用时储藏于干燥通风条件良好的地方，避免挤压碰撞。
6. 本机只需做一般性外部清洁保养，用软布沾中性清洗剂清除机体表面污垢，然后用干布擦干。
7. 切忌用水直接冲洗。
8. 忌用稀释剂，甲苯，酸性洗涤剂，灯油或化学抹布擦拭，以免变色或变质。

8 注意事项

- 首次使用时，请检查您使用的电源是否与产品要求相符，并确认您所使用的插座要有良好的接地，注意插座的额定电流要大于15A。
- 加热器不得直接置于电源插座下面。
- 严禁覆盖透气孔，机内严防进水。不得将衣物直接放于油汀上烘烤，防止发生火灾。
- 本加热器要充灌定量的特殊油类，如果在修理时需要打开盛油容器，则该项工作仅能由制造厂来完成，如果出现泄漏，应与制造厂的售后服务代理接洽。
- 当废弃器具时要符合油类排放的有关规定。
- 本加热器在无人看守时，或使用完毕，外出或长期不使用时，先关掉电源开关，再拔下电源插头。
- 清洁保养时，先拔掉电源插头，等机体冷却后方可进行。
- 如果电源软线损坏，为了避免危险，必须由制造商、其维修部或类似部门的专业人员更换。
- 油汀必须放置在平坦的地面上使用。
- 取暖器在工作时严禁触摸油汀体，防止高温烫伤；请特别注意儿童。
- 禁止用插拔电源线插头的方式代替功率开关来开机和关机。
- 不得用湿手操作取暖器开关或拔电源线插头，以防触电。
- 油汀体对儿童或残疾人没有提供全面的保护；儿童应当受到监督以确保其不会玩耍本加热器。
- 本产品只适合在室内使用，请勿在室外使用。
- 电源线请勿弯折，拉扯，缠结，以防电源线过热。

- 在本机没有组装好前请不要接通电源，以免发生意外。
- 本产品不适用于身体、感官或智力上有缺陷的人士或缺乏经验和常识的人士使用，除非有他人能确保其安全，对其进行监督。
- 移动前应拔掉电源插头，待机体冷却后方可移动。移动时必须小心，请勿直接拉着电源线移动机体。
- 本产品请勿安放在窗帘及室内家具旁边使用，放置时应离墙及家具1米以上，其顶部1米内不得有遮挡，以利于空气流通。
- 勿长期在潮湿、灰尘多的地方使用及储藏，以免造成外壳腐蚀或因湿气引发漏电、感电等事故的发生。
- 不得随意分解机体，不得对本产品进行任何形式的改装，以免发生危险。
- 在接通电源前请将电源线从电源线盒中全部拉出，在加热时产品有轻微声响、异味等属正常现象。
- 严禁用水冲淋机体，切勿将水滴入取暖器面罩内。
- 电源线不要挂搭在取暖器散热片的表面，以防烫伤。
- 因为取暖器被覆盖或不正确的放置会引起火灾，故不得利用带有可自动接通电源的程序器，定时器或任何其他装置来使用本加热器。
- 在浴缸、喷头或游泳池四周不得使用本加热器。
- 注水和清洁时拔掉电源插头。
- 使用本机之前必须将脚板从机体底部抽出然后使脚轮着地，禁止本机在脚板脚轮未抽出状态下使用。



禁止覆盖

警告：为避免过热，禁止覆盖加热器。

产品中有害物质的名称及含量

部件名称	有害物质					
	铅 (Pb)	汞 (Hg)	镉 (Cd)	六价铬 (Cr(VI))	多溴联苯 (PBB)	多溴二苯醚 (PBDE)
塑料件	○	○	○	○	○	○
发热体	○	○	○	○	○	○
开关	○	○	○	○	○	○
油汀体	○	○	○	○	○	○
导热油	○	○	○	○	○	○
五金标准件	○	○	○	○	○	○
控制器类	○	○	×	○	○	○
电源线\内接\包线	○	○	×	○	○	○
包装类	○	○	○	○	○	○

本表格依据 SJ/T 11364 的规定编制。

○：表示该有害物质在该部件所有均质材料中的含量均在 GB/T 26572 规定的限量要求以下。

×：表示该有害物质至少在该部件的某一均质材料中的含量超出 GB/T 26572 规定的限量要求。

废弃回收提示：

为了更好地关爱及保护地球，当用户不再需要此产品或产品寿命终止时，请遵守国家废弃电器电子产品回收处理相关法律法规，将其交给当地具有国家认可的回收处理资质的厂商进行回收处理，如不当利用或处置可能会对环境和人类健康造成影响。



本标识内数字表示产品在正常使用状态下的环保使用期限为十年。



Philips和Philips盾牌图形是皇家飞利浦有限公司的注册商标，其使用需遵循皇家飞利浦有限公司的许可。
2019©宁波凡浦智能科技有限公司 保留所有权利。
本产品由宁波凡浦智能科技有限公司负责销售与售后，宁波凡浦智能科技有限公司是本产品的担保人。
规格如有变更，恕不另行通知。
版本: 1.0

制造商: 宁波凡浦智能科技有限公司
地址: 浙江省慈溪市观海卫镇工业园东区
全国顾客服务热线: 4001 533 559

