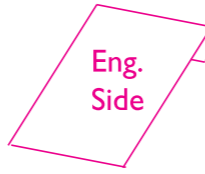


Paper: 200gsm double side printing art paper
Printing colour: 4 process colour + 4 process colour
Coating: One-side (English) side gloss coating



37PFL5322D/37 connection label Front (English)

1cm high Grue Area

1cm high Grue Area

1cm high Grue Area

Folding Line

Use the **BEST** connection possible for High Definition (HD) TV

- Remember, your TV picture quality for HD viewing is based on the connected signal source.
- Contact your local Cable / Satellite provider for High Definition Signal availability in your area.

HD Cable / Satellite / DVD / Game Console

BEST

Connection for digital High Definition Video & Audio.

- HDMI is your best digital HD connection.
- Use HDMI 1 or HDMI 2 input connection for your HD Cable box, HD Satellite signal or Blu-Ray DVD input.

HD Cable / Satellite / DVD / Game Console

Better

Connection for products that do not have HDMI outputs.

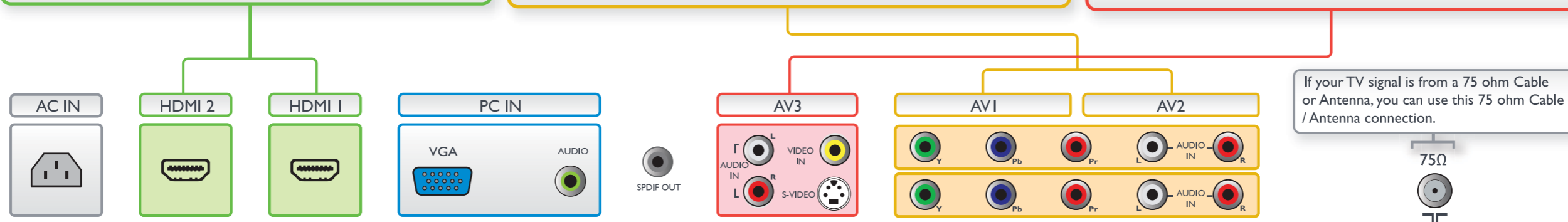
- Component Video Inputs are excellent digital connections.
- Use either the AV1 or AV2 component Video inputs (Y Pb Pr) and Audio input (L&R) for your HD Cable box, HD Satellite signal or Blu-Ray DVD input.

VCR, Digital Camera / Camcorder

Good

Connection for accessory products:

- Use the Composite Yellow Video input & Audio L&R inputs.
- AV3 and Side AV are available as composite input by using Yellow Video In jack.



Reference Colour



Pantone 1788



Pantone 196



Pantone 110



Pantone 155



Pantone 368



Pantone 372



Pantone 3005

- Refer to the beginning pages of your User Manual for additional connection options.
- Need a cable? Philips has them at: www.shopping.philips.com/cables

Las instrucciones en español se encuentran en la otra cara.

37PFL5322D/37

180 mm

Paper: 200gsm double side printing art paper
Printing colour: 4 process colour + 4 process colour
Coating: One-side (English) side gloss coating

Eng.
Side

360 mm

37PFL5322D/37 connection label Front (Spanish)

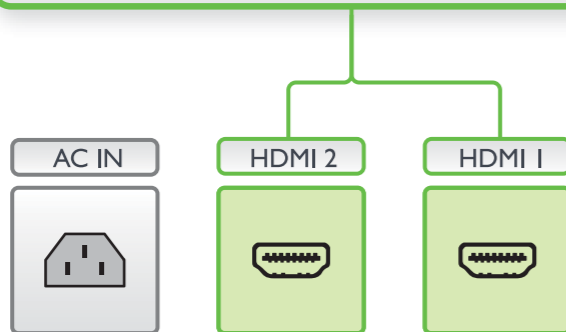
Utilice la **MEJOR** conexión posible para TV de Alta Definición (HD)

- Recuerde, la calidad de imagen de su TV en HD se basa en la fuente de señal conectada.
- Póngase en contacto con su proveedor local de Cable/Satélite para consultar la disponibilidad de Señal de Alta Definición en su zona.

Cable HD / Satélite / DVD / Consola de Juegos

MEJOR Conexión para Vídeo y Audio digital de Alta Definición.

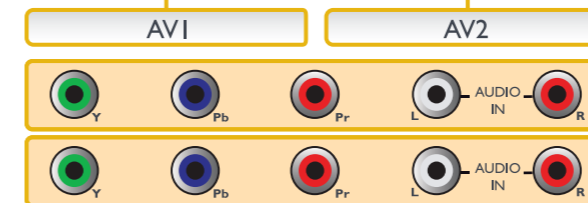

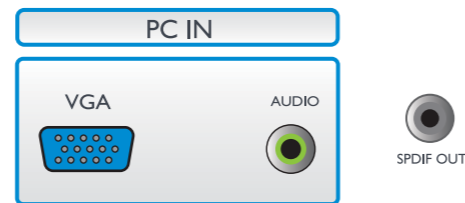
- HDMI es la mejor conexión HD digital.
- Puede utilizar las entradas HDMI 1 o HDMI 2 para su receptor de Cable HD, señal de satélite HD o entrada DVD Blu-Ray.



Cable HD / Satélite / DVD / Consola de Juegos

Mejor Conexión para productos que no tienen entradas HDMI.

- Las entradas de vídeo en componentes son excelentes conexiones digitales.
- Utilice las entradas de Vídeo en componentes AV1 o AV2 (Y Pb Pr) y la entrada de Audio (L y R) para su receptor de Cable HD, señal de satélite HD o entrada de DVD Blu-Ray.



Reproductor de vídeo, Cámara digital / Cámara de vídeo

Buena Conexión para productos periféricos:

- Utilice la entrada de vídeo compuesto amarillo y las entradas de audio L y R.
- Los conectores AV3 y AV lateral están disponibles como entrada compuesta utilizando el conector de entrada de vídeo amarillo.

Si su señal de TV proviene de un Cable o Antena de 75 ohmios, puede utilizar esta conexión de Cable/Antena de 75 ohmios.



- Consulte las primeras páginas de su manual de usuario para conocer otras opciones de conexión.
- ¿Necesita un cable? Philips los pone a su disposición en: www.shopping.philips.com/cables

English is at reverse side

37PFL5322D/37

Reference Colour



Pantone 1788



Pantone 196



Pantone 110



Pantone 155



Pantone 368



Pantone 372



Pantone 3005

Folding Line