

Philips 9000 series
推拉式智能门锁

推拉直觉式使用方式

自动上锁功能
室内感应开门
物联网关远程控制及智能猫眼
联动

DDL193LAFCG



智慧生活，无限可能

物联时代，安全在你手中

现在，您可以享受直觉式指纹识别和全自动开关带来的便捷，室内感应开门技术更显贴心细节，物联网关远程操控搭配智慧猫眼* 相互联动，黑科技加成让安全触手可得。

出众设计带来出众的体验

- 快速开锁一气呵成

便捷生活，不止于此

- 触发红外感应时手落即开，轻松享受科技生活
- 享受关门即走的便捷与安心

智能生活，“锁”以出色

- 安全更有保障
- 链接未来智能新生活

集多重防护于一身，全方位守护居家安全

- 有效提醒安全隐患
- 实时保护您密码的安全
- 加强门锁安全性，提升家庭防盗等级
- 防儿童宠物误触，细节设计更贴心

PHILIPS

推拉式智能门锁

推拉直觉式使用方式 自动上锁功能, 室内感应开门, 物联网远程控制及智能猫眼联动

产品亮点

自动上锁功能



Automatic locking




飞利浦 9300 推拉式智能门锁, 采用自动锁体, 关门后, 无需多余的操作, 锁体自动打出锁舌, 完成上锁。门未成功上锁时, 锁体会发出警报, 提醒您门锁状态。

支持物联网远程控制及智能猫眼相互联动*



Link with smart door viewer



通过物联网可随时远程查看开锁记录及远程分发临时密钥, 与飞利浦智能猫眼相互联动, 当门锁产生异常报警时, 智能猫眼会拍照或录制视频上传到 APP, 用户可以及时了解家门内外的各种情况。

室内感应开门



Indoor infrared sensor




把手上设计有触摸传感器和红外传感器, 当手触摸到触摸传感器并且红外传感器检测到遮挡物, 即可启动开锁。

直觉式指纹识别



Semiconductor fingerprint sensor

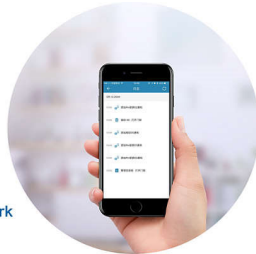


指纹传感器位于推拉把手处, 当您握住把手时, 手指可自然落于指纹传感器之上, 您可以在指纹识别认证后, 直接推动手柄开门, 实现一步开门, 给您便捷又快速的开门体验。

无线网络扩展



Wireless network extension



通过连接无线网络, 可远程管理门锁使用, 实时监控门锁状态, 随时随地查看门锁使用记录, 实现智能门锁个性化管理。

C 级锁芯



C-grade lock cylinder



锁芯是控制锁开启的主要零件, 是锁具的心脏, C 级防盗锁芯, 采用多项防盗技术配合特制的弹子与叶片结构设计, 具有很高防技术性开启的安全性能。

多功能按键



Functional buttons



OPEN 键: 一秒内双击按键, 可实现开锁; 双击开门设计, 有效防止孩童与宠物误开门; CLOSE 键: 单击按键, 可实现上锁; 长按实现反锁, 反锁后室外可用管理密码或机械钥匙打开。同时长按 OPEN 和 CLOSE 键, 可启、闭感应把手开锁功能。

虚位密码



Fake PIN Code



飞利浦智能锁采用虚位密码技术, 随意输入数字组合, 确保真实密码连续输入, 也可成功识别认证。有效防偷窥, 保护您的真实密码安全。

布防功能



Outside forced lock function



外出时, 点触布防键, 开启布防功能。布防模式下, 门锁从室内开启时会触发警报。有效提醒安全隐患存在, 升级家庭安保水平。

推拉式智能门锁

推拉直觉式使用方式 自动上锁功能, 室内感应开门, 物联网远程控制及智能猫眼联动

规格

设计和外观

- 颜色: 红古铜
- 把手: 推拉式把手
- 主要材质: 锌合金
- 表面工艺: 电镀
- 指纹识别器: 半导体指纹传感器
- 紧急逃生设计: 室内快开锁体
- 人体工程学设计: 推拉式把手设计

开锁方式

- 指纹
- 密码
- 卡片
- 机械钥匙
- 蓝牙

容量

- 指纹: 最多 100 组
- 卡片 / 滴胶卡: 最多 100 组
- 管理密码: 1
- 用户密码: 最多 10 组
- 一次性密码: 1

电源

- 电源供应: 4 节 AA 电池
- 电池类型: 碱性电池
- 电池寿命: 10 个月*
- 最大电池容量: 8 节电池
- 应急电源: 5 V 充电宝
- 工作电压: 4.5-6 伏

操作简易

- 指示灯: 门锁状态提示, 低电量提示, 静音状态提示, 布防提示, 系统锁定提示
- 语音导航功能: 真人语音导航

功能

- 锁体: 全自动锁体
- 锁定功能: 电子反锁, 系统锁定
- 安全功能: 双重验证功能, 虚位密码, 布防功能, 防猫眼功能
- 报警功能: 防撬报警, 布防报警

模式

- 操作模式: 自动模式, 手动模式
- 系统设置模式: 双重验证模式, 一般模式

安装要求

- 门厚: 38-60 毫米, 60-90 毫米, 90-120 毫米, 其它范围*
- 开门方向: 左内开门, 左外开门, 右内开门, 右外开门
- 门的类型: 防盗门, 铜门, 木门
- 天地钩: 否

配件

- 随附电池: 4 节 AA 碱性电池
- 机械钥匙: 2 把
- 卡片: 2 张
- 安装配件
- 锁体
- 固定板
- 开孔模板
- 合格证
- 百洁布
- 用户手册
- 保修卡
- 快速入门指南



发行日期 2024-01-17

版本: 2.2.1

EAN: 69 71318 50129 6

© 2024 Koninklijke Philips N.V.

保留所有权利。

规格如有更改, 恕不另行通知。所有商标是 Koninklijke Philips N.V. 或它们各自所有者的财产。

www.philips.com

* 智能猫眼特指飞利浦智能猫眼, 非标配, 需另外购买。
* 电池使用寿命可能会更少, 具体取决于实际使用情况。
* 有关其他适用门厚范围, 请联系我们的服务代理商或授权经销商。