

Philips Business Monitor
Moniteur LCD

S-line

27" (68,6 cm)
1 920 x 1 080 (Full HD)

272S1M



Fiable et essentiel

pour une productivité quotidienne

Le moniteur Philips S-line est doté des fonctionnalités essentielles pour permettre une productivité quotidienne et un travail confortable. Avec son cadre minimal et son affichage FHD ultranet, il offre une image claire et étendue. Le concentrateur USB Super Speed est pratique et permet des transferts de données rapides.

Design parfait pour votre espace

- La base SmartErgo offre des réglages ergonomiques conviviaux
- Haut-parleurs intégrés pour un encombrement réduit

Excellente performance

- Technologie LED IPS grand angle pour des images et couleurs plus précises
- SmartImage prérègle des modes d'image optimisés et faciles à utiliser
- Écran 16:9 HD 1080p pour des images plus nettes
- Des jeux ultrafluides grâce à la technologie Adaptive-Sync

Matériaux écologiques pour garantir la durabilité

- Conçu pour répondre aux normes environnementales

Conçu pour une productivité confortable

- Mode EasyRead pour une lecture comme sur papier
- Réduction de la fatigue oculaire avec la technologie Flicker-Free
- Mode LowBlue qui protège les yeux pendant que vous travaillez

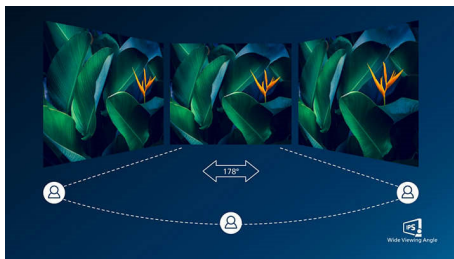
PHILIPS

Moniteur LCD
S-line 27" (68,6 cm), 1 920 x 1 080 (Full HD)

272S1M/01


Points forts

Technologie IPS



Les écrans IPS utilisent une technologie avancée qui élargit l'angle de vue à 178/178 degrés, ce qui permet de les regarder depuis quasiment n'importe quel angle. Contrairement aux dalles traditionnelles, les écrans IPS produisent des images incroyablement nettes aux couleurs éclatantes, idéales pour les photos, les vidéos, la navigation Web, mais aussi pour les applications professionnelles qui nécessitent des couleurs précises et une luminosité constante en permanence.

Écran 16:9 HD 1080p




La qualité d'image fait toute la différence. Les écrans normaux permettent d'obtenir la qualité, mais vous attendez plus. Cet écran présente la qualité HD 1080p à une résolution de 1920 x 1080. Avec le HD 1080p pour des détails nets, associé à une haute luminosité, un contraste incroyable et des couleurs réalistes, vous pouvez vous attendre à une image plus vraie que nature.

SmartImage



SmartImage est une technologie de pointe, exclusive à Philips, permettant d'analyser le contenu affiché à l'écran et de vous offrir un affichage exceptionnel. Cette interface conviviale vous permet de sélectionner plusieurs modes tels que Bureau, Photo, Films, Jeux, Économie, etc., en fonction de l'application utilisée. Selon la sélection, SmartImage optimise de façon dynamique le contraste, la saturation de couleur et la netteté des images et vidéos pour permettre une qualité d'affichage supérieure. Le mode économique vous permet de réduire nettement vos factures d'électricité. Et tout cela se fait en temps réel; il suffit d'appuyer sur un bouton!

Technologie Adaptive-Sync



Jouer ne devrait pas signifier devoir choisir entre jouabilité saccadée et images altérées. La technologie Adaptive-Sync vous permet de profiter de performances fluides sans artefacts à n'importe quelle fréquence d'images, d'un

rafraîchissement rapide et d'une réponse ultrarapide.

Confort oculaire TUV Rheinland



L'écran de Philips répond à la norme de confort oculaire TUV Rheinland pour prévenir la fatigue oculaire causée par une utilisation prolongée de l'ordinateur. Avec la certification de confort oculaire TUV, les écrans de Philips assurent un affichage sans scintillement en mode bleu faible, sans reflets gênants, ainsi qu'un grand angle de visionnement et moins de réduction de la qualité d'image sous différents angles, et les designs de supports ergonomiques offrent une expérience de visionnement idéale. Gardez vos yeux en santé et augmentez votre productivité au travail.

Mode LowBlue



Des études ont montré que, tout comme les rayons ultraviolets peuvent causer des dommages aux yeux, les rayons bleus lumineux à ondes courtes émis par les écrans à DEL peuvent être nocifs et altérer la vision à long terme. Conçu pour le bien-être, le mode Philips LowBlue utilise une technologie logicielle intelligente qui réduit la lumière bleue à ondes courtes nuisible.



Caractéristiques

Connectivité

- Entrée de signal: VGA (analogique), DVI-D (HDCP numérique), DisplayPort 1.2, HDMI 1.4
- Entrée de sync.: Synchronisation séparée, Synchronisation (vert)
- Audio (entrée/sortie): Entrée audio PC, Sortie audio
- USB :: 1 USB-B (ascendant), 4 USB 3.2 (descendants, 1 avec charge rapide BC 1.2)*
- HDCP: HDCP 1.4 (DVI/DP/HDMI)

Image/affichage

- Taille de la dalle: 27 pouces/68,6 cm
- Format d'image: 16/9
- Type d'écran LCD: Technologie IPS
- Type de rétroéclairage: Système W-LED
- Pas de masque: 0,3114 x 0,3114 mm
- Luminosité: 300 cd/m²
- Couleurs d'affichage: 16,7 M
- Gamme de couleurs (type): NTSC 81 %*, sRGB 102 %*
- Niveau de contraste (standard): 1000/1
- SmartContrast: 50 000 000/1
- Temps de réponse (standard): 4 ms (gris à gris)*
- Angle de visualisation: 178° (H) / 178° (V), - C / R > 10
- Amélioration de l'image: SmartImage
- Résolution maximale: 1920 x 1080 à 75 Hz*
- Zone de visualisation efficace: 597,888 (H) x 336,312 (V)
- Fréquence de balayage: 30-85 kHz (H) / 48-75 Hz (V)
- sRGB
- Aucun scintillement
- Densité de pixels: 82 ppi
- Mode LowBlue
- Revêtement de l'écran: Antireflet, 3H, voile 25 %
- EasyRead
- Synchronisation adaptative

Pratique

- Haut-parleurs intégrés: 2 x 2 W
- Compatibilité Plug & Play: DDC/CI, Mac OS X, sRGB, Windows 10 / 8.1 / 8 / 7
- Confort d'utilisation: SmartImage, Entrée, Luminosité, Menu, Marche/arrêt
- Langues OSD: Portugais brésilien, Tchèque, Néerlandais, Anglais, Finnois, Français, Allemand, Grec, Hongrois, Italien, Japonais, Coréen, Polonais, Portugais, Russe, Chinois simplifié, Espagnol, Suédois, Chinois traditionnel, Turc, Ukrainien
- Autres fonctionnalités: Verrou Kensington, Fixation VESA (100 x 100 mm)
- Logiciel de commande: SmartControl

Socle

- Réglage en hauteur: 130 millimètre
- Pivotant: +/- 90°
- Pivotant: +/- 180 degrés
- Inclinaison: -5 ~ 25 degrés

Alimentation

- Mode ECO: 11,3 W (typ.)
- Alimentation: intégrée, 100-240 V CA, 50-60 Hz
- Mode d'arrêt: 0,3 W (typ.)
- En mode de fonctionnement: 16,23 W (typ.) (méthode de test EnergyStar)
- Mode veille: 0,35 W (typ.)
- Voyant d'alimentation: Fonctionnement - blanc, Mode veille - blanc (clignotant)
- Classe énergétique: E

Dimensions

- Emballage en mm (l x H x P): 700 x 456 x 215 millimètre
- Produit sans support (mm): 613 x 366 x 51 millimètre
- Produit avec support (hauteur maximale): 613 x 537 x 205 millimètre

Poids

- Produit avec emballage (kg): 9,45 kg
- Produit avec support (kg): 6,05 kg
- Produit sans support (kg): 4,18 kg

Conditions de fonctionnement

- Altitude: Fonctionnement : +3 658 m (12 000 pieds), arrêt : +12 192 m (40 000 pieds)
- Température de fonctionnement: 0 °C à 40 °C
- Taux d'humidité relative: 20 % - 80 %
- Température de stockage: -20 °C à 60 °C
- MTBF (avec démonstration): 70 000 h (hors rétroéclairage)

Développement durable

- Environnement et énergie: EnergyStar 8.0, EPEAT*, Certifié TCO Edge, LUSD
- Plastiques issus d'un recyclage post-consommation: 85 %
- Emballage recyclable: 100 %
- Substances spécifiques: Boîtier sans PVC ni BFR, Sans mercure

Conformité et normes

- Approbations de conformité: CB, FCC Classe B, ICES-003, Marquage « CE », TUV/GS, TUV Ergo, CU-EAC, RoHS UEEA, Confort oculaire certifié TUV

Boîtier

- Finition: Texture
- Pied: Noir
- Châssis avant: Noir
- Capot arrière: Noir

Contenu de l'emballage

- Câbles: Câble VGA, câble HDMI, câble DP, câble audio, cordon d'alimentation
- Moniteur avec pied
- Manuel d'utilisation



Date de publication
2024-08-23

Version: 1.1.2

EAN: 87 12581 78076 0

© 2024 Koninklijke Philips N.V.
Tous droits réservés.

Les caractéristiques sont sujettes à modification sans préavis. Les marques commerciales sont la propriété de Koninklijke Philips N.V. ou de leurs détenteurs respectifs.

www.philips.com

* La marque/marque commerciale « IPS » et les brevets associés portant sur des technologies appartiennent à leurs propriétaires respectifs.

* Temps de réponse égal à SmartResponse

* La résolution maximale est possible avec l'entrée HDMI ou l'entrée DP.

* Espace NTSC basé sur CIE 1976

* Espace sRGB basé sur CIE 1931

* Le classement EPEAT est uniquement valable dans les pays où Philips enregistre le produit. Visitez le site <https://www.epeat.net/> pour savoir si le produit est enregistré dans votre pays.

* L'apparence du moniteur peut différer de l'illustration.