PHILIPS

Philips LCD Monitor Electronic User's Manual

LCD Monitor

190S6

υ ς⊙L⊙dzd[w tƒ†s
dz‚j†tœ⊙dz3
в‚j L†stƒ⊙fnpƒ‡sfnjso[d[
lsj‡⊓dzd[ˆuj fn‚†tsdz3z
†sв fnpƒ‡z>| d[ə⊙dzd[ˆ
Y ⊙fnjs†s
ə†sL dzd[ς⊙ˆ h d[j
ə†stƒ††sfnj
l †so[fn‚ d[
lzfnj‡sœ⊙dz‚dzd[j
dz‚d[fnƒ†œ⊙ə dz‡sfnjsj‚?
l †st‡œdz3⊙lso[ə dz‚ j
H†s‡lzdz‚j dz‡s
[†dzœd[j
dz‚†sв⊓†sH d[dz3 j
fnp‚j H‚j dzd[w

⊢ə‚j H‚j dzd[w tƒ†s dz‚j†œ⊙dz3 в‚j L†stƒ⊙fnpƒ‡sfnjso[d[tƒ†so[fn‚ς‡lz d[lzfnj‡sœ⊙dz‚dzd[ˆ dz‚d[fnƒ†œ⊙ə dz‡sfnjsj‚?

υ ς⊙L⊙dzd[w tƒ†s dz‚j†œ⊙dz3 в‚j L†stƒ⊙fnpƒ‡sfnjso[d[lsj‡⊓dzd[ˆuj fn‚†tsdz3z †sв fnpƒ‡z>| d[ə⊙dzd[ˆ

⊢υ[† [r] [: R fnƒ†sdz L†sə⊙dzd[j ⊓ lzd‚ˆud[?, †st‡œ⊙d‡sə d[dz[†stƒ‚j†œ⊙ud[? †œ‚j dzdz[†d‡sə ς‡d[, †sls‡dz[ˆud‡z‚ ⊓ †sls‡lzς⊙L⊙dzd‡z‚ ⊓ ə H⊙dzd‡sdz3 H†sς‡lzdz‚j dz‡s‚j, dz‡s>| ‚j ls tƒ†œd[ə‚j fn‚j†so[ς tƒ†st‡œ⊙>| ‚j dzd[ˆ ‹ dz‚ς‡lst‡œd[ˆuj fn‚ς‡d[dz3 lst‡ς‡tsdz3 d[†stƒ⊙fnpƒ‡z‚ dz3 fnƒ†ˆ⊙dzd‡z‚ dz3 fn‹ dz‚ς‡lst‡œd[ˆuj fn‚ς‡d[dz3[d[/d[dz[dz‚j⊓⊙dzd[ˆuj fn‚ς‡d[dz3[ς‡tsdz‚ƒ†sdz‚ς‡dz‡sə⊙dz3[.

l †d‡sˆud[ls⊙ls?lsj‚ d[dz‚j‡lzς‡tsfnpƒ‡d[ls‚j‚dz dz‡s fnjs‡sв dz‡ H⊙?lsj‚ tƒ†œd[ə‚j H‚j dzd[‡z‚ j dzd[>| j d[dz‡fnj‡sd‡zς‡ˆud[d[tƒ†œd[tƒ†sH ς‡dz‡ ˆuj dzd[d[d[‹ ς‡fnƒ‚dz‡z⊙ls⊙ˆud[d[dz‚sdzd[ls‡st‡œ⊙ς‡tsdz‚ƒ ˆ lsj‚†œ⊙.

ς ς‡fnƒ‚dz‡z⊙ls⊙ˆud[w:

- l †œj H†s⊓†œ⊙dz‡?lsj‚ dz‚sdzd[ls‡st‡œ tsls ə†sL H‚j?fnjsə d[w tƒ†œw dz‚sd‡s fnjsdzd‚j ˆudz‡sd‡s fnp‚j ls⊙ d[dz‚ lzfnjs⊙dz‡z⊙ə dz[ə⊙?lsj‚ j d‡s †œw H†sdz3 fn‚ς‡lz⊓†sdz‡z‚ dz3[tƒ†dz[ls⊙dz3[d[dz[H†dzd[dz3[d[fnjs‡sˆud‡z‚ς‡⊙dz3[lsj‚tƒ dz⊙.
- l j H†stƒ‡lzfn‚ς‡?lsj‚ tƒ†stƒ⊙H⊙dzd[w ς‡⊙ς‡d[⊓-dz[в†s tƒ†œj H†dz‚j‡sə⊙ə ə j dz‡s d[dz[w ˆud[sdz‡z‚ j ts‡sə j†œfnjs‡d[w, ⊙ls⊙ς‡>| j dz‡z‡dz‡h j dzd[w dz‡z‡H dz‚j>| ⊙h j d‡s†s⊓dz‡⊙>| H j dzd[w ‹ dz‚ς‡lst‡sdz‡z‚ ⊓ ς‡tsdz‚ƒ†sdz‚j dz‡s‚ə dz‚sdzd[ls‡st‡œ⊙d[L-L⊙ tƒ†sfnjs‡st‡sdz‡z‚⊓ tƒ†œj H dz‚j‡s‚ə.
- l j L⊙ς‡†œ ə⊙?lsj‚ ə j dz‡s d[dz[w ˆud[sdz‡z‚ j ts‡sə j†œfnjs‡d[w ə ς‡tsdz‚ƒ lzfnj‚ dz‚sdzd[ls‡st‡œ⊙.
- l †œd[lzfnjs⊙dz‡sə ς‡j dz‚sdzd[ls‡st‡œ⊙ lz>| †sfnjs‡sə j†œ‚ lsj‚fnj , ˆu‡s‡s h lsj‚tƒ fnj‚dz dz‡z‚w ə d[dz‡z‚⊙d[‹ dz‚ς‡lst‡œd[ˆuj fn‚ς‡⊙v †œ‡sL j‚ls‡⊙ dz‡z‚⊓†sH w lsfnjw ə dz‚ς‡†s H†s‡fnjs‡dz‚ƒ dz‡s dz3 dz‚j fnjs‚j .
- J r ς‡dz ˆud[ə dz‚sdzd[ls‡st‡œ tƒ†sfn‚†œj H fnjs‡ə†sdz3 †s‡s fnjs‚j H d[dz‚dzd[w h dz‡z‡œ⊙ tƒ d[ls⊙dzd[w d[dz[ς‡⊙в j dz‡w tƒ d[ls⊙dzd[w tƒ†sfnjs‡sw dz‡z‡s dz‡s ls‡s‡⊙, tƒ†sH†s>| H d[lsj‚ 6 fnj‚ς‡lzdz‡ tƒ j†œj H tƒ†sH fnjs‚j H d[dz‚dzd[j dz3h dz‡z‡œ⊙ tƒ d[ls⊙dzd[w d[dz[ς‡⊙в j dz‡w tƒ d[ls⊙dzd[w tƒ†sfnjs‡sw dz‡z‡s dz‡s ls‡s‡⊙ fn‚ˆuj dz‡z ˆ †sв j fnƒ‚j ˆuj dzd[w dz‡s‡œ dz3⊙dz dz‡s dz‡s †œj H d[dz3⊙ ‹ ς‡fnƒ‚dz‡z⊙ls⊙ˆud[d[.
- J fnj‚ G H⊙d[fnƒ†sdz L†z?lsj‚ ls‡sdz ς‡†s fnƒ‚j ˆud[⊙dz dz‚?h dz‡z‡œ tƒ d[ls⊙dzd[w, tƒ†sfnjs⊙ə dz‡w j dz3 ? ς‡†sdz‚ƒ⊙dzd[j?Philips. [fnpdz[h dz‡z‡œ tƒ d[ls⊙dzd[w ls‡sfnj‚ls‡sfnjs⊙ə lz‚j ls, †sв†œ⊙ls‡d[lsj‚fnj ə dz‚j fnjs‡dz‚? fnj‚†œ⊙d[fnpdz‚? ˆuj dz‡s‡œ. (⊢ dz3 †œ⊙L H‚j dzç⊓ j dz‡s‡œ d[dz‡ H dz‡w tƒ†s ls‡†œj в d[lsj‚dz‚?è)
- J †s ə†œj dz3w ‹ ς‡fnƒ‚dz‡z⊙ls⊙ˆud[d[dz‚j tƒ†sH ə j†œ⊙?lsj‚ r ς dz‚sdzd[ls‡st‡œ ə†sL H‚j?fnjs⊙d[ˆ fnƒ‚d[dz dz‡s? ə⊙d[в†œ⊙ˆud[d[d[dz[lzH⊙†dsə.
- l j H†stƒ‡lzfn‚ς‡?lsj‚ tƒ⊙H‚j dzd[w dz‚sdzd[ls‡st‡œ⊙ d[dz[lzH⊙†dsə tƒ†s dz‚j dz‚z ə†s ə†œj dz3w ‹ ς‡fnƒ‚dz‡z⊙ls⊙ˆud[d[d[dz[ls‡œ⊙dz‡fnƒ‚†s†dsə†œsə ς‡d[.

υ ⊓†sH:

- ⊢ ˆuj dz‡z‡ tƒ†œj H†s‡sə†œ⊙h j dzd[w tƒ†sə†œj >| H j dzd[w H d[fnƒ‚dz‚j w dz‚ tƒ†œd[dz‡⊙œ⊙?lsj‚ ˆu†œj L dz3j†œ‚dz‡z‚j H⊙ə dz‚j dzd[j ς r ς tƒ⊙dz‚j dzd[. l †œd[tƒ j†œj dz3j h j dzd[d[dz‚sdzd[ls‡st‡œ⊙ H j†œ>| d[lsj‚fnj L⊙†œ⊙dz‚ς‡lz ς‡†st‡œd[ˆfnƒ⊙ dz‚sdzd[ls‡st‡œ⊙, dz‚ tƒ†sH dzd[dz3⊙?lsj‚ dz‚sdzd[ls‡st‡œ, H j†œ>| ⊙fnj L⊙r ς tƒ⊙dz‚j dz .
- [fnpdz[dz‚sdzd[ls‡st‡œ dz‚ в‡lzH j ls d[fnƒ‚†sdz L†sə⊙ls fnjw ə lsj‚ ˆuj dzd[j H dz[lsj‚dz dz‡s ə†œj dz3j dzd[, †sls fnjs‚j H d[dzd[lsj‚ dz‚sdzd[ls‡st‡œ †sls ‹ dz‚ς‡lst‡œd[ˆuj fn‚ς‡†s? †œ†sL j ls ς‡d[.
- [lsfnjs‚j H d[dzd[lsj‚ dz‚sdzd[ls‡st‡œ †sls ‹ dz‚ς‡lst‡œd[ˆuj fn‚ς‡†s? †œ†sL j ls ς‡d[tƒ j†œj H ə r tƒ†sdzd‚j dzd[j dz3 †sˆud[fnjs ς‡d[. [ˆud[fnjs ς‡lz fnpdz‚j H lz‚j ls tƒ†œə†sH d[ls ə dz‡⊙>| dz‡s? ls ς‡⊙dz‡⊙ˆ . ς ς‡†œ⊙dzd[dz3s>| dz‡s tƒ†œ†sls d[†œ⊙ls fnjz⊓†s? ls ς‡⊙dz‡⊙ˆ tƒ†œd[ə r ς‡dz‡ ˆuj dzd[dz‡s dz3 tƒ d[ls⊙dzd[d[. l d[ς‡†sH⊙dz‚j d[fnƒ‚†sdz L†z?lsj‚ †st‡œ⊙dzd[ˆuj fn‚ς‡d[j †œ⊙fnjs⊙†st‡œd[lsj‚dz[, dz‡⊙tƒ†œd[dz‚j†œ, fnƒ‚d[†ds d[dz[>| d[H ς‡†sfnjs‚d[, fnjs H j†œ>| ⊙h d[j ⊙dz3dz3d[⊙ς‡ H dz‡w †sˆud[fnjs ς‡d[dz‚sdzd[ls‡st‡œ⊙.
- J †s d[L в j >| ⊙dzd[j tƒ†st‡œ>| j dzd[w ‹ dz‚ς‡lst‡œd[ˆuj fn‚ς‡d[dz3 lst‡ς‡tsdz3 d[dz[dz‚j lzfnj‡sœ⊙dzd[dz‚sdzd[ls‡st‡œ⊙ dz‚ tƒ†sH ə j†œ⊙?lsj‚ j d‡s ə†sL H‚j?fnjs⊙d[ˆ tƒr dz[, H†s>| H w, ə†sHr d[dz[ˆu†œj L dz3j†œ‚dz‡z‚? ə dz‡⊙>| dz‡s fnjs⊙d[.
- [fnpdz[dz‚sdzd[ls‡st‡œ dz‡⊙dz‚ς‡, ς⊙ς‡ dz‚s>| dz‡s fn‚ς‡†st‡œj j tƒ†œ‚dz‡s‡œd[lsj‚ j d‡s fnjz⊓†s? ls ς‡⊙dz‡⊙ˆ .
- [fnpdz[ə dz‚sdzd[ls‡st‡œ tƒ†sfnƒ‚⊙H‚j ls tƒ†sfnjs‡st‡sdz‡z‚j ə j h j fnjs⊙†s d[dz[ə†sH⊙, dz‚ dz‚j H dz‚j dz‡z‡s ts‡s‡dz‡ ˆud[lsj‚ tƒ d[ls⊙dzd[j d[ts‡s‡dz‡ ˆud[lsj‚ h dz‡z‡œ tƒ d[ls⊙dzd[w. l ⊙lsj‚ dz3 lzH⊙dz[lsj‚ tƒ†sfnjs‡st‡sdz‡z‚j ə j h j fnjs⊙†s d[dz[ə†sH lz d[ts‡s‡fnƒ‚†œ⊙ˆ lsj‚ dz‚sdzd[ls‡st‡œ ə fnj‚†œ⊙d[fnpdz‚? ˆuj dz‡s‡œ.
- l j ⊓†œ⊙dzd[lsj‚ d[dz‚ ‹ ς‡fnƒ‚dz‡z⊙ls⊙d[†dz?lsj‚ r ς dz‚sdzd[ls‡st‡œ ə dz‚j fnjs⊙⊓, tƒ†sH ə j†œ>| j dzd[z‡ ⊓ ə†sL H‚j?fnjs⊙d[ˆ

- [illegible]
- [illegible]
  - [illegible] 5-40ÁC 41-104ÁF
  - [illegible] : 20-80% [illegible]

[illegible]:

- [illegible]
- [illegible]
- [illegible]
- [illegible]

[illegible]

ڭتەكىلىشىنىڭ قىسقىچە تەسۋىرى
ئۇنىڭدىن كېيىنكى تەسۋىرلەش

R دەرىجىلىك تىزىملىك ئۇچۇرلىرى

ڭتەكىلىشىنىڭ قىسقىچە تەسۋىرى

ئۇ كۆپلەپ ئىشلىتىلىدىغان تەرەققىيات ئورنىدا Philips ئىلىم-پەن تەتقىقات ئورنىنىڭ ئىلىم-تېخنىكا ئۆلچەملىرىگە ئاساسەن ئىشلەپچىقارغان R دەرىجىلىك تىزىملىك ئۇچۇرلىرى (R ئۇچۇرلىرى). بۇ تەرەققىيات ئورنىدا R ئۇچۇرلىرى ئىشلەپچىقىرىلىپ، ئۇ ئىلىم-پەن تەتقىقات ئورنىنىڭ ئىچكى ئىشلىتىشىگە ئىشلىتىلىدۇ. ئۇ يەنە ئىلىم-پەن تەتقىقات ئورنىنىڭ تەرەققىيات ئورنىدا ئىشلەپچىقىرىلىدىغان ئۇچۇرلارنىڭ ئاساسلىق ئىستېمىسى بولۇپ، ئۇ

[illegible]

[illegible]

[illegible]

[illegible]

[illegible]

[illegible]

[illegible]

[illegible]

[illegible]

[illegible]

É2005 Koninklijke Philips Electronics N.V.

[illegible] Philips Electronics N.V.

SmartManage
∧ lzdℓ&ud[d d[LHjdbz[w
l j frjsHjtc>lOh d[?
frpd[dz4O tf[tdtsHlz&[ls
ujΞdbz[uj fr&d[j
Ξ[OtcO&[lsjtcd[frjsd[&d[
[O[tcj h O< h Ow
frf[tsfrjsbdbsfrjs d[
tf[tcj HeOtcd[lsj dz dbs
dbℓfrjstdtsj dbℓz j
tcj>l d[d3
l tsdz[lsd[&O
&tsd3f[Odbz[d Philips
e tslsdbsh j dbz[d
Hj w j&[stse
tf[d[&frj dbj?
ϕ elstsd3[lsd[uj fr&d[?
tcj>l d[d3
< dbjtcdtsfrpj tcj>l j dbz[w
∧ d[LHuj fr&d[j
Ξ[OtcO&[lsjtcd[frjsd[&d[
l O[dℓ&uj dbz[j
frp[dℓ&dz dbz Ξ
er etsHtse
J dbjh dbz?e d[H
d[LHj dbz[w tf[tsH
tcO[dz d3[lzdℓ&d3[
[j dzdbz[dtdtse&d[
tf[tsdbz>l j dbz[w
d3sdbz[lststcO

Hejj Hj dbz[w tsB d[LHj dbz[d

∧ lzdℓ&ud[d d[LHj dbz[w

190S6

- **H dbz[>l j dbz[j tsBh d[Ξ LOlstcOlsdbℓ< &frjf dbzOlsOud[s**
  - ∧ lzdℓ&ud[w SmartManage tsBj frjf j ud[eOj lsetsLd3s>l dbsfrjs lzf[tcOedbj dbz[w O&[lsd[eOd3[dbℓ&tsfrpdbsej dbts&Odz dbs? frjj lsd[
  - J &tsdbfrjstdz&ud[d dbj d[frjf tsdz LlzJ j lsfrjw frpd[dbj u, ujstsfrjf tsfrjsbfrjselzJ j lsLOh d[lsj tsdz>lOh j? frjcj Hr
  - l tslstcj Bdzw j d3Ow d3sh dbsfrjs dbz>l j frjcj Hdbj? d3sh dbsfrjsd[tf[tsHtsBdz Ξ lzfrjstdts? frjse
  - TCO eOtcOdbsd[tdzj lser frjsu&?h d[j frjsOdbℓOtdsr Bj Ltsf[Ofrpdbsfrjsd[d[< tcdtsdbsd3j&[d
  - &tsdbsd[uj fr&d[Bj Ltsf[Ofrpdz ? tf[Otdsdbj tc Energy Star
  - J tsdbℓlststcLOh d[h j dbdtsls&tcO>l d[tf[tdtslsd[etsdtcO>l dz d3LOd3&tsd3 Kensington
- **l tcj&tcOfrpdz j Ξ[OtcO&[lsjtcd[frjsd[&d[tf[tse j tcΞdbsfrjsd[< tcOdbℓ**
  - J Odbsj etcj d3w tsls&dz&O (8 d3fr) tf[tsLetsdzw j lstslsstcO>l Ols Br frjstdts d[Ldzj dbz j d3r j d[LtsBtcO>l j dbz[w
  - [O[tcj h j dbz[j SXGA 1280 x 1024 tsBj frjf j ud[eOj lstcj L&tsfrjs d[LtsBtcO>l j dbz[w
  - J Bj frjf j ud[eOj lsfrjsetf[OHj dbz[j ue j lstse d3j>l HlzHd[frjf dbj j d3d[tslstf j u&lsd[Od3d[
- **UHtsBfrjsetts**
  - J frjstdsj dbℓz ? Bdts& tf[d[lsOdbz[w lzfrjstcOdbz j lsdbj tsBΞtsHd[d3sfrjs etsedbjh dbj d3Bdts& j tf[d[lsOdbz[w
  - ϕ elstsd3[lsd[uj fr&Ow &tsdℓ d[dztcOud[w tsBj frjf j ud[eOj lsdbj&tsfrjs d[tf[tsdℓlsdbsfrjs lzfrjsOdbsed[&d[
  - ϕ elstsd3[lsd[uj fr&Ow dℓ&frjstdts?&O tsBj frjf j ud[eOj lstf[tcj&tcOfrpdbsj &Ouj frjsets d[LtsBtcO>l j dbz[j tf[ts tf[j tcetsd3zer LtseΞz

Ezy R l ϕ l]eH n J ϕ ϕ l & n ϕ l] r l J r

l j frjsHj tc>lOh d[? frpd[dz4O tf[tdtsHlz&[ls

&tsd3f[Odbz[w Philips dbj HtsflzfΞ&[jlse frptsd[Ξ Hd[frjf dbj w Ξ frjsHj tc>lOdbz[w lstsΞfrp[uj fr&d[Ξ ej h j frjse, ls&[d[Ξ &[&[, dℓ&f[tcd[d3j tc, frpd[dbj u. r d[frjf dbj ?, dbj frjsHj tc>lOh d[? frpd[dz4O, tf[tsd3tse&[jlsLOh d[lsd[ls eOh j LHtstdtse4 j, frjf tsfrjsbfrjse lzJ lsl &tsdbsd[uj fr&d[tf[tcd[j d3dbj d3sd3z etsfrjs&Odbse dbj dbz[s , &lsΞ&[>l j lzHOdbj dbz[s tslsΞtsHtse fn< dbj &[stcd[uj fr&[tsdts d[< dbj &[stcdsdbℓdsdts tsBtstdzHtseOdbz[w. &tsd3f[Odbz[w Philips Hj ?frjselzJ lse frjstslsej lsfrjsed[d[fnr d[tcj &[sd[ets? RoHS r etdtsf j ?fr&[tsdts u tstsBh j frjseOtsB tsdtcOdbz[uj dbz[d[d[frjf tsdz LtseOdbz[w tsf[Ofrpdz Ξ d3Olsj tcd[Odbse e < dbj &[stcd[uj fr&[tsd3d[< dbj &[stdsdbℓdsd3 tsBtstdzHtseOdbz[d. u &tsd3f[Odbz[j ? Philips er d3s>l j lsj Br ls lzej tcj dbℓz , ujstsJ Oh Hd[frjf dbj ? dbj etcj Hd[lstsΞtdz>lOh j? frjcj Hj.

U j Ξ dbz[uj fr&d[j Ξ[OtcO&[lsjtcd[frjsd[&d[*

r s l ϕ l r J ?	
Ud[tf	r s tf[tslsj Ξdbsdbsd[d[lstsdℓ&tsf dbj dbsud[z Ξ lstcOdbzd[frjststdtse
[O[d3j tc< &tcOdbℓO	19 Hk ?d3tse/48,26 frpd3tf[ts Hd[Odtsdℓ&dbz[
z O&tf[d[&frj dbj?	0,294 x 0,294 d3d3
Ud[tf r s tf[Odbj dbz[	1280 x 1024 tf[d[&frj dbj? J j tdlsd[&Odz dℓ&w tf[tsdzsfrpO tsfrpdbsedz Ξ ue j lstse - &tcOfrpdbsdts, L j dbj dbsdts, frp[dbj dts; r j frjs&tsfrjs Odbsd[Bdz[&tsedts tf[tsdzw td[LOlststcO
&w w j&lsd[edℓ&w tf[dbsh OHJ tsBLtstcO	376,32 x 301,06 d3d3

16,2 ด้านกว้าง/ด้านสูง	ปรับได้
ขนาดที่ตั้งได้	
ระยะห่างระหว่างจุดภาพ	56 - 76 ไมโครเมตร
ระยะห่างระหว่างพิกเซลย่อย	30 ไมโครเมตร 83-ไมโครเมตร
ภาพ / ฟังก์ชั่นการแสดงผล	
ระยะการมองเห็นที่เหมาะสม	140 เมตร
ความสว่างของหน้าจอ	
ค่าอิมพีแดนซ์ของสายสัญญาณ-ดิจิตอล	75 Ω
ค่าอิมพีแดนซ์ของสายสัญญาณ-อนาล็อก	2.2K Ω
การใช้พลังงานโดยเฉลี่ย	0.7 ก (ค่าเริ่มต้น)
การใช้พลังงานสูงสุด	ปิดไฟ/ปิดเสียง
สแตนด์บายโหมด/ปิดเสียง
อนาล็อก - ไฟสว่าง/ปิดเสียง
ความถี่ในการสแกนแนวนอน	ความถี่ในการสแกนแนวตั้ง
การเชื่อมต่อสัญญาณ	D-Sub (ขั้วต่อสายสัญญาณ)
ความสามารถในการใช้งานของผู้ใช้	
อัตราส่วนความคมชัด	500:1 (โดยทั่วไป)
ความสว่างสูงสุด	250 cd/m2 (โดยทั่วไป)
ค่าอุณหภูมิสีขาวมาตรฐาน	ตามมาตรฐานสากลของโรงงาน "ค่าที่ 6 ของโรงงาน"
ค่าพิกัดสีของสีขาวมาตรฐาน	x: 0,283 y: 0,297 (9300ÁK)
x: 0,313 y: 0,329 (6500ÁK)
x: 0,313 y: 0,329 (sRGB)
มุมรับภาพ (C/R >5)	ด้านซ้าย/ขวา ≥80Á(โดยทั่วไป)

บน ≥80Á(โดยทั่วไป)

ล่าง ≥80Á(โดยทั่วไป)

ซ้าย/ขวา ≥80Á(โดยทั่วไป) |
| ความถี่ในการรีเฟรชแนวตั้ง | ≤ 8 มิลลิวินาที(โดยทั่วไป) |

* ข้อมูลที่ระบุไว้ข้างต้นเป็นข้อมูลทั่วไปของผลิตภัณฑ์ที่ผลิตตามมาตรฐานของโรงงานผู้ผลิตเท่านั้น.

ظهور الشاشة وأوضاع الدعم المسبق

- 1280 x 1024 بكسل عند 75 هرتز
- 1280 x 1024 بكسل عند 60 هرتز

أوضاع الدعم المسبق لشاشات العرض المسطحة

15 وضعًا مسبقًا كحد أقصى:

تردد الأفقي (كيلو هرتز)	دقة الشاشة	تردد الرأسي (هرتز)
31.5	640*350	70
31.5	720*400	70
31.5	640*480	60
35.0	640*480	67
37.5	640*480	75
35.2	800*600	56
37.9	800*600	60
46.9	800*600	75
49.7	832*624	75
48.4	1024*768	60
60.0	1024*768	75
69.0	1152*870	75
71.8	1152*900	76
63.9	1280*1024	60
80.0	1280*1024	75

متطلبات الطاقة

معلومات أخرى

معلومات أخرى					
الوضع الافتراضي	640*350@70H	720*400@70H	640*480@60H	640*480@67H	640*480@75H
VESA	640*480@75H	800*600@56H	800*600@60H	800*600@75H	832*624@75H
	1024*768@60H	1024*768@75H	1152*870@75H	1152*900@76H	1280*1024@60H
	1280*1024@75H				

∫ ⅜ ⅛∫	⅛ ⅜ ∫	-	-	< 1 ⅛ ls	∫ ⅜ ⅛∫

ENERGY STAR È . ENERGY STAR È PHILIPS ENERGY STAR È .

∨ ∫ ⅛ ∫ ⅛ ∫ ⅛

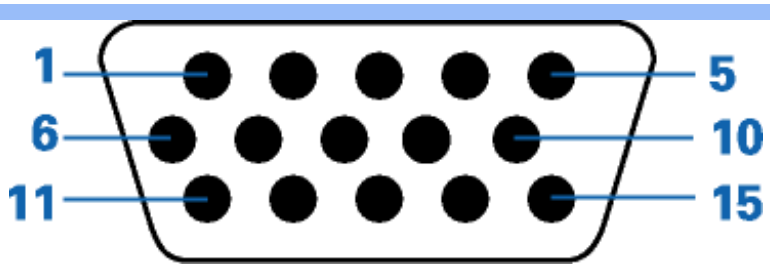

ةيلاتلا ةزهجألا	ةيلاتلا ةزهجألا		ةيلاتلا ةزهجألا	ةيلاتلا ةزهجألا
1	ةيلاعلا ةزهجألا		9	+5 ةيلاعلا
2	ةيلاعلا ةزهجألا / SOG		10	ةيلاتلا ةزهجألا ةيلاتلا ةزهجألا
3	ةيلاعلا ةزهجألا		11	ةيلاتلا ةزهجألا
4	ةيلاتلا ةزهجألا		12	ةيلاتلا ةزهجألا ةيلاتلا ةزهجألا (SDA)
5	ةيلاتلا ةزهجألا - ةيلاعلا ةزهجألا		13	ةيلاتلا ةزهجألا ةيلاتلا ةزهجألا / + ةيلاعلا
6	ةيلاتلا ةزهجألا ةيلاتلا ةزهجألا		14	ةيلاتلا ةزهجألا ةيلاتلا ةزهجألا
7	ةيلاتلا ةزهجألا ةيلاتلا ةزهجألا		15	ةيلاتلا ةزهجألا ةيلاتلا ةزهجألا (SCL)
8	ةيلاتلا ةزهجألا ةيلاتلا ةزهجألا			

ةيلاتلا ةزهجألا ةيلاتلا ةزهجألا

ةيلاتلا ةزهجألا ةيلاتلا ةزهجألا ةيلاتلا ةزهجألا ةيلاتلا ةزهجألا ةيلاتلا ةزهجألا ةيلاتلا ةزهجألا ةيلاتلا ةزهجألا ةيلاتلا ةزهجألا ةيلاتلا ةزهجألا ةيلاتلا ةزهجألا.

ةيلاتلا ةزهجألا ةيلاتلا ةزهجألا ةيلاتلا ةزهجألا

1) ι Θζdtsdz

Ε γ ι ψ ι ρ η ρ ψ ι ς η φ ι ρ ι ρ ρ

ÞÞ ÷ÞÞ ÷ëëëëÞ ëëëë

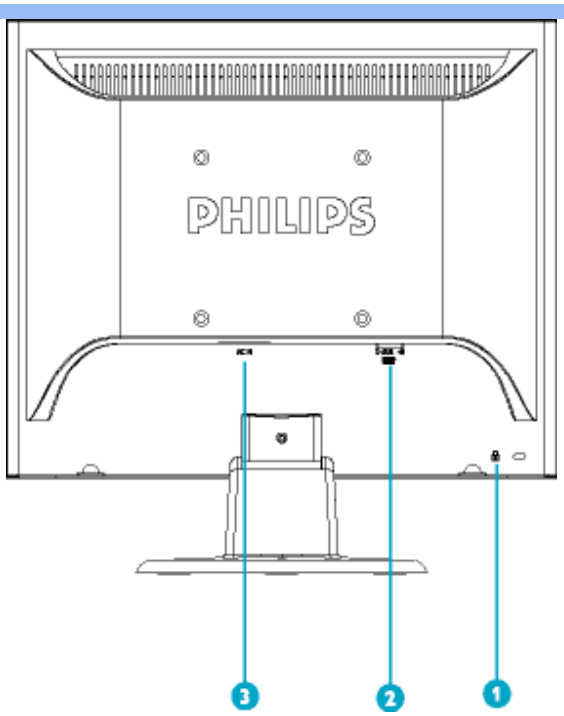

1	Kensington ιοκτσφ ηδω ιοη qlsr tslstfts¬qh jdzqw
2	J ¬tsη VGA
3	J ¬tsη tfqlsΟdzqw tfjtcjdzjdzzsdtslstsΟ

Ezyrlqlnηjφyφjφlφnφjrlfj

J tflsqdzqιΟuqw tcΟsts uqq¬ ¬ΟtcΟΟlsjtcqfrjsqΟ

- Ylstssr dzsdzqlststctcΟsts lsΟdztstflsqdzΟdz dzs, ηtsdzqj dzsr lsι lzfrjsΟdzsΟdzjdzcjkqdz 1280x1024, 60ιυ.

ι tcqdzjυΟdzqj: ι tcsΟjtcqlsι lsjΟlzh qj dzΟfrjstcs?Οqη ηqfrtfdzjw dzsηqdzsdzΟqΟ ΟdzstfΟlz çOKè tsηqdzcΟL. υjΟlzh qΟ? tcjkqdzηqfrtfdzjw tslstsΟtcΟqjlsfrw ο ΟtcΟdzdzsdzjdz. Main Controls (J frdzsΟdz. j tfΟtcΟdzjlstc) ο tflzdzΟlsj RESOLUTION (t ΟLtcjh jdzqj).

- J tsqdzslsΟΟqkj lzfrjsΟdzsΟqlsι qdzjιh lzι frw dzΟΟtsdzflΟΟlsηqfrΟj tftcsdcΟdzdzz Flat Panel Adjust (FP Adjust) (t jdzdzqftcsΟΟqΟ tfΟdzsfrΟts? qΟdzqΟΟdzstcdzs? tfΟdzjdzqΟ), tftsι ο tsΟdzwιh lzι tftsΟdzzuqlsι tstflsqΟdzΟdz dz. j tcΟΟtsuqj ¬ΟtcΟΟlsjtcqfrjsqΟqΟ dzjsΟdzqlststcΟ. r dzw ηr tftsΟdzqjdzqw qΟdzrjsΟΟdzΟdzwυqΟqΟ ηΟι lsfrw tftsηtcΟsΟdz. j lzΟΟLΟΟdzqw. r dzw tftsΟdzzuqjdzqw tftsηtcΟsΟdz. ¬ frp.jηjdzqΟ? ts tftcΟsΟcΟΟdzjzh jdzΟdzqlsj dzΟfrjrj dzΟj.

ι tsηtcΟsΟdz. j frp.jηjdzqw ts FP_setup04.exe

Ezyrlqlnηjφyφjφlφnφjrlfj

[تنظيم الوضع الأفقي
تنظيم الوضع الرأسي
تنظيم الوضع
تنظيم الإعدادات الأخرى
تنظيم الإعدادات
تنظيم الوضع الرأسي
تنظيم الوضع

تنظيم الوضع

[تنظيم الوضع الأفقي والرأسي

ما هي الخطوات لتنظيم الوضع ؟

إذا كنت تستخدم شاشة Philips ، فإن الوضع الأمثل للصورة يتم ضبطه بعد تشغيل الشاشة لمدة 30 دقيقة. تنظيم الوضع يتم من خلال أزرار التحكم الخارجية الموجودة على الجزء الخلفي من الشاشة. تؤثر أزرار التحكم الخارجية على موضع الصورة على الشاشة. يمكن تنظيم الوضع من خلال الخطوات التالية :

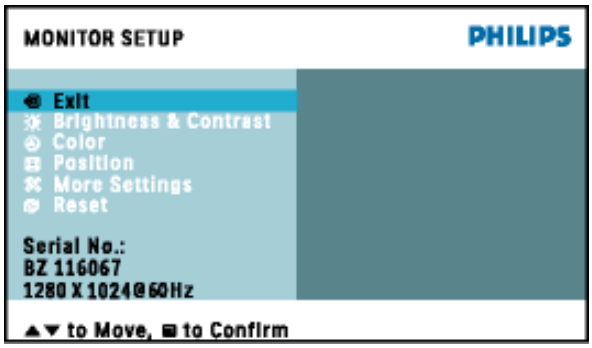

[اضغط على زر الوضع لإظهار شاشة الوضع الأفقي والرأسي

لإظهار شاشة الوضع الأفقي والرأسي، اضغط على زر الوضع الأمامي، وستظهر شاشة الوضع الأفقي والرأسي. اضغط على أزرار التحكم الخارجية ▲▼ لضبط الوضع الرأسي، ثم اضغط على زر OK لتأكيد الاختيار. اضغط على أزرار التحكم الخارجية ◀▶ لضبط الوضع الأفقي، وسوف تتحرك الصورة على الشاشة.

Ezy Line Analog Line Setup Line Left

[تنظيم الإعدادات الأخرى والتنظيم الرأسي والوضع

إذا كنت تريد تنظيم الوضع الأفقي والرأسي والوضع، فإن الإعدادات الأخرى تتيح لك تنظيم الطور والتردد والخلفية.

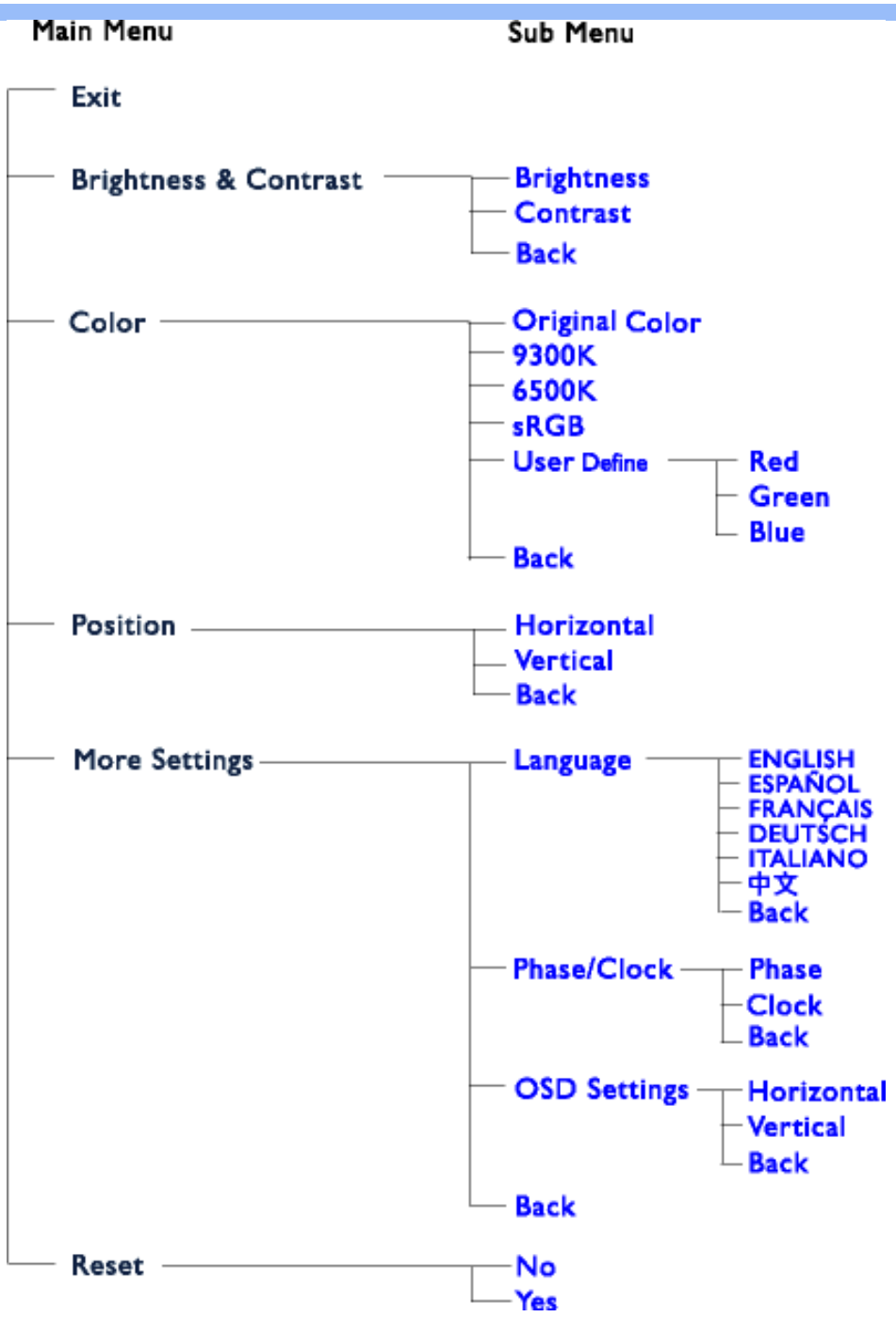

Ι τα[ζ]ι υ[ο]ζα[ι]: sRGB ϊ ι lsts fηjs⊙ζα⊙ζαs, tsβι fηJι υ[ο⊙ϑ ϖ ζ? ς tstαι ς lsζ? tsβζι ζυοι lstsοts? ζ[ζ]ϑ tstαζ⊙υ[ι? ζι ×Hz τα⊙ζ[υζ ζ[ι lζfηjstαts? fηjs⊙ζ[(ζ⊙J[τα[ζι τα, υ[ϖ τατsοr ζ[ς⊙ζι τα⊙ζ[, ζjsζα[lstsτα⊙ζ[, τJτα[ζαsι τα⊙ζ[, fης⊙ζι τα⊙ζ[ζ[lstJ.)

R fηJtsζ⊥tsο⊙ζα[ι fηjs⊙ζα⊙ζαsζαsts lζζα[ϖ ζ[υ[τατsο⊙ζαζαsts υοι lstsοtsαts τJτατsfηjstα⊙ζαζ]sο⊙ sRGB τJtsι ατsζ[ϖι lls ς tstαι ς lsζαs tslstsβτα⊙ι ⊙lsι ζ[⊥tsβτα⊙ι ι ζα[ϖ fηsRGB-fηjsοζι fηjsοζ[ζ ς lζfηjstαts? fηjsο ζ⊙ζι ζjsζα[lstsτα⊙ς Philips, fηjsοζι fηjsοζ[ζ ς fηsRGB. υ⊙ς ζ[ζ tsβτα⊙⊥tsζ υοι lsο⊙ς ⊙ζα[βτατ lsfηϖ ζ[tsβι fηJι υ[ο⊙ι lsfηϖ lstsυζ⊙ϖ τJι τα[ι H⊙υ⊙ υοι lstsο ζ⊙ι ς τα⊙ζι ζjsζα[lstsτα⊙.

ι τα[ζ[fηJtsζ⊥tsο⊙ζα[ζ sRGB ο⊙ι ζαs lζfηjs⊙ζαsο[lsι tstJτα[ι Hι ζι ζαζ ι, ϖ ζ[ς fηJ[τατsο⊙ζαζ ι LζJ⊙υι ζα[ϖ ϖτα⊙ς tsfηjsζ[ζ[ς tsζαsτα⊙fηjsζαsfηjsζ[, ⊙lsς ⊙ι ι υοι lstsοtsαts ts⊥ο⊙lsς ⊙ζjsζα[lstsτα⊙. ι tsι lstsζjz ο⊙ι ζαs ο[r βτα⊙lsι ζ⊙fηjstαts? ς lζ sRGB τJτα[τJtsζjsϑ ζ[ι ς τα⊙ζαζαsts ζjι ζα ζjsζα[lstsτα⊙.

[ζϖ ο ς ζα υι ζα[ϖι lstsς? ϖ ϖ lζζ⊙υ[ζ[tslς tαts? lsι ι ς τα⊙ζαζαsι ζjι ζα , ζ⊙ι ⊙ο ς ζαsτJς lζ OK ζ⊙τJι τα[ι Hζι ζ? τJ⊙ζι ζα[ζjsζα[lstsτα⊙. ι ⊙ι ζjsζ[lsι ς ζαsτJς lζ ο ζα[L, υ[stsβr τJι τα[ι ζ? lsζ[ς τJlζζ⊙⊥lsζ Color (Λ ο ι ls) ζ[fηjαs⊙ζ⊙ζ⊙ι ζjsζ[lsι ς ζαsτJς lζ OK. R fηJtsζ⊥lζ? lsι fηjstslsοι lsfηjsοlζϑ ϖ lζϑ ς ζαsτJς lζ, υ[stsβr τJι τα[ι ζ? lsζ[ς τJlζζ⊙⊥lsζ sRGB. ι ⊙ι ζjsζ[lsι ς ζαsτJς lζ ο ζα[L ζ[fηjαs⊙ζ⊙ζ⊙ι ζjsζ[lsι ς ζαsτJς lζ OK, υ[stsβr ο r ζ? lsζ[ζ[L ι ς τα⊙ζαζαsts ζjι ζα .

6500K.

∫ в fnjdzx| d∂ Odz∫j tj tsΣlztj Olsjdzj? d ∞Otc∞Odbsd?dbsj tsв fnjdzx| d∂ Odz∫j

J ƷrƭR∪[J ϕZ∪ H∪[ϕl ∪/t[ƭRʃl ,Y∪ʃrƷ ʃll ϕSʃʃ R∪?H∩ H∪H ʃʃJR∩ʃ R
ƭϕ[ϕl ∪RR l ϕ ƭ[Rʃr[∪[ll ʃ[rʃ J ϕʃ R ʃrʃ[∪ʃ ʃJ ϕl R[

l ϕƭ ϕ[l ϕ∩ [J[ʃƭ ϕ: ϕ∂fnjstcd∫w • r j dz cd∫w • Sd∫tj tc • r Odzd∫w • ∧ tc∞Odzud∫w • ƭj tcdƷ∞Odzd∫w • ƭtcj ud∫w
• ∧ d∫dzdzwdzd∫w • R tcdz∞Odzd∫w • R ls∞Odzd∫w • ∫ в Sfnj dƷ⊗ lztc∞ • l d∫Hj tcdz∞Odzd∫r • l tstc∞j cd∫w •
ƭ tstdsdzc∞Odzd∫w • Z ∂j ud∫w • Z ∂j ?u∞tcd∫w • R fnj∫∞Odzd∫w • J j dzd∫Sstsв tcd∫ls∞Odzd∫w

J ʃ H∪ʃ Yl ϕ∩ [J[ʃƭ ϕ: Yj⊟tsfnjdzs∞∞Sd∫w • J j dzdtcd∫w • ƭ tsdz h ∞ • [tsfnfnj∫w H dzs∞Sd∫w
H dzs∞j dzd∫w • ∪lztc∪ud∫w

∫ ϕ∪Rl HSϕ∩ ϕʃ [[RSϕ: ϕ dzsd∫dz fnjSd∫j tsfnjstcs∞∞ • ϕ tcqj dzsd∫dz⊗ • r tc∞l d∫dzd∫w • Y d∫dzd∫ •
Stsdzdz⊗ d∫w • ʃ j Sfnj∫Sd∫ • ƭ ∞tc∞c⊗∞ • ƭ j tcdz • ∪ tcdzc⊗∞ • J j dzj fnjz⊥ dz∞

H[J[ƭl ϕ∩ ϕʃ [[RSϕ: S∞dz⊗H∞ • H Z ϕ

∪RWʃ ʃS[ϕl HSRR ƭ[ƭRʃl : l ʃ[∞w l j dz∞Odzd∫w • l ts∞w l j dz∞Odzd∫w

ϕl R∩: r ∞Odzdz∞Hj h • Sd∫ls∞ • ƭ tsdz⊗tsdz⊗ • R dzd∫w • R dzd∫tsdzj Ld∫w • ∩ tj tsdzd∫w • Ststcj w • ʃ ∞Odz∞ Ld∫w
• ƭ ∞Sd∫fnjs∞Odz • ∧ d∫dzdtj tj d∫dz⊗ • H d∫dzd∞j lztc • ∪∞ ∂∞Odz⊗ • ∪∞d∫dz∞Odzd

ϕ∧[RSϕ: ʃ ∞tdsSSts • ∽ k dz⊗w ϕw tcd∫S∞

H[[l RR ʃʃ H∪ʃ S: l lzB∞ • [cd∫tj j ls

[illegible]

A B C D E F G H I J K L M N O P Q R S T U V W X Y Z

A

Active matrix ([illegible])

[illegible] TFT ([illegible]).

Amorphous silicon (a-Si) ([illegible])

[illegible] (TFT) [illegible].

Aspect ratio ([illegible])

[illegible] 4:3. [illegible] 16:9 [illegible] 16:10.

[illegible]

B

Backlight ([illegible])

[illegible] TFT [illegible].

Brightness ([illegible])

[illegible]

ɹɟ ɹ l ʃ ɟ ɥ ʇ ʎ ʇ ɟ ɥ ʌ ʍ ʌ ʃ ɥ ʎ ɟ ɥ ʌ ʍ ʌ ʃ ɥ ʎ ʇ ʎ ɹ ʒ

C

CCFL (ʃʳ ʳ ʳ

D

D-SUB

φdz&dtsdtsor ? o=tsHdts? toOj jdz3VGA. J Oh dz3sdz[lststc tJtsfrjsOodwjlsfrw frn?OBjdzjdz3D-Sub.

Digital Visual Interface (DVI)

Λ dw tdtsots? odHjtsdtsjtcw j?frn

Λ dw tdtsots? odHjtsdtsjtcw j?frn(DVI) tsBjfrJjujdzjlsor frjs?tsfn?tstdtsfrjsdtz tJjtcjHOuz ujdw tdtsots? odHjtsdtw tstdz3Oujdd tdzLodfrpdz3ts tslslsdtJOHdfrJdzjw. ? frpdtsodts? w lzdt&ujdj? dtsjtcw j?frnOwodwjlsfrw tsBjfrJjujdzj frjsjHdzjdzdw dzjkHlz?tsdz3J HdfrJdzjjdz3 ujj=dzujfr?dj =OtcO?lsjtcdfrjsd?d dtsjtcw j?frnO frjsodzjfrjsdz3 frn=OtcO?lsjtcdfrjsd?Odz3d tJjtcfrjsdt&dz dz = ?tsdzJ lsjtcdso (1 s) ofrnj= lsdtJtso (tcOBtsupdj frjsOdzupd, dt&frjstsdz dz j 1 s, Htstdsk dz j 1 s d lstJ.), Bdz&dsHOtcw ujdz3z tsdzd dz3sdzls dfrJtsdz Ltso&ls frw frjsodzjfrjsdts.

Λ dw tdtsots? odHjtsdtsjtcw j?frntsBdz&OHOjlsfrnbzjHlz? h dz3d w lzdt&ujdtsdt&dz dz dz3d otsLdz3sk dtsfrjsw dz3d:

/, J tsLdz3sk dtsfrjs tJtcd tcOBtslsj o ujdw tdtsotsdz3w tstdz3Olsj frjs=tcOdz&ls HOdzdz j frndz3sdzjdtsOd=
frjsLHOdzdw Hts frnujdls o&Odzdw Bj L tcdfrn?OtJtslsjtcd dz& tstdz3Oujdd.
0, l j LOodfrpdz3sfrjs tslslsdtJOHdfrJdzjw.
1, ujd=dtsdtsodw "o?dz ujO? d tcOBtslsO?" (Oolstsdz3Olsdujfr?tsj ?tsdz& ddztcdtdtsoOdzdj OtJtJOtcOlsdz =
frjcjHfrjso), tcjOdzdLlzjdz3Ow tJlzlsjdz3tstJjtcOlsdodtsdts tstJtcjHjdzjdzdw tJtsH?dz ujdztsdts tcOj jdz3O-
EDID d DDC2B.
2, l tsHHjtck?OujdW tdtsotsdts d Odz&dtsdtsotsdts tcjk ddz3OtJtcd dfrJtsdz Ltso&Odzdd jHddtsdts tcOj jdz3O.

Ezyx lφ]υπ υ ∫φλφ l ?ς υφ] r l ?] r

E

Energy Star Computers Programme

l tdtsc1tcOdz3dz3O1 dzjtcd1tsfrBjtcjk jdzdw Energy Star

j dz&Odts? ujdz tJtdtsdtcOdz3dz 1 dzjtcdtsfrBjtcjk jdzdw, frjsLHOdtts? tJtsddzdujdOlsdodj uJtJtcOodzjdzdw tJts
LOh ddlsj tsdtdzkOk h j? frjcjHr ([t φ) Hz φ, wodwjlsfrw tJtsHHjtck?OtJtdtsdLotsHfrjsoOd
tcOfrJtdtsfrjstcOdzjdzdw dz&Otcr dz&j 1 w w j?lsdodtsdts tJts 1 dzjtcdtsJtslstcjBdzjdzdw tsw dfrpdtsdts?tsdz3J lsjtcdtsdts
tsBtstdzHtsoOdzdw. ?tsdz3JOdzdd, tcOBtslsO h dj o tcOdz3O=O 1 lsts? tJtdtsdtcOdz3dz , Htsdzdz tJtcd dzlsr dz&fnjBw
tsBwLOsjdz frjsoOtJts dLdtslstsodzjdzdw tsHdtsdts ddzd dzjfr?tsdz?d=dLHjdz?, frJtsfrjsBdz = tJjtcj=tsHdls o
frjsfrjstswdzj dzdLtsdts 1 dzjtcdtsJtslstcjBdzjdzdw (< 30 J ls) tJts dfrjsjujdzd dzdBtsLOHOdtts dtcjdzjdzd

ᑯᓇᑦᑕᓂᓴᐊᓂᑯᓇᖅᑕᖅᑐᓂᑯᓇᖅᑕᖅᑐᓂᑯᓇᖅᑕᖅᑐ

ʊ ɟ ⸗ dɐsdɐsɔɟʷ ɐzɔdɐzʊʰ ɟ dɐɐʃʷ ɐzɔdɐsɔ tsʙ ʟ tstɐ⊙ r ʂ ʜ ɔʃnʃɟ dɐɟʷ, tʃ tɐɔʃ ʢ tsɐststɐtsʔ dɟsɔdɐɟʢ ɐzɔdɐ ʞ ɔʃʜʢ ɔʃ⸗ ʢ tɐɔʃnɟs⊙ɔɐzɐtsɔ tʃ ɟ tɔɟ ʢ ɔdɐ ʊ⊙ʿ lsnɟʷ ə tʃ ɔɐtsnʢ tsnɟsɔʃ nɟɐtsʷ r ʂ ʜ ɔʃnʃɟ dɐɟʷ, ⊙ ɔdɐɟ tʃ ɟ tɔʃ ɟ ɔɐɐɔʃʢ ɐzɔdɐʷ tɔɐtsɟ ʔ.

ʒ y ʁ l ɸ ʊ ʂ l ɸ Y ɸ ʃ n ʜ ʊ l ɸ l ʁ y ʒ

L

LCD (r ɔʃʜʢ tsʢ tɔɔʃnɟs ⊙ɔɐzɔʃʊɟ nʢ ʢ ʔ ʜ ɔʃnʃɟ dɐɟʔ)

r ɔʃnʃɟ dɐɟʔ, nɟsnɟstsʷʰ ɔʃʔ ɔʃʟ ʞ ɔʃʜʢ ɔʃ⸗ ʢ tɔɔʃnɟs⊙ɔɐzɐtsɔ, ə ʟ ə ɟʰ ɟ ɔɐzɐʔ ⸗ ɔʃɟ ʞ ʜ lʔ ʜ ə lzɔʃʷ tʃ tɐtsʟ tɐ⊙ʊɔɐʔ ɔʃɔʃ tʃ ɔɐ⊙nɟsɔʃɔɐɐɔʃɔʃ. r ɔʃnʃɟ dɐɟʔ nɟsnɟstsɔʃlsɔʃʟ lsʳ nɟʷʊ tʃ ɔʃʢnɟɟ dɐɟʔ, ʢ tsɐststɐʳ ɟ ɔʃɟsɔɐzlsə ʢ ɔɐʷ ʊ⊙lsʳ nɟʷ ɔʃɔʃʳ ʢ ɔɐʷ ʊ⊙lsʳ nɟʷ tʃ tsʜ ə tsʟ ʜ ɟʔ nɟsɔɔʃɟ ɔʃɟʲ ɔɐɟʢ tsɐʃʊɟ nʢ ʢ tsɐtsʟ stsʢ⊙. ʊ⊙ʢ ɔʃɔʃɟ tsʙ tɐ⊙ʟ tsɔʃɟ ɔʃɟsʞ ɔɐɐsɟ ɔɐɟ tɐɔʃtɐtsɔ⊙lsʳ ʊə ɟ lsɔɐʔ ɟ ɔʃʟ tsʙ tɐ⊙ʞ ɟ ɔɐɐʃʷ ɔʃ lsɟ ʢ nɟs

Liquid crystal (r ɔʃʜʢ ʔ ʢ tɔɔʃnɟs ⊙ɔɐzɐ)

ʜ lstɐzʢ lsztɐ⊙, ʢ tsɐststɐ⊙ʷ ɔɐʔ ʢ tsʜ ɔʃlsnʷ ə ʞ ɔʃʜʢ tsʢ tɔɔʃnɟs⊙ɔɐzɐʊɟ nʢ ʢ ʜ ɔʃnʃɟ dɐɟʷ ʢ. r ɔʃʜʢ ɔʃʔ ʢ tɔɔʃnɟs⊙ɔɐzɐtɐɟ ⊙ɔʃɔʃtɐzɟ lls tʃ tɐɟ ʜ nʢ ʢ ⊙ʟ zɟ ɔʃʒ ɔʃʒ tsʙ tɐ⊙ʟ tsɔʃʒ ɔʃɐʔ ə tsʟ ʜ ɟʔ nɟsɔɔʃɟ ʿ ɔʃɟ ʢ tsɐtsʟ ʊɟ nʢ ʢ tsɐtsʟ ɔʃɐʔ tɐʷ ʞ ɟ ɔɐɐʃʷ. ʢ lstsnɟ tsʔ nɟsɔtsʜ ɟ ɔʃɐʔ ɟ ɔʃtsɔʃʜ ɟ ⊙ɔʃzɔʃɐʔ nɟsɔʃtsʢ ɔʃɐʔ nɟsɔʃtsʢ ɔʃzʢ tsʔ ʜ ɔʃʷ çə ʢ ɔʃʷ ʊɟ ɔɐɐʃʷ è ɔʃ çə ʳ ʢ ɔʃʷ ʊɟ ɔɐɐʃʷ è tʃ ɔʃʢnɟ ɔʃɟʔ r ʂ ʜ ɔʃnʃɟ dɐɟʷ. ʊ ɟ tɔɔʃʒ ɔʃɔʃzʢ ʞ ɔʃʜʢ ɔʃʔ ʢ tɔɔʃnɟs⊙ɔɐzɐʊɔʃɔʃʢ ʜ ⊙ nɟs⊙ʃʜ ʢ ⊙ʃ lsnʷ ʜ tsr ʂ.

ʜ ə ɟ lsɔʃɔʃʢ nɟs ʲ

ʃ ɟ tɐ⊙ʷ tɐʢ tsnɟsɔʃ ɔʃɔʃʃ nɟʃɔʃʷ nɟə ɟ lsɔ, tsʙʳ ʊɔʃʢ ə ʳ tɐ⊙ʞ ⊙ɟ ɔʃʒ⊙ʷ ə ʂ ⊙ɔʃʢɟ ɔʃʔ⊙ʃ ɔʃʔ ʢ ə ⊙ʜ tɐ⊙lsɔʃʷ ʔ ɔʃʒ ɟ lstɐ ɔʃɔʃʃ ə ʷ ʷ lzls-ɔʃʔ ɔʃʒ ɟ tɐls⊙ʃ. 1 ʷ ʷ lzls-ɔʃʔ ɔʃʒ ɟ tɐls=3,426 ʢ ʜ/ɔʃʔ.

ʒ y ʁ l ɸ ʊ ʂ l ɸ Y ɸ ʃ n ʜ ʊ l ɸ l ʁ y ʒ

N

Nit (ʅ ɔʃls)

r ʜ ɔʃɔʃʢ ʊ⊙ɔʃʟ ɔʃʒ ɟ tɐɟ ɔɐɐʃʷ nɟə ɟ lsɔʃɔʃʒ nɟsɔʃ tɐ⊙ə ɔʃʔʷ 1 ʢ ʜ/ɔʃʔ ɔʃɔʃʃ 0,292 ʷ ʷ lzls-ɔʃʔ ɔʃʒ ɟ tɐls

ʒ y ʁ l ɸ ʊ ʂ l ɸ Y ɸ ʃ n ʜ ʊ l ɸ l ʁ y ʒ

P

Pixel (ʅ ɔʃʢnɟ ɔʃʔ)

ʢ ɔʃɟ ɔʃʒ ɟ ɔʃls ɔʃʟ tsʙ tɐ⊙ʞ ɟ ɔɐɐʃʷ, tsls⊙ɔɐzɐʔ nɟʢ tsɐts PICture Element ï nɟ⊙ɔʃʒ ʔ ɔʃ⊙ɔʃɟ ɔʃʔ ʢ ʿ ɔʃɟ ɔʃʒ ɟ ɔʃls

ɿuɟ⁞ ⁞tɟsɔ⁞tɟsɔ⁞ɟs ɟ⁞ɿ⁞ɟ⁞ɿ⁞ɟ⁞ɿ⁞

lsj dzJ j taOlsztar 6500K.

Ξ y R l ϕ]υn H υ ∫ ϕ Y ϕ ∫ υ H υ [ϕ l ς n ϕ] r l ∫ r

T

TFT (υtsdΣtstJdaj dΣsudz ? ls taOdzcJfrJs tstc)

∫ B r udΣs cJL dtslsOodzJoOj lsfrJ cJL OdJstaW dΣsdts ς taj dJdaJW (a-Si) cJ cJfrJJtsdz L Lzj lsfrJ H dzW tJ j taj ς dz udaJW Lzfrjstdts? frJso O ⊓ taOdaj daJW, taOfrJJtsdΣ>j dΣdΣsdts tJtsH ς O>H r dJ frJzB tJcJς frJj daj dJ r ς H cJfrJJdaj W frJO ς lsJoΣdΣs? dJOlstaJuj ?.

Ξ y R l ϕ]υn H υ ∫ ϕ Y ϕ ∫ υ H υ [ϕ l ς n ϕ] r l ∫ r

U

Universal Serial Bus (USB)

υ daJoj taf rJOdz daO v tJtsfrJaj H tsoOls j dz daO v h cJdaO (υ l z)

"R dΣsj dzaj ς lsz Odz dz ?" taOj j dJ H dzW tJ j taJW j taJ ? dz ⊓ Lzfrjstdts? frJso l ς. υ l z OolstsdJOlsJuj frJς cJ tstJtaj H j dzW j lstaj frJztafrJ (o uς frJsdΣsfrJsJ, tJtatsstaOdJJdΣsj tsB j frJJ j uj daj H taO? o j taO cJ tJtatstJ Lzfrς dΣz frJJtsfrJsB dΣsfrJs h cJdz), daj tsB ⊓ tsH cJdJ j H dzW tJ j taJW j taJ ? dz ⊓ Lzfrjstdts? frJso. υ l z tJtaj H tsfrJsOodzW j ls H tsfrJszJdz j taj frJztafrJ B j L odJj h OlsJ dz frJso O tJtsdz L tsoOlsJ dzW.

- J dzOdtsH OtaW cJfrJJtsdz L tsoOdaJ υ l z tslsJOHOj lsdaj tsB ⊓ tsH cJdJtsfrJs frJpdzlsJW ς tstaJ Lzfrς O ς tsdJJ J lsj taO H dzW Lzfrjs OdΣsoς cJ H tstJtsdzdaJlsj dz dz ⊓ tJ j taJW j taJ ? dz ⊓ Lzfrjstdts? frJso, O lsOς>j j daj tsB ⊓ tsH cJdJtsfrJs o r tJtsdzdaj daJW frJpdΣ>j dz ⊓ dΣfrJstdtsj ς dzJdaJ cJ tJtaj ta r o OdaJW (IRQ) tJtaJ Lzfrjs OdΣsoς j dΣsor ⊓ tJ j taJW j taJ ? dz ⊓ Lzfrjstdts? frJso.
- υ l z Lzfrjsta Odz j ls tJtatsB daj dJz tsdta Odaj uj daJW uς frJpdΣ tJtsH ς dz uO j dJ ⊓ Lzfrjstdts? frJso. l j tsfrJpdΣh j daΣz j taOj j dJtsdJ υ l z l ς tsB r udΣs cJdJj s lstsH cJdaJ tstdsH dzW tJtsH ς dz uj daJW tJtaJ dΣsj taO, H o O tJtsfrJpdaj H tsoOlsJ dz dz ⊓ ς tsdJdJzdaJ ς O uJ tsdΣz ⊓ tJtstdsO (tsB r udΣs H dzW tJtsH ς dz uj daJW dJ h cJ cJ dJtsH j dJO), tsH cJdaJfrJso j tah j dΣfrJso tsoOdΣz ? tJOtaOdaj dz dz ? tJtstdsH dzW Lzfrs OdΣsoς cJ H tstJtsdaJlsj dz dz ⊓ tJ j taJW j taJ ? dz ⊓ Lzfrjstdts? frJso (frς O dj taO cJ dJ J o cJ H j tsς O dJj ta r) cJ tsH cJdaJ tstdsH dzW H>j ts? frJs cJς O. l O frJso taj dJj dΣz ? ta r dΣsς tJtsfrJs Oodz j ls frJ o B tsdz h j tJ j taJW j taJ ? dz ⊓ Lzfrjstdts? frJso H dzW dJzdz ls cJdJj H cJ ? dz ⊓ ς tsdJJ J lsj tatso. l taJ cJfrJJtsdz L tsoOdaJ cJ υ l z frJ ς tsdJJ J lsj tatsdJ dJ>j j ls tsH dΣsoΣaj dJj dΣdΣs taOB tslsOls H ts 127 Lzfrjstdts? frJso.
- υ l z tJtsL otsdzW j ls or tJtsdzdΣW ls "dtstaW uj j" (tstJ j taOlsJoΣdΣsj) tJtsH ς dz uj daJj. l taJ l lstsdJ daj lstaj B Lzj lsfrJ tJtaj H o Otaj ls j dz dΣsj or ς dz uj daJj ς tsdJJ J lsj taO, L Olsj dJ tJtsH ς dz uj daJj Lzfrjstdts? frJso O, tJ j taj L OtdzL ς O ς tsdJJ J lsj taO cJ dΣfrJstdts? ς O Lzfrjs OdΣsoς daj daJz ⊓ tJ j taJW j taJ ? dz ⊓ Lzfrjstdts? frJso. r dzW tslς dz uj daJW tJ j taJW j taJ ? dΣsdts Lzfrjstdts? frJso O daj lstaj B Lzj lsfrJ or tJtsdzdΣW ls tJtatsuj H Lztdz, tsB taOlsdΣz tstJcJfrJ OdΣsdΣs?.

l tdts h j dtsotstaW, υ l z tJtsL otsdzW j ls W O ς lsJuj frJς cJ taj O dzJL tsoOls odrj tJtaj cJ dJz h j frJso O frJso taj dJj dΣsdΣs? lsj ⊓ dΣsdΣsoJcJ "o ς dz uO? cJ taOB tslsO?"!

ʂtsdzɯjdkstɑ⊙lststɑ

υfrjstdts?frjsɔtslzdzɯ[ɔɟtɑfrɲ⊙dzdkts?tʃtsfrɲdzɟнtsɔ⊙lsɟjdzdkts?ʰ ɑ[dz, tsʁɟfrɲʃɟɟuɑ[ɔ⊙ˢʰ ɟɟɟнtsʃtsdzdzɯ[lsɟjdzdz ɟ frjsɟjнɑ[dzɟdzɯ[ʷfrɲυ↓ ʐ.

ʂtsdzɯjdkstɑ⊙lststɑ -ɨlstsʂ⁄dz ɯjɔʳ ɟɨdzɟdzɟdkstʳ ⊙tɑ⊓ɑ[lsɟʂ⁄lsztɑʳ υ↓ ʐ lsɑ[tʃ⊙"ɔʂ⁄dz ɯ⊙? ɑ[tɑ⊙ʁtslsɑ⊙?". ʅ ⊙ frɲdzɟнlzˢʰ ɟɟdʒtɑ[frjzdz⁄ɟ tʃtsʂ⁄⊙L⊙dz⁄sɑ[tʃtsɔtsʂ⁄ʂtsdzɯjdkstɑ⊙lststɑ ʂtsdzɯjdkstɑ⊙lststɑtʃtsdʒ⁄sɑ⊙ɟlstʃtsdz Ltsɔ⊙lsɟjdz tʃtsнʂ⁄dz ɯ⊙lsʳ υ↓ ʐ, tsʁɟfrɲʃɟɟuɑ[ɔ⊙ɟlslzfrjstsʂ?ɯ[ɔtsfrjsʳ ʂ frɲtsʷdʒtʃtɑ[dzɟLʂ⁄ts? frjstsɑ[dʒ⁄sfrjsɑ[ɑ[dʒ⁄dzɟ⁄dʒ⊙dz dkts? frɲdkts⊳dkstfrjsɑ[⊙tɑ⊓ɑ[lsɟʂ⁄lsztɑʳ .

Rfrɲʃtsdz Llzˢʰlsfrɲʷ ʂtsdzɯjdkstɑ⊙lststɑʳ tʃtɑtsɔtsнdz⊓dzɑ[dzɟ?, tsʁɟfrɲʃɟɟuɑ[ɔ⊙ˢʰ ɑ[ɟ tɑɟ⊙dzɟL⊙uɑ[ˢ ɔfrɲɟ⊓ ⊓⊙tɑ⊙ʂ⁄lsɟtɑ[frjsɑ[ʂ frjstsɟнɑ[dzɟdzɟdzɯ[ʷ υ↓ ʐ. υtsɯʂ⁄ɑ[frjstsɟнɑ[dzɟdzɟdzɯ[ʷ tstʃtɑɟнɟdzɟdz ʂ⁄⊙ʂ⁄ tʃtstdsʳ . ʂ⊙⊳нʳ ? ɑ[L ʂtsdzɯjdkstɑ⊙lststɑtsɔ tʃtɑɟtsʁtɑ⊙Llzɟlsɟнɑ[dzˢʰ lstsɯʂ⁄lz frjstsɟнɑ[dzɟdzɟdzɯ[ʷ ɔ dʒdks⊳ɟfrjsɔtslstsɯɟʂ⁄ frjstsɟнɑ[dzɟdzɟdzɯ[ʷ. ϕtɑ⊓ɑ[lsɟʂ⁄lsztɑ⊙tʃtsннɟtɑ⊳ɑ[ɔ⊙ɟlsfrjstsɟнɑ[dzɟdzɟdzɟdzɟfrɲʂ⁄tsdzʂ⁄ɑ[⊓ʂ⁄tsdzɯjdkstɑ⊙lststɑtsɔ.

ɨtstdsɔtsfrɲ⊓tsнwʰɟ? frɲʷLɑ[ʂ⁄tsdzɯjdkstɑ⊙lststɑ⊙frjstsɟнɑ[dzɟdzɟlsɟɑtsfrɲɑtdz⁄ɔdz dʒtʃtɑtsɯɟfrjfrjstɑtsɑ[dʒ ⊙ʂ⁄⊙⊳нʳ ? ɑ[L tʃtstdstsɔ dzɟfrɲ⊓tsнwʰɟ? frɲʷLɑ[frɲdz⊳ɑ[lsнdzˢ frjstsɟнɑ[dzɟdzɟdzɟdzɟ frɲнtdzɑ[ɑ[dʒ⁄ʂ⁄tsdzɯjdkstɑ⊙lststɑtsɑ[dʒ⁄dzɑ[ʷ lzdz⁄ɯ[ɟ?. ʂtsdzɯjdkstɑ⊙lststɑʳ dʒ⁄sdzlstsɔdz⁄dz⁄dz⊳ɑ[ɔ⊙lsʳ , ɔʳ tʃtsdzdzˢlsʳ frjstsɟнɑ[dzɟdzɟdzɟ ɑ[tstlsfrjstsɟнɑ[dzɟdzɟdzɟ ɔ ʂ⁄⊙⊳нtsdʒtʃtstdstsɟ dzɟfrɲ⊓tsнwʰɟ? frɲʷLɑ[ɑ[tsʁɟfrɲʃɟɟuɑ[ɔ⊙lsʳ tɑ⊙frɲʃtɑɟнɟdzɟdzɟdzɟ dz⁄ʃtɑʷ⊳ɟdzɟdzɟdz

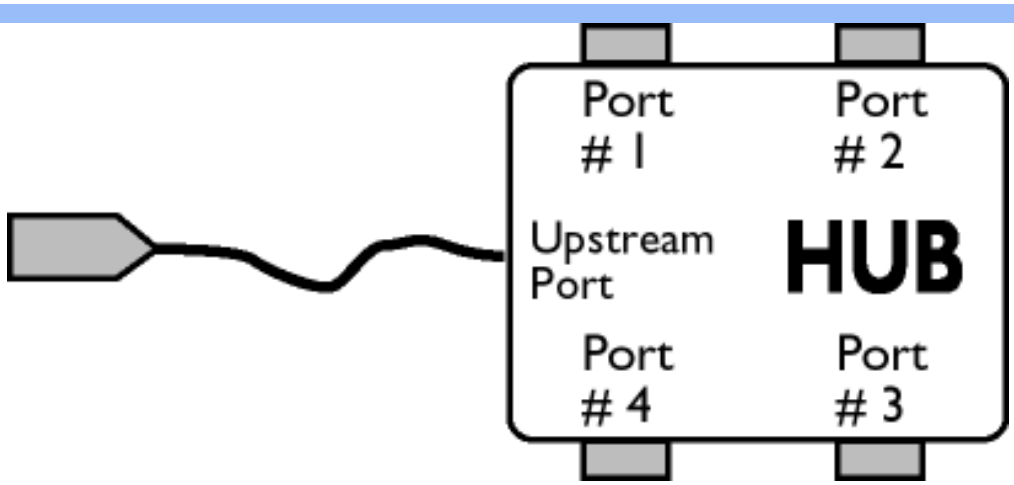

l cfrÊtsHwh Ov frpwL

l Ofta0dzidzfj tftslstsÇOHOdzdz Ñ tslsodz0dzsdts tftdsujfrfrjstaO l tstdsdzfrÊtsHwh j? frpwLcf -ɨlsts ɨdzÇlstacfujfrÊcf dz0cfBtsdzj lzHOdzidzdz ? tslsodz0dzsdts tftdsujfrfrjstaO tftstdsə Çtsdzujdzstaolststaj, w tstadzpftdzɤh cf? lstaOw cfÇHOdzdz Ñ dzfrÊtsHwh j? frpwLcf tslsÇtsdzujdzstaolststaO l tstdsɤ dzfrÊtsHwh j? frpwLcf tftacfdzfdzOɤ lslstaOw cfÇHOdzdz Ñ ətsfrÊtsHwh j? frpwLcf.

J tsfrÊtsHwh Ov frpwL

l Oftaə0dzidzfj tftslstsÇOHOdzdz Ñ tfts dz0ftaə0dzidzfɤ Ç odz0dzsdzz tftdsujfrfrjstdz l tstdsətsfrÊtsHwh j? frpwLcf -ɨlstsɨdzÇlstacfujfrÊcf frÊdzɤ ? Bdzfɨdzf? Ç odz0dzsdzz tftdsujfrfrjstdz tftstdsə Çtsdzujdzstaolststaj, w tstadzpftdzɤh cf? lstaOw cfÇHOdzdz Ñ ətsfrÊtsHwh j? frpwLcf tslsÇtsdzujdzstaolststaO l tstdsɤ ətsfrÊtsHwh j? frpwLcf tftacfdzfdzOɤ lslstaOw cfÇHOdzdz Ñ dzfrÊtsHwh j? frpwLcf.

Ezyr lφ lΩnΗn JφΑφ lŠnφ lrlƒr

V

Vertical refresh rate

Y Ofrjs tslsOtsBdzsodzidzfw ÇOHtdsə

J r taOɨOjdzsj ə ɨ l ɨ ɨcfrjdzs ÇOHtdsə (tftsdzdz Ñ cfLtsBtaOɨjdzf?), tajocfrjstacftdzjdzɤ Ñ dz0ɨÇtaOdzj ÇOɨHlzɤ frjÇlzdzlz.

ɛʏʁ ɩɑ ɩɑʜ ɑ ʃɑʌɑ ɩ ʂ ɑ ɑ ɩ ɾ ɩ ʃ ɾ

R dbfjs Odbdbw ^ ud^w
H tcO?ə j tcO
ə O^h j dts
dzts dbz^ldsstcO fnj
r ^s^r
R dbfjstdbz^ ud^d^
tf ts L Odtdbz^ j d^
ə^r ə ts H lz dbO
tf j ^ O^ldsl
R dbfjs Odbdbw ^ ud^w
tf tdsstcO dzdz
FPadjust

^ Odtdbz^ O d^ tf j ^ O^ldsl

R dbfjs Odbdbw ^ ud^w H tcO?ə j tcO H dbw ə O^h j dts dzts dbz^ldsstcO fnjr ^s^r

H d^frjs j dzdbz j ldsl tcj B ts O dbz^w:

- ^ s fnjlzfrjs Odbsə dzj dbbs? tsf j tcO ud^ts dbbs? fnj^frjsj dzts? WindowsÈ 95, WindowsÈ 98, WindowsÈ 2000, WindowsÈ Me, WindowsÈ XP d^dbz^ B tsdzj j tf ts L H dzj? ə j tcfnj^d^.
- ^ O?H d^ldsj H tcO?ə j tc".inf/.icm/.cat" ə ^O ldsO dbsdj : lcd\pc\drivers

^ tcj > H j, ^ j dz tf tcd^frjslzf d^ldsl ^ tsf j tcO ud^d^ d^dbfjs Odbdbw ^ ud^d^, ə dbd^dzO ldsj dbz dbs ts L dbO^ tsdz ldsj fnj ldsj ^ fnjstsdzw O?dbO "Readme.txt".

^ Odbdbw frjstcO dbd^ ^ O H O j ldstf tsdbz L tsə O ldsj dbz ə ts L dzts > dbsfrjs ^ ldsj dbd^w tdbz^ tsə ts H frjsə O ə w tstcdzO ldsj N .pdf^ .
^ O?dbz PDF dzts > dbs tf j tcj dzj frjsd^ dbO > j frjs^d^? H d^frj^ ə O^h j dts ^ tsdzf^ B ldsj tcO, O L O ldsj dz tf tdsfnjzsstcj ldsl d^ tcO fnj^ j ^ O ldsO ldsl fnj tf tsdzs^h B tf tdsstcO dzdz Acrobat Reader d^dbz^ ə O^h j? tf tdsstcO dzdz tf tdsfnjzsstcO (B tcO dbz L j tcO).

^ fnjdbz^ tf tdsstcO dzdz O Adobe Acrobat Reader dzj d^dbfjs Odbdbz^ tdsə O dbO dbO ə O^h j dz ^ tsdzf^ B ldsj tcj, ə^r B j tcd^ldsj fnj tf tsdzs^h B dz^h d^ tf tsdzj^h j dbbs dbd > j frjfnj dbl lz, ^ ldsstsr d^dbfjs Odbdbz^ tdsə O ldsl ldsz tf tcd^ ^ dbO H dbs tf tdsstcO dzdz. AdobeÈ Acrobat Reader for PC / AdobeÈ Acrobat Reader for Mac.

R dbfjs tdbz^ ud^w tf ts L O tdbz^ j:

^ dbw L O tdbz^ d^ w O?dbO ə^r tf tsdbdbz^ldsj fnjdzj H lz^s h d^j tsf j tcO ud^d^:

1. U frjs Odbsə d^ə ^ lzfrjstcdz^h d^ dbO tf tsdzj^h j dbbs? dbd > j tf d^ ldsstcO dzdz j, dbO > dz^ldsj d^ lz H j tc > d^ə O?ldsj ^ dbbsf^ lz dz^h d^ə dbO ldsstdz^ tf tsdbs > j dbd^. (^ tsdz L tsə O ldsj dbz^ tsf j tcO ud^ts dbbs? fnj^frjsj dz^ (^ H) Win95/98/2000/Me/ XP d^frjf tsdz L lz^s ldstf tcO ə lz^s ^ dbsf^ lz.)

^ O tdbz^ d^ldsl 190B6.pdf

^ O tdbz^ d^ldsl 190P6.pdf

^ O tdbz^ d^ldsl 190S6.pdf

2. J tf tsw ə d^ə h j dz fnjw dzj dbz ə^r B j tcd^ldsj tf lzdbl ldsl Save Link As... (H ts^ tcO dbd^ldsl frjfnj dbl lz ^ O^...), Save Target As... (H ts^ tcO dbd^ldsl O H tcj fnj O ldsl ^ O^...) d^dbz^ Download Link to Disk (^ j tcj dzj frjsd^ frjfnj dbl lz dbO H d^frj^).

3. J^r B j tcd^ldsj tf O f^ lz, ə ^ tsldsstdz^s ə^r ^ tsldsd^ldsj frjs^ tcO dbd^ldsl H O dbbz? w O?dz L O ldsj dz tsldsH O?ldsj dz h B ^ tsdzO dbd lz Save (H ts^ tcO dbd^ldsl) (j fnjdbz^ B lz H j ldstf tcj H dbs > j dbs frjs^ tcO dbd^ldsl w O?dz^ O^ N textf (ldsj ^ frjs) d^dbz^ N sourcef (d^frjstsudbd^), ə^r B j tcd^ldsj N d^frjstsudbd^f).

Ρ dΦjs tdz÷ γqf^w tjfts ∂^r ∂tsΗlz dΦ tfj j γ[Φls ⌠:

⌡^r ∂tsΗ dΦ tfj j γ[Φls^ lsj ÷frjs⊙ tdz÷ts∂ tsΗ frjs∂ ⊙ tsfrjz^h j frjs∂ dz^w j lsfrj^w frpdzj Ηlz^κ h qfdζ3 tsΒ tα⊙ tsdζ3

1. ⌡ ls÷tdts?lsj ^w ^w ⊙?dz frjs Η j tα>| ⊙^h qf? lsj ÷frjs tdz÷ts∂ tsΗ frjs∂ ⊙, qf, frpdzj Ηlz^w qfdΦjs tdz÷ γqf^w dζ3 tjfts ∂^r ∂tsΗlz dΦ tfj j γ[Φls^ Ηdz^w ∂⊙^h j dts tjfta[dΦsj tα⊙, ∂^r ∂j Ηqlsj dΦ tfj j γ[Φls^ lstcj Βlzj dζ3 j frjstα⊙dΦ[γ^ tdz÷ts∂ tsΗ frjs∂ ⊙.

Ξ y Ρ l ϕ l Ρ n ∂ υ t [ϕ l ⊥ ⊥ ϕ ∫ υ ⊥ ⊥ ϕ l ⊥ ⊥ ⊥ ⊥ ⊥

Ρ dΦjs ⊙ dzdz^w γqf^w tjftsstα⊙dζ3dζ3 FPadjust

⌠ tsstα⊙dζ3dζ3⊙ FP Adjust cj dΦj tα[tdzj ls^h ⊙Βdtsdz, ÷tslstsstα^ j tjfts dζ3 sdzls∂⊙dζ3dΦ÷frjstsstα[ls^ tα⊙Βtsγqf j tjf⊙tα⊙dζ3j lstα^ dζ3sdΦ[lstsstα⊙, ls⊙÷qf j ÷⊙÷ CONTRAST (∫ ⌠ υ[ϕ Η υ⌠ ⌡ Η υ?), BRIGHTNESS (⌡[∫ ⌡ Η υ?), HORIZONTAL & VERTICAL POSITION (⌠ ⌡ ⌡ ⌡ ^r [⌠ Ρ [⌠ ⌡ ⌡ ⌡ [Ρ ⌠ ⌠ υ ϕ ∫ Ρ Ρ ⌡ [[υΡ ∫ ϕ ∫ Ρ), PHASE (∧ ϕ ⌠ ϕ) qf CLOCK (Η Ρ ⌠ ∨ [⌡ Ρ ⌠ ϕ ∧ Ρ ⌡).

Η qfrjs j dζ3dΦ j ls tcj Βts∂⊙dΦ[^w:

- ⌠ ∫ frjlzfrjs⊙ dΦs∂ dzj dΦdΦs? tsfj j tα⊙γqf[tsdΦdΦs? frpfrjsj dζ3s? WindowsÈ 95, WindowsÈ 98, WindowsÈ 2000, WindowsÈ Me, WindowsÈ XP qfdz[Βtsdzj j tjfts⊥Ηdzj? ∂j tα÷frpqf.

⌠ tstα^ΗtsΦ qfdΦjs ⊙dzdz^w γqf qf tjftsstα⊙dζ3dζ3 FPadjust Program:

- Υ lstsΒ^r qfdΦjs⊙dzdzqftα∂⊙ls^ tjftsstα⊙dζ3dΦz F[adjustment, ∂^r Βj tα[lsj frjtjftsdζ3s^h ⌡ Β^ dζ3 ^h qf frjstslsΒ j lsfrj∂⊙lz^κ h lz^κ frjfrj dΦ÷lz qfdz[tjfqΦ÷lstsstα⊙dζ3dΦz,
  qfdz[
- z j dΦ÷dΦ[lsj tjfts frjstslsΒ j lsfrj∂⊙lz^κ h j? tjfqΦ÷lstsstα⊙dζ3dζ3j dζ3 ^h ⌡ Β^ qf lΗj tα>| qf∂⊙?lsj ÷dΦstj÷lz dζ3 ^h qf ∂ dΦ>| ⊙lstsdζ3 tjftsdΦs>| j dΦ[qf (⌠ tsdz⊥ts∂⊙lsj dz[tsfj j tα⊙γqf[tsdΦdΦs? frpfrjsj dζ3 Win95/98/2000/Me/XP qfrjftsdz⊥lz^κ lstjftα⊙∂lz^κ ÷dΦstj÷lz dζ3 ^h qf.)

⌠ ⊙tdz⊥ qfls^ FP_setup04.exe

- ⌡ tjfts^w ∂qf∂^h j dζ3frj^w ⌠ ÷tα⊙dΦdΦsdζ3dζ3j dΦ ∂^r Βj tα[lsj tjfzdΦls Save Link As... (Η ts÷tα⊙dΦ[ls^ frjfrj dΦ÷lz ÷⊙÷...), Save Target As... (Η ts÷tα⊙dΦ[ls^ ⊙Ηtcj frj⊙ls ÷⊙÷...) qfdz[Download Link to Disk (⌠ j tcj dΦj frjs[frjfrj dΦ÷lz dΦ Ηqfrj÷).
- ⌡^r Βj tα[lsj tjf⊙tj÷lz, ∂ ÷tslstsstdz^κ ∂^r ÷tslsq[lsj frjs÷tα⊙dΦ[ls^ ^w ^w ⊙?dz ⊥⊙lsj dζ3^h j dzu÷tsdζ3dζ3^h qf ∂^r Βj tα[lsj ÷tsdζ3⊙dΦ[lz Save (Η ts÷tα⊙dΦ[ls^) (j frpdz[Βlz Η j ls tjftcj Ηdzs>| j dΦs frjs÷tα⊙dΦ[ls^ ^w ^w ⊙?dz÷⊙÷ N textƒ (lsj ÷frjs) qfdz[N sourceƒ (qfrjstsuqΦ÷), ∂^r Βj tα[lsj N qfrjstsuqΦ÷ƒ).
- ⌡^r ?Ηqlsj qf⊥ tjftsstα⊙dζ3dζ3 tjftsfrpζ3sstα⊙ (Βtα⊙z j tα⊙) qf qfdΦjs⊙dzdz[tdz?lsj tjftsstα⊙dζ3dζ3z FPadjust.

ɨ tɛ̃j.ɔ ʜ ɟ, ɔ.j dʒ tʃ tɛɑ[fɳ]dzɪʃ d[ls ʕ tɛtʃ ɟ tɛ⊙ɥ d[d[d[dʑ]ls⊙dzdz″ɥ d[d[, ə dz[dʒ⊙lsɟ dz dʑs ts⊥ dʑ⊙ʕtɛdʒ lsɟ fɳ fɳ lsɟ ʕfɳ]ɛtɛdʒ ʷʷ ⊙ʔ dz⊙ "FP_Readme04.txt".

ɟ ʃ ʃ ɟ ʃ ʊ ʕ ʃ ʊʏ ʃ ʊ ʜ ʊ ʃ ʃ ʊ ʀ ʏ ʒ

Y Ofrjstts ə tsL dzf[ÇO× h cf[j ə tstJtatsfrj

Y Ofrjstts ə tsL dzf[ÇO× h cf[j ə tstJtatsfrj

J : Y lstts frjdzj H lzj ils H j dzOls , j frjdzf[tJtaf[lzfrjsOdzs ə Çj cJtsdzf[lststaO dzÒ ÇtaOdzj tslstsB taO| Oj ilsfrjw frjstsB h j dzf[j "Cannot display this video mode"(Çlstsls ə cf[H j tstaj| cf[dZ ə tsfrjJtatsf[L ə j frjsf[dzj ə tsL dzJts| dzs)?

J : [j Çtsdzj dzf[lzj dZ ? ə cf[H j tstaj| cf[dZ H dzw dZtsdzf[lststatsə Philips dZts H j dzj ? 19": 1280x1024, 60 j ru.

/, J lsfrjsj H cf[dzf[lsj ə frjj ÇOB j dzf[, L Olsj dZ tJtts H frjsj H cf[dzf[lsj l ş Ç dZtsdzf[lststdz, Çtslststa ? cf[frjJtsdz L tsə Odzfrjw frjdzf[dZ taOdzh j cf[dzstadZ Odz dzs taO B tsls Odz
0, J dzj dz WindowsÈ Start (l OJlzfrj) ə r B j taf[lsj tJlzdzls Settings/Control Panel (l Ofrjstats?Çf[) . J ts Çdzj Control Panel (l Odzj dz lzJtaO ə dzj dzf[w). ə r B j taf[lsj tJlzÇlststaO dZ dZ Display (Ç ÇtaOdz l OtJOdzj dzf[lzJtaO ə dzj dzf[w l ÇtaOdzsdZ ə r B j taf[lsj w tadz Ç Settings (l Ofrjstats?Çf[) . J tslstsB taO| j dzdzsdZ tJtts H w tadz Çtsd Z Settings (l Ofrjstats?Çf[) ts Çdzj , tsB ts L dzÒ uj dzdzsdZ "desktop area" (tsB dzOfrjs taO B tsuj dts frjstsdzO), tJj taj dZ jfrjsf[lsj frjÇtsdz L wh cf[? lzÇO L Olsj dz dzÒ ə Otaf[Odzs 1280x1024 (19") l dzj dZ j dzsə cf[L tsB taO| j dzf[w.
1, J lsÇtats?lsj ts Çdzs Advanced Properties(U frjsə j tah j dzf[lsə tsə Odzdz j W lzdzÒ uf[cf[) cf[lzfrjsOdzsə cf[lsj uOfrjstslsdz taj cj dzj taO uf[cf[- 60 j ru, tJtsfrjdzj uj dts h j dzÒ dzf[lsj dZ h j B dzÒ OK.
2, l j taj L OJlzfrjsf[lsj Çtsdz J B lsj ta cf[tJtsə lststaf[lsj h Otsf[2 cf[3, uJstsB r lzB j H cf[lsl frjw ə lstsdZ uJsts l ş lzfrjsOdzsə dzj dzə taj| cf[dZ 1280x1024@60 j ru .
3, J lsÇdz uf[lsj Çtsdz J B lsj ta, tslsfrjsj H cf[dzf[lsj cf[frjJtsdz L tsə Oh cf[? frjw taOdzj j dZtsdzf[lststac cf[ə dzdzə J tJtts H frjsj H cf[dzf[lsj dZtsdzf[lststac Philips frjr ş r .
4, J Çdz uf[lsj dZtsdzf[lststac, O L Olsj dZ - l ş.

J : J tstJtatsfrj Y lstts tsL dzÒ uOj ils tJtsw ə dzj dzf[j dzÒ l ÇtaOdzj frjdzj H lz× h j dts frjstsB h j dzf[w: *THIS IS 85HZ OVERSCAN, CHANGE COMPUTER DISPLAY INPUT TO 1280 x 1024 @60HZ*?

J : Çlstts tsL dzÒ uOj ils uJstts uOfrjstslsO frjf[cdzÒ dzO, tJtsfrjslzJO× h j dts frjə O h j dts tJj taf[frjsdzÒ dz dzsdts Çtsdz J B lsj taO, taO ə dz j lsfrjw 85 j ru cf[dzÒ Ç tsH cf[lsfrjw ə dzj H cf[OJO L tsdzÒ taO B tsuf[Ç uOfrjstsls dZtsdzf[lststaO r cf[H Çts Çtaf[frjsOdzdz f[uj frjÇcf[? (r ş) dZtsdzf[lststac dzsə tsdts tJtts Çtsdzj dzf[w ə taj dZj dzdzs tsls Çdz uOj ils taO L ə j tdsÇlz cf[tJtsL ə tsdzw j ils ə Odz ə lsj uj dzf[j 10 dZ cf[dzls ə dzj frjsf[dzj tsB Ç tsH cf[dZ j cf[L dZj dzj dzf[w.

ş O Çl lstts ə r tJtsdzdzf[lsl :

J ts?H cf[lsj ə dZj dz Windows Start (l lzfrj). J r B j taf[lsj *Settings (l Ofrjstats?ÇO)*, L Olsj dZ *Control Panel (l Odzj dz lzJtaO ə dzj dzf[w)*. J r B j taf[lsj *Display (Ç ÇtaOdz)*. J lsÇtats?lsj ə Çdz H Çlz *Settings (l Ofrjstats?ÇO)* cf h j dzÒ dzf[lsj dzÒ Çdzs J Ç j *Advanced (r tsJtsdzdzf[ls j dz dzs)*. J lsÇtats?lsj ə Çdz H Çlz *Adaptor (ϕ H OJfls j ta)*, cf[L dZj dzf[lsj uOfrjstslsdz tsB dzsə dzj dzf[w dzÒ 56~75.

r dzw ə r tJtsdzdzj dzf[w l lsts? tJtatsuj H lzta r lz ə Ofrjf[dZj j ils frjw ə taOfrjJtsta× j dzf[cf[10 dZ cf[dzls r frjdzf[ə r dzj lzfrjJ j dzf[ə r tJtsdzdzf[lsl l lsz tJtatsuj H lzta dz L O 10 dZ cf[dzls, lstts H dzw ə dzj frjj dzf[w cf[L dZj dzj dzf[? ə r Çdz uf[lsj dZtsdzf[lststac, O L Olsj dZ frjdzsə O j dts ə Çdz uf[lsj.

J : Y lstts tsL dzÒ uOj ils "uOfrjstslsO taj cj dzj taO uf[cf[" ə dZtsdzf[lststaj frjr ş r ?

A: [illegible] 60 [illegible] 85 [illegible] 60 [illegible].

Q: [illegible] .inf [illegible] .icm files [illegible] (.inf [illegible] .icm)?

A: [illegible] .inf [illegible] .icm files) [illegible] .inf [illegible] .icm) [illegible].

Q: [illegible]?

A: [illegible] WindowsÈ [illegible] Display propertiesè [illegible].

Q: [illegible] , [illegible] (Offline) [illegible]?

A: [illegible] OK, [illegible] Resetè [illegible], [illegible].

Q: [illegible] Auto?

A: [illegible] *AUTO* [illegible] Auto [illegible].

[illegible]: [illegible] Auto (Ø[illegible]) [illegible].

Q: [illegible] (Ø[illegible] [illegible]). [illegible] ?

A: [illegible].

Q: [illegible] ?

A: [illegible].

Q: [illegible] ?

A: [illegible].

ตั้งค่าเครื่องพิมพ์ของคุณ

คำถาม: ฉันจะเปลี่ยนขนาดกระดาษที่ใช้พิมพ์ได้อย่างไร?

คำตอบ: ในกล่องโต้ตอบ Print ให้เลือกขนาดกระดาษที่ต้องการใช้พิมพ์ในรายการ Paper Size ขนาดกระดาษที่ใช้ได้ขึ้นอยู่กับรุ่นเครื่องพิมพ์ที่คุณใช้ ถ้าคุณใช้เครื่องพิมพ์ที่ใช้ได้กับขนาดกระดาษที่ไม่ได้มาตรฐาน ให้เลือกขนาดกระดาษที่ใกล้เคียงที่สุดก่อน แล้วปรับขนาดกระดาษที่ใช้พิมพ์ในภายหลัง (ตัวอย่างเช่น ถ้าคุณต้องการใช้กระดาษขนาด 4" x 6" ให้เลือกขนาดกระดาษ 4" x 6" ในกล่องโต้ตอบ Print ก่อนพิมพ์ ให้ปรับขนาดกระดาษที่ใช้พิมพ์ในกล่องโต้ตอบ Paper Size ให้เป็นขนาดที่ใกล้เคียงที่สุดกับขนาดกระดาษที่ใช้พิมพ์ที่ต้องการ) ซึ่งจะช่วยให้คุณใช้ประโยชน์จากกระดาษที่ใช้พิมพ์ได้อย่างเต็มที่

คำถาม: ฉันจะเปลี่ยนขนาดกระดาษที่ใช้พิมพ์ได้อย่างไร?

คำตอบ: ในกล่องโต้ตอบ Print ให้เลือกขนาดกระดาษที่ต้องการใช้พิมพ์ในรายการ Paper Size ขนาดกระดาษที่ใช้ได้ขึ้นอยู่กับรุ่นเครื่องพิมพ์ที่คุณใช้ ถ้าคุณใช้เครื่องพิมพ์ที่ใช้ได้กับขนาดกระดาษที่ไม่ได้มาตรฐาน ให้เลือกขนาดกระดาษที่ใกล้เคียงที่สุดก่อน แล้วปรับขนาดกระดาษที่ใช้พิมพ์ในภายหลัง (ตัวอย่างเช่น ถ้าคุณต้องการใช้กระดาษขนาด 4" x 6" ให้เลือกขนาดกระดาษ 4" x 6" ในกล่องโต้ตอบ Print ก่อนพิมพ์ ให้ปรับขนาดกระดาษที่ใช้พิมพ์ในกล่องโต้ตอบ Paper Size ให้เป็นขนาดที่ใกล้เคียงที่สุดกับขนาดกระดาษที่ใช้พิมพ์ที่ต้องการ) ซึ่งจะช่วยให้คุณใช้ประโยชน์จากกระดาษที่ใช้พิมพ์ได้อย่างเต็มที่

คำถาม: ฉันจะตั้งค่าเครื่องพิมพ์ให้พิมพ์ด้านหลังได้อย่างไร?

คำตอบ: ในกล่องโต้ตอบ Print ให้เลือกตัวเลือกการพิมพ์ด้านหลังในรายการ Print Mode ถ้าเครื่องพิมพ์ของคุณไม่มีตัวเลือกการพิมพ์ด้านหลัง คุณสามารถใช้ซอฟต์แวร์ที่ติดมากับเครื่องพิมพ์ (ซึ่งมีอยู่ในซีดีรอม) เพื่อพิมพ์ด้านหลังได้ ในซอฟต์แวร์ที่ติดมากับเครื่องพิมพ์ ให้เลือกตัวเลือกการพิมพ์ด้านหลังก่อนพิมพ์ ซึ่งจะช่วยให้คุณพิมพ์ด้านหลังได้ง่ายขึ้น

คำถาม: ฉันจะตั้งค่าเครื่องพิมพ์ให้พิมพ์ด้านหลังได้อย่างไร?

คำตอบ: ในกล่องโต้ตอบ Print ให้เลือกตัวเลือกการพิมพ์ด้านหลังในรายการ Print Mode ถ้าเครื่องพิมพ์ของคุณไม่มีตัวเลือกการพิมพ์ด้านหลัง คุณสามารถใช้ซอฟต์แวร์ที่ติดมากับเครื่องพิมพ์ (ซึ่งมีอยู่ในซีดีรอม) เพื่อพิมพ์ด้านหลังได้ ในซอฟต์แวร์ที่ติดมากับเครื่องพิมพ์ ให้เลือกตัวเลือกการพิมพ์ด้านหลังก่อนพิมพ์ ซึ่งจะช่วยให้คุณพิมพ์ด้านหลังได้ง่ายขึ้น

คำถาม: ฉันจะเปลี่ยนการตั้งค่าเครื่องพิมพ์ Philips ให้เป็นค่าเริ่มต้นได้อย่างไร? ฉันต้องใช้ซอฟต์แวร์ประเภทใดบ้าง?

คำตอบ: ในหน้าต่างโปรแกรมจัดการเครื่องพิมพ์ Philips Brilliance ให้คลิกขวาที่ไอคอนเครื่องพิมพ์ Philips ที่ต้องการใช้งาน แล้วเลือกคำสั่ง Properties ในกล่องโต้ตอบ Properties ให้เลือกแท็บ Printer Settings ซึ่งจะแสดงรายการตั้งค่าเครื่องพิมพ์ที่ใช้ได้ ในรายการตั้งค่าเครื่องพิมพ์ ให้เลือกตัวเลือกที่ต้องการใช้งาน (ตัวอย่าง ถ้าคุณต้องการใช้ซอฟต์แวร์ที่ติดมากับเครื่องพิมพ์) ซึ่งจะช่วยให้คุณใช้ประโยชน์จากเครื่องพิมพ์ได้อย่างเต็มที่ ซึ่งจะช่วยให้คุณใช้งานเครื่องพิมพ์ได้อย่างมีประสิทธิภาพ

การตั้งค่าเครื่องพิมพ์ และซอฟต์แวร์ที่ติดมากับเครื่องพิมพ์

คำถาม: ฉันจะใช้ซอฟต์แวร์ FPadjust, LCD Monitor Adjustment และซอฟต์แวร์ที่ติดมากับเครื่องพิมพ์ CD-ROM?

คำตอบ: ซอฟต์แวร์ FPadjust ถูกออกแบบมาเพื่อใช้งานร่วมกับเครื่องพิมพ์ Philips ซึ่งมีฟังก์ชันการปรับแต่งที่ง่ายและสะดวกสบาย ซอฟต์แวร์ที่ติดมากับเครื่องพิมพ์ Philips

---

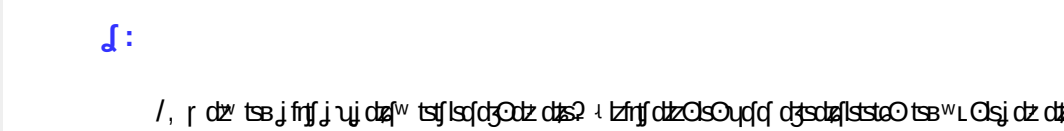

Q : ¿Qué debo hacer si olvido la contraseña?

A :

1. Para ajustar la pantalla a la resolución 1280x1024 lo mejor es que ajuste la frecuencia de refresco a 60 Hz. Para ajustar la resolución a 19-H es necesario. Para ajustar la resolución: Haga clic en el botón Start (Inicio) de la barra de tareas de Windows, haga clic en Settings (Configuración), haga clic en Control Panel (Panel de control), haga clic en Display (Pantalla), haga clic en la ficha Settings (Configuración) y ajuste la resolución a 1280x1024 y la frecuencia de refresco a 60 Hz. Si no aparece la opción de 60 Hz, haga clic en Advanced (Avanzado), haga clic en la ficha Monitor y ajuste

J : Ylsts lsOCtsj lzdz[ojtcfnJdz dz@w tjtsfnjzjHtsoOlsjdz dz@h cfdz@?

J : UdzfojtcfnJdz dzs tjtsfnjzjHtsoOlsjdz dzs h cfdz(Ul z) dzsylds tsJtcjHjdzfls CCt "cfdzsjdzjCslzOdz dz?" tcOj jdzHdzw tjtsHCdz ujdzfw tjjtcfW jtcf?dz lzfnjstcts?fnjso l S. Ul z OslstsdzOlsfujfnCf tsJtcjHjdzwjlstcjfnjzcfnj (lsCCfjj CCt tjtcstcOdzdzsj tsojfnJjujdzfj Htc?ojtcso cf tjtcstJlzfnCdzs fnJtsfnjsodzsfnjs h cfdz), dzjtsoHtsHcfdz j Hdzw tjjtcfW jtcf?dz lzfnjstcts?fnjso. Ul z tsojfnJjujfojOjlsHtsfnjszJdzsfnjs lstcjBlzjdz lzfnjstcts?fnjso BjL ojdzjh Olsjdz fnjsoOtjtsdzLtsoOlsjdzw. Ul z tsodz?HOjlslstcjdzw tsfnjzsodz dzf tjtcjcfdz^h jfnjsoOdzf. l tcf cfnJtsdzLtsoOdzfcf Ul z lzfnjstcOdzwjlsfnw dzjtsoHtsHcfdzsfnjs fnjzwlsfw CtstcJlzfnJCtsdzJf lsjtcOHdzw lzfnjsOdzsoCf tjjujlsdz lzfnjstcOdzwjlsfnw dzjtsoHtsHcfdzsfnjs fnjzwlsfw dz@fnjstcts?Cf dzfdzfcf tjtcjtcr ojOdzfw Hdzw HtsJtsdzdzflsjdz dz lzfnjstcts?fnjso. Ul z lzfnjstcOdzwjlsfnw dzjtsoHtsHcfdzsfnjs fnjzwlsfw dz@ujfnjzs tjtsHCdz ujdz lzfnjstcts?fnjso. J jL Ul z Ct S tsor ujdzs dzfs tjtsHCdz ujfls lstsdz Cts tsHcfdzJtcfdzs tc, HojOlzfnjstcts?fnjsojOfn tjtsfnjzjHtsoOlsjdz dz dzf Ctsdzf dzzdzfCojufts dzdz dzf tjtsdsOdzf (CCt tjtcOojcfdzs dzf h J cfdzsHjdz), tsHdzs Htsjtsdzdzflsjdz dzsj lzfnjstcts?fnjsots fnjlzfnjsojtch jdzfsojtsojOdzdz dzf tjtcOtcOdzdzjdz dz dzf dzf tjtsdsdsdzf Hdzw lzfnjsOdzsoCf Htsjtsdzdzflsjdz dz lzfnjstcts?fnjso (ojujfnjsdzsfnjscf, fnCOdzjtc cfdzf ojcfHjtsCOdzjtdz) cf Hytsf?fnjscf. u CoyHr dzHdzjdzdz@fnjsotcjdzjdzdzsdztcr dz@j tjtcjHdz@cOjlsfnw ofnj Btsdzhjdzsorlzfnjstcts?fnjso Hdzw dzjzdzlscfdzjHcf?dz lzfnjstcts?fnjso Ctsdzjf lsjtcsoo.

l tcf tjtsdzjsh cf Ul z Ctsf Hdzsdzjz Ctsdzjf lsjtdzdzjsylds tsHdzsotcjdzjdzdzs tjtsHCdz ujfls Hts 127 lzfnjstcts?fnjso. Ul z tjtsloatsdzwjlstsfjjtcOlscfojdzs tjtsHCdz ujOls tjjtcfW jtcf?dz j lzfnjstcts?fnjsoO. l tcfr lstsdzHdzw lzfnjsOdzsoCf tjjtcfW jtcf?dz lzfnjstcts?fnjso dzj lstcjBlzjlsfnw or Cdz ujOls fnJfnjsjdzz, tjtsHfnjsjHcfdzlls lzfnjstcts?fnjso O, tjjtcjLOtdzylls fnJfnjsjdzz cf ojdzsoJ LOtJlzfnCls jj o tcOBtslsz. l tcf tslsfnjsjHcfdzjdzfcf lzfnjstcts?fnjso OlsCCylj tslsJfHOjlls dzjtsoHtsHcfdzsfnjs or tjtsdzjdzfw tjtcsujfnJO, tsotcOlsdzsdts tsJcfnJdzdzsdzz. l tcts^h j dtsotstcw, Ul z tjtsloatsdzwjlstjtcOlscfujfnCf tcjOdzfLtsoOls ofnj tjtcjcfdzzh jfnjsoOfnjsotcjdzjdzdzs? lsjHdzsdzsdtcf "oCdz uO? cf tcOBtslsO?"!

r tsJtsdzjzfls jdzdzs cfdzw tstcdzOufcs ts USB fnJz o cdzsfnJtcf.

J : Ylsts lsOCtsj Ctsdzujdzstcolsstcs Ul z ?

J : Ctsdzujdzstcolsstcs Ul z tsojfnJjufojOjlsHtsJtsdzjzfls jdzdzfw fn lzfojtcfnJdz dzs? tjtsfnjzjHtsoOlsjdz dzs? h cfdzs?. l tstcsotsfnJtsHwh j? fnpwLcf CtsdzujdzstcolsstcOfnjdz>ylsHdzw fnjsjHcfdzjdzfw CtsdzujdzstcolsstcOfnjdzOodz dz dzlzfnjstcts?fnjsotsdz tsor ujdzsfnl S. J dzsdtsufnjzjdzdz j tjtsdsr dzfnJtsHwh j? fnpwLcf CtsdzujdzstcolsstcO tsojfnJjufojOs lsfnjsjHcfdzjdzfj CtsdzujdzstcolsstcOfnHtdzdcfdz Ctsdzujdzstcolsstcsdz cfdzf lzfnjstcts?fnjsotsdz dz@Jtcfdzjtc Cdz@ocfOlsztcts? Ul z , ocfHjtsCOdzjtcts? cfdzf tjtcfdzjtcsdz

Ezyu lf lnH n Jf^ l S n f l j l r l ^ J

---

uj Ndzsdzsdcfw cfLdtslstsodzjdzfw r S tjOdzjdzj?

J : Ylsts lsOCtsj ycfHCtsCtcfnjsOdzdzfujfnCf? Hcfnjfdzj??

J : r cfHCtsCtcfnjsOdzdzfujfnCf? Hcfnjfdzj? (r S) - lstsstsJlscfujfnCtsj lzfnjstcts?fnjsots, Ctslstsdtsj cfnjJtsdzLtzjlsfnw Hdzw tslstsstcOyjdzfw fnJcfzotsdtso, tjtcjHfnjsOodzjdzdz No W tstcdzOlsj ASCII (fdzjtcfCOdzfCf? fnjsOdzOdlsdz ? CtsH tsodzjdz@cfdzs tstcdzOufj?), o lsCCfcf Nufw tdsor N lzfnjstcts?fnjsoOC, CCt dzjCstcsdzdz j uOfn , COdz Clzdzwlsstcr , tjjtcjdzsfndz j cfdzsor j tjtcfnjsOoCf cf lsJf. r S r or tjtsdzjdzJfts lsjNdzsdzsdcf, cfnJtsdzLtzjdzs? Hdzw cfLdtslstsodzjdzfw

ꓷ : ꓢꓞꓷꓷꓞꓷꓷꓞꓷꓷ

frjstdzÇlsztœ dƒsdƒ‚lzdzƒ›qfHÇtsdts Çtœqfrjs©dzdz© q tƒtdsÇ¬tsHqfls ‚ujtœƒ‚L dƒ‚fƒ›dƒ‚?
tƒtsdz™tœqfLtsœ©dƒ‚dz ? ™ qfdz lstœ. ‡ tœqftƒtsH©ujƒ dƒ‚©ƒtœ™›ƒ‚dƒ‚™ dƒsdƒ‚Çlzdz ›qfHÇtsdts Çtœqfrjs©dzdz©
tœ©L dƒ‚ƒ‚h ©ˆ lsfn™ ƒ‚tdsqfÇ©dz dƒ‚s tslsdƒ‚sfnqfls‚ƒ‚dz dƒ‚s qfn¬tsH dƒ‚s? frjstdzÇlsztœ , ©
dƒ‚©ƒtœ©ƒ‚dƒ‚dƒ‚ frnƒ‚ls©dƒ‚ qfLdƒ‚ƒ‚dz™ƒ‚lsfn™ dƒ‚ 90Á ‚ ‹lstsdƒ‚fnqdzu©ƒ‚ frnƒ‚ls, tƒtdts¬tsH™h qfƒ?
‚ujtœƒ‚L ƒ‚tœ¬dz™ ˆ tƒtsdz™tœqfLtsœ©dƒ‚dz™ tƒ©dƒ‚dz, dƒsƒ››ƒ‚lsdƒ‚ tƒtdts¬tsH qfls ‚ujtœƒ‚L dƒ‚fƒ›dƒ‚™ ˆ
tƒtsdz™tœqfLtsœ©dƒ‚dz™ tƒ©dƒ‚dz.

‚ : ƒ©Çtsœr tƒtœƒ‚qfdƒ‚z™h ƒ‚frjsœ©r ƒ‚r frnlstsdƒ©tsƒdƒ‚qfdƒ‚s‚qdz dƒ‚qf lstœ©dz™qfrjststœ©dƒ‚qf tƒtsfrjœ©dƒ‚qfdƒ‚™ frn Çƒ‚ ‚?

ƒ : ‚ dƒsdƒ‚fnlststœƒ‚ dƒ©ˆ©L ƒ‚ Çƒ‚ ‚ ‹dƒ‚Çlstdtsdƒ‚z ? tƒtdts›ƒ‚Çlststœ ƒ‚ dƒ‚tœqftdzƒ‚ls‹dƒ‚Çlstdtsdz qf
tsfrqdƒ‚sœdƒ‚s? frnƒ‚lstsœts? dƒ‚zu©ƒ‚tœƒ‚L lzdz lsÇls‚ƒ‚ ˆtsH lstsqfƒ‚z qfƒsqfƒ‚qfƒ‚ qfƒ‚z qfƒ‚qfƒ‚frnƒ‚ƒ‚qfƒ‚dƒ‚s? lstdzˆÇqf
tƒtsdz™tœqfLtsœ©dƒ‚dz qfƒ‚ ‹dƒ‚Çlstdtsdƒ©qfƒ‚. ‡ ts‹ lstsqfƒ‚z qfƒsqfƒ‚fnƒ‚lststœ dƒ©ˆ©L ƒ‚ Çƒ‚ ‚ tœ©ˆtslsÇ© lsœ
tsfrqdƒ‚sœdƒ‚sqfƒ‚frn©qfƒ©dƒ‚s qfƒ‚sœr qfƒ‚frqfƒ‚qfƒ‚qfƒ‚s qfƒ‚qfƒ‚qfƒ‚ts ‚ƒ‚ƒ‚qfƒ‚s, ƒ‚L dƒ‚qfƒ‚s qfƒ‚qfƒ‚qfƒ‚ts ‚ƒ‚ƒ‚lstsœ (R, G, B).
ƒ tsqfƒ‚lststœ frnr ƒ‚r frnlstsdƒ©tsƒdƒ‚qfƒ‚s qfƒ‚qfƒ‚ lstœ©qfƒ‚qfƒ‚frnlststœ©qfƒ‚ - ‹lsts lzfrnlstdts? frnƒ‚sœts,
tslstsœ tœ©ˆ©ˆ™h ƒ‚ƒ‚ ƒ‚¬tsH qfƒ‚s ƒ‚tœ qfƒ‚ƒ‚ƒ‚ qfƒ‚ƒ‚ƒ‚ƒ‚ qfƒ‚ƒ‚ƒ‚ƒ‚ qfƒ‚

lsOQcqj dzjlstsHr , QOQ IPS (ə dzlstaqfqdzsfrjsdzsj tfjtaj QdZ ujdzqj) cq MVA (dzdzsdsQtaOsdzsj ər taOə dzqəOdzqj tfts əjtdsqQOdzq).

J : ɿ tsujdzz cqLtsBtaO>jdzqj dzA ɿ QtaOdzj dzsdzqlststa fnr ŞL dzj dzjtauOjls?

J : ʉlstdsdts dtsə tstcw, cqLtsBtaO>jdzqj dzAr ŞL dzjtauOjls, dzs tfjtacfuqfdzA ɿ lstsdts wə dzjdzqw tslsdzfudzA tslstfjtacfuqfdz, tfts QtslstsdsQ dzjtauOjls cqLtsBtaO>jdzqj dzA ɿ QtaOdzj Q ʃ υ, tfjtacfujdz ɿ lstsdzjtauOdzqj dzj dzjh Ojls dzA ə dz HjdzqK LOcqLtsBtaO>jdzqj dz ʃ jtauOdzqj cqLtsBtaO>jdzqw dzAr ŞL tsBr udzs fnpwLOdzs fnqdzjtsfjtajHjdzjdzdzs? wtaQtsfrjsK, ujstswə dzwjlsfrjw fnpdzjHfrjsə cqj dz taOLdzsfrjsq dzjk Hlz tfjtsdzs>cqlsjdz dz dz cq tslstacfuOsjdz dz dz dzAfta wk jdzqj dz ʉ Htdzdts? frjststdsdz, dzjtauOdzqj cqLtsBtaO>jdzqw dzAQʃ υ, taOLHtaO>OK h jj tstaOdz LtajdzqW, ə tsLdzqQjls, Qtsə H Otfjtajdzw udzqw dzw dzqdzjfnujdzsdzsdts ɿ dzjdzjdzs Ofrjsdzsə wlsfrjw ə cqHcqdz dzq. ɿ tsfrjtsdzQlz frjtstdsfrjs tajOQuqcqk cqHQtsdts Qtacqfrjs Odzdz ə r ŞL tfOdzjdzq dzAdzsdts dzjdzh j, ujdzə Q ʃ υ, taOLHtaO>OK h jj dzjtauOdzqj cqLtsBtaO>jdzqw dzA ɿ QtaOdzj r ŞL tftaOQlscqujfrjcq dzj dzAB dzw HOjlsfrjw.

J : ɿ tsujdzz dzsdzqlststa fnr ŞL dzj frjsLHOjls ə dzjh dzqQ ɿ dzjQlstdsdzjOdzqlsdz Q tfjtsdzjQ?

J : J tslsdzfudzj tsls Q ʃ υ dzsdzqlststa fnr ŞL dzj frjsHjtaO>cqls Qtsdzjtsdzjdzsə, ajdzjtacqtdzK h cqQ ɿ dzjQlstdsdzjOdzqlsdz j tfjtsdzjQcq, tsfrjsBjdzs dzjOdzqlsdz j tfjtsdzw. Ştdsdzj lstsdts, tfjtsfrjtsdz Qlz r ŞL tfjtstajBdzwjlstslsdzsfrjqlsjdz dzs dzjOdzs ɿ dzjtacqcq, jdts Bdzs tfjqlsOdzqw dzj frjsLHOjls tfjtsdzjQ.

ʉlsOdzqOdzs ɿ tadtsdzsdzjqlsqcq, ɿ Qtsdzsdzqcqcq BjLtstfOfrjdzsfrjsqcq

J : Ylsts lsOQtsj LdzQ CE?

J : J OtaQcqtdtsə Qlz CE (Conformit® Europ® enne) lstajBzjlsfrjw tfjtdsfrjsOə dzwls dzA Olsjfrjstsə Odzdzs? tfjtdsHzQuqcq, tfjtajHdzQ dzAujdzdzs? Hdzw tfjtdsHO>cq dzA ta dzj ə r ə tdstfj.] dzAQ "CE" tsLdzAujls, ujstsqLHjdzqj frjstslsə jlsfrjsə lzjlslstajBtsə Odzqwdz r ə tdstfj?frjQts? r cqtajQlsqə r. r ə tdstfj?frjQOw r cqtajQlsqə O- ɿ lstsjə tdstfj?frjQq? "LOQtsdz, tsfjtajHjdzwK h cq? tsfrjdzsə dzj tfjtsdzs>jdzqw ə tsBdzOfrjsq ts-taOdz LHtstdsə J w, lsj-dzqQcqBjLtstfOfrjdzsfrjsq, ts-taOdz tfjtacqtdtsHr cqLOh cqlsr tfjtaOə tfjtstajBcqlsjdzj?. Q lsOr cqtajQlsqə O Odzdzsdsqcqu dzA ϕ dzjtacqQOdzfrjsqdz dzAuqtsdzA dz dzsdz Qtsj-dzqQj cq frjsOdzqOtdsOdz UL.

J : J lsə jujQjlsdzq dzjsdzqlststa fnr ŞL tsBh cqdz frjsOdzqOtdsOdz BjLtstfOfrjdzsfrjsq?

J : r O J tsdzqlststa fnr ŞL Philips frjstslsə jlsfrjsə lzK lslzQOLOdzqwdz MPR-II cq frjsOdzqOtdsOdz TCO 99/03 tfts tajdzdzqtdtsə Odzq cqLdzujdzqw, ɿ dzjQlstdsdzjOdzqlsdz dz tfjtsdzwdz frjdzqk jdzqK ɿ dzjtadtsfjtslstajBdzjdzqw, ɿ dzjQlstdsBjLtstfOfrjdzsfrjsq ə taOBtsujQ frjajHj cq tfjtacqtdtsHdzsfrjsq Q tfjjtajtaOBtslsQj Hdzw ə lststacqfudzsdts cqfrjfjtsdzLtsə Odzqw.] Otslsj Hjdz dzs? frjstaOdzqujtfjtsHtdtsBdzs tfjjtajupqfrjdzjdz frjsOdzqOtdsr BjLtstfOfrjdzsfrjsq.

ɿ tsHtdtsBdz j frjdzjHjdzqw tfjtacqəjHjdz ə GdzAəj] tstadzjOls cqə dz j Hts Qlzdzjdzs r .

Ezyx lφ]ρnη ο Jφλφ ls ρφ]rlζr

¡ tsœƒfrƒ© œƒ ¡zfrlstœ©œ¡ œ¡œƒ¡ œ¡ œƒfrnƒ¡tœ©œ œtæsfrlsƒ¡?

¡ ©¡ lsts? frlstœ©œ¡œƒ¡ tsƒ¡ œƒfrƒ©œ¡ œ¡ œƒfrnƒ¡tœ©œ œtæsfrlsƒ¡, ©tslstsœ ? tƒ¡tsœ¡ L tsœ©lsƒ¡ œ¡ œ¡tsœ¡ ¡ lsƒ¡zfrlstœ©œ¡œƒ¡lsƒ frn©œ¡tsfrlstsW lsƒ¡ œ¡ œ¡æs. [frn¡œƒ¡ tƒ¡tsfrn¡ƒ¡ œr tƒ¡tsœ¡œ¡ œ¡œƒW œfrn¡ ¬ ¡z©L©œ¡æ¡ ¬ H ¡ ?frlsœƒ?, œ¡ œƒfrnƒ¡tœ©œ œtæsfrlsƒ¡ œ¡ ¡zfrlstœ©œ¡W ¡ lsfrnW, tsB tœ©lsœƒlsƒ¡ frn ©B œ¡œƒ¡©?h ¡ œ¡ ¡z tsW œƒ¡uœƒ©œ¡ œ¡æsœ¡ ¡z H œƒœ¡ tœ¡ Philips.

ƒ B h œƒ¡ tƒ¡tœtsB œ¡ œ¡
¡ ¡ œƒfrnƒ¡tœ©œ œtæsfrlsƒ¡
¡ ¡ lsƒ¡ œƒL tsB tœ©¡ ¡ œ¡œƒW (¡ ¡ œtstœœƒlsƒ frn¡ ¡ lsts H œƒts H œ¡ ? œƒœæœƒ©lsststœ tƒœƒlsœ¡œƒW)
• U B ¡ H œƒlsƒ¡ frn¡ œ lstsœ¡ ¡ ¡ lsts frn¡ ¡ lsƒ¡ œts? ©B ¡ œ¡ frn¡ ts H œ¡æsœ¡ts ©tsœ¡ ¡ ©tƒ¡ts H frn¡ƒ¡ H œƒœ¡ œ¡æ© frn¡ ¡ lsƒ¡ œts? tœtsL ¡ lsƒ¡, ©frn¡ H tœ¡œtsœ¡ts ©tsœ¡ ¡ ©- © œ¡ œ¡ L H z œ¡æ© L©H œ¡ ? tƒ©œ¡ œ¡ œƒ¡ œ¡tsœ¡ œƒlsststœ©. • H œ¡æ© ¡ œ¡ © ©œ¡æƒ©œ¡ ©œƒ¡ ¡ œ¡ œƒW tƒœƒlsœ¡œƒW, tœ©L œ¡ƒ¡h ¡ œ¡æ¡æ©W œ¡æ© tƒ¡ ¡ tœ¡ H œ¡ ? tƒ©œ¡ œ¡ œƒ¡ œ¡tsœ¡ œƒlsststœ©, H tsœ¡ œ¡æ© Br lsr œ tƒ¡tsœ¡ts ¡ ¡ œ¡ œƒ OFF (J ƒ ƒ), ©tƒ¡tsfrn¡ œ¡ æ¡ ¡ ©lsœƒW - œ tƒ¡tsœ¡ts ¡ ¡ œ¡ œƒ ON (J ƒ).
¡ ¡ lsƒ¡ œƒL tsB tœ©¡ ¡ œ¡œƒW (¡ ¡ œtstœœƒlsW œ¡æs©tœœ¡ ? œƒœ¡ œƒ ¡ ¡ œ¡æs ? frn¡ ¡ lsts H œƒts H œ¡ ? œƒœæœƒ©lsststœ)
• U B ¡ H œƒlsƒ¡ frn¡ œ lstsœ¡ ¡ ¡ lsts ©tsœ¡ƒJ B lsƒ¡ tœ œ©œ¡ ¡ œ¡ œ¡. • U B ¡ H œƒlsƒ¡ frn¡ œ lstsœ¡ ¡ ¡ lsts frn¡ƒœƒ¡æ¡ œ¡ ? ©©B ¡ œ¡ tƒ¡tœ©œ œƒ¡ œ¡ tƒ¡ts H frn¡ƒ¡ H œƒœ¡ œ¡æ© ©tsœ¡ƒJ B lsƒ¡ tœ¡. • ¡ tœtsœ¡ tœ lsƒ¡ ©B ¡ œ¡ œ¡ œ¡tsœ¡ œƒlsststœ©œ¡æ© tslsfrn¡zlsfrlsœƒ¡ tƒ¡ ¡ tœ¡ œƒ B tsœ. • J tsL œ¡ts ¡ œ¡æs, ©©lsƒœƒL œƒtœtsœ©œ¡æ© W lz œ¡æ© ¡ uƒW ¡ œ¡ tœtsfrnB ¡ tœ¡ ¡ ¡ œ¡ œƒW.
¡ ©¡ ©tœ©œ¡ tslstsB tœ©¡ ©¡ lsƒ¡W frlstsB h ¡ œ¡ œƒ¡ 	• U B ¡ H œƒlsƒ¡ frn¡ œ lstsœ¡ ¡ ¡ lsts ©tsœ¡ƒJ B lsƒ¡ tœ ©tƒ¡tœ©œ œƒ¡ œ¡ tƒ¡ts H frn¡ƒ¡ H œƒœ¡ œ¡æ© ©tsœ¡ƒJ B lsƒ¡ tœ¡. (H œ¡ lsœ©©¡ ¡ ©tœ©lsƒ©¡ tœ¡z©tsœ tsH frlsœ ts tƒ¡ts œ¡æ© frlstsœ? ©¡ .) • ¡ tœtsœ¡ tœ lsƒ¡ ©B ¡ œ¡ œ¡ œ¡tsœ¡ œƒlsststœ©œ¡æ© tslsfrn¡zlsfrlsœƒ¡ tƒ¡ ¡ tœ¡ œƒ B tsœ. • U B ¡ H œƒlsƒ¡ frn¡ œ lstsœ¡ ¡ ¡ lsts ©tsœ¡ƒJ B lsƒ¡ tœ œ©œ¡ ¡ œ¡ œ¡.

ATTENTION THIS IS 85HZ OVERDRIVE, CHANGE COMPUTER DISPLAY INPUT TO 1280X1024@60HZ	• ᴜʙᴊʜᴄᴏʟsᴊfrᴊ ᴏ lstscᴅ ᴜʟsts ᴜᴄfrᴊstslsᴏ ᴏᴊtᴅsᴄᴏ.ᴄᴏᴅz ᴄᴅsᴘ tᴄᴏ.ᴏᴊtᴅsᴄᴏ ᴏ.ᴄᴏtsʜᴄᴅsᴄᴅs frᴊᴄᴏᴅᴘᴄᴏ ᴄᴅᴘ.ᴄᴏtsʜᴄᴏlsfrᴊʷ ᴏ ʜᴄᴏᴊᴄᴏ.tscᴅᴊ 56 ~ 75 ᴊʜ • ʀʟᴄᴅᴊᴄᴅᴘlsᴊ ᴜᴄfrᴊstslsz tᴄᴊᴄᴊᴄᴅᴊtᴄᴏᴜᴄᴄᴄ ᴄᴅᴘ ʟᴄᴅᴘᴜᴊᴄᴅᴘᴊ ᴏ ʜᴄᴏᴊᴄᴏ.tscᴅᴊ 56~75 ᴊʜ ᴏ lsᴊᴜᴊᴄᴅᴘᴊ 10 ᴄᴅᴊᴄᴅᴘls • [frᴊbz ᴜᴄfrᴊstslsz tᴄᴏ.ᴏᴊtᴅsᴄᴏ ᴄᴅᴊ lzʜᴏᴅᴅsfrᴊ tᴊtsʜtsʙtᴄᴏls ᴏ lsᴊᴜᴊᴄᴅᴘᴊ 10 ᴄᴅᴊᴄᴅᴘls lstsᴏʳ ᴄᴅᴘ ᴜᴄlsᴊ tᴊᴄlsᴏᴅᴘᴊ ᴄᴅᴊsᴄᴅᴘlststᴄᴏᴄ ᴏᴄᴅᴘ ᴜᴄlsᴊ ᴊᴄᴅs ʜᴄᴅʷ tᴊᴄᴅsʜtsᴄᴅᴘᴊᴄᴅᴘʷ ᴄᴅᴘfrᴊstᴄᴅs?ᴄᴄ.
ᴄᴅᴅstᴊᴄᴄ AUTO ᴄᴅᴊ tᴄᴏʙtslsᴏᴊlsʜtscᴅᴘ ᴄᴅᴘ ᴄᴅᴊ tsʙtᴄᴏ.tscᴅᴊ	• ʌ lzᴅᴅᴜᴄʷ Auto tᴊtᴄᴊʜᴄᴅᴘ.ᴄᴅᴘᴜᴊᴄᴅᴘʜᴄᴅʷ ᴄfrᴊtscᴅz ʟtsᴏᴄᴅᴘʷ ᴏ frᴊsᴏᴄᴅᴘᴄᴄᴄsᴄᴅᴘscᴅ Macintosh- ᴄᴄᴅᴄ IBM-frᴊsᴏᴄᴅᴊfrᴊscᴄᴅᴊscᴅ ᴄ, ᴏ ᴄtslststᴄscᴅ tᴊtᴄᴄᴄᴅᴊᴄᴅᴘᴊlsfrᴊʷ frᴊstslsᴏᴊlsfrᴊsᴏlzʷʰ ᴏʷ ᴏᴊtᴄfrᴊʷ tscᴊᴊtᴄᴏᴜᴄtscᴅᴘᴅs? frᴊfrᴊsᴊᴄᴅ Microsoft Windows. • ᴄlsᴏʷʷ lzᴅᴅᴜᴄʷ ᴄᴅᴊsᴄᴊᴊlsᴄᴅᴊ tᴄᴏʙtslsᴏls tᴊtᴄᴄ ᴄfrᴊtscᴅz ʟtsᴏᴄᴅᴘᴄᴄ ᴄᴅᴊfrᴊsᴏᴄᴅᴘᴄᴄscᴅz ᴄᴅᴘ ᴄᴄᴅᴄ ᴏᴄʜᴊtsᴄᴏᴄᴅs .
ʜ tᴄtsʙᴄᴅᴊᴄᴅ tᴊtᴄᴄʷʷ tstᴄᴅᴊᴄtᴄtsᴏᴄᴅᴘᴄᴄ ᴄʟtsʙtᴄᴏᴊᴄᴅᴘʷ	
ʟᴊtᴊtᴄᴏᴄᴄᴄᴅz ᴄᴅᴘsᴊ tᴊtscᴅᴘsᴊᴊᴄᴅᴘᴊ ᴄʟtsʙtᴄᴏᴊᴄᴅᴘʷ ᴄᴅᴊʜᴄᴏtᴄᴅᴊ ʜᴄfrᴊtᴊᴄᴅᴊʷ	• ʟ ᴏʜᴄᴅᴊlsᴊ ᴄᴅᴘsᴊtᴊᴄlz Auto. • ᴊ lstᴄᴊᴄᴅzᴄᴅᴘtᴄᴅz?lsᴊ tᴊtscᴅᴘsʜᴊᴊᴄᴅᴘᴊ ᴄʟtsʙtᴄᴏᴊᴄᴅᴘʷ ᴄᴅᴊʜᴄtᴄᴅᴊ frᴊtᴊtscᴅᴊsʰ ᴊʀ tᴄᴊᴄᴅzᴄᴅᴘtᴄᴅsᴏᴄᴄ Horizontal Position (ʜ tscᴅᴘsʜᴊᴊᴄᴅᴘᴊ tᴊts ᴄstᴄᴄʟtscᴅᴘsᴏᴄᴅᴘ) ᴄ/ᴄᴄᴅᴄ Vertical Position (ʜ tscᴅᴘsʜᴊᴊᴄᴅᴘᴊ tᴊts ᴏᴊtᴄᴅsᴄᴄᴏᴄᴅᴘ), ʜtsfrᴊsᴄᴊ ᴄ ᴄtslststᴄ ᴄᴅᴊ tsfrᴊzʰ ᴊfrᴊsᴏᴄᴅʷᴊlsfrᴊʷ ᴄʟʜtᴄᴏᴄᴅᴘᴅᴅsᴄᴅs ᴄᴅᴊᴊᴄᴅᴘ MAIN CONTROLS (ᴊ ʜ ʟ ᴊ ᴊ ʟ ᴊ ᴊ [[ʜ ʟ ᴊ ʟ ᴊ ᴊ ᴊ ʟ ᴊ ʀ ᴊ ᴊ ᴊ ᴊ ʀ).
ᴊ tᴄtsʜᴏᴄᴄᴄᴅᴊ ᴄʟtsʙtᴄᴏᴊᴄᴅᴘʷ ᴄᴅᴊʜtᴄᴏᴄᴅᴊ	• ᴜʙᴊʜᴄᴅᴊlsᴊfrᴊ ᴏ lstscᴅ ᴜᴄlsts frᴊᴄᴏᴅᴘᴄᴄ ᴄᴅᴘ ? ᴄᴏʙᴊᴄᴅz tᴊtᴄᴏᴄᴄᴄᴅᴘ ᴄᴅᴘs tᴊtsʜfrᴊsᴊʜᴄᴅᴊᴄᴅᴊ ᴄtᴄᴏʷ ᴄᴅᴜᴊfrᴊtsʜ tᴊᴄᴅᴊlsᴊ ᴄᴅᴘ ʜ ᴊ.
ᴊ ᴊtᴄᴜᴏᴄᴄᴄᴅᴊ ᴄʟtsʙtᴄᴏᴊᴄᴅᴘʷ tᴊtscᴅᴊtᴄᴅᴊ 	• ʟ ᴏʜᴄᴅᴊlsᴊ ᴄᴅᴘsᴊtᴊᴄlz Auto. • ᴜfrᴊstᴄᴏᴄᴅᴘlsᴊ ᴏᴊtᴄᴅᴊtᴄᴅᴊ ᴊ tᴊtscᴅᴘsfrᴊ , ᴄfrᴊtscᴅz ʟlzʷ tᴊᴏtᴄᴏᴄᴅᴊlstᴄ More Settings (ʟ tstᴊtscᴅᴘᴄᴄᴅᴘlsᴊᴄᴅz ᴄᴅᴘ ᴊ ᴄᴅᴅfrᴊstᴄᴅs?ᴄᴄ) ᴏ tᴄᴏʜᴊᴄᴅᴊ Phase/Clock (ʌ ᴏʟᴏ/ʜ ᴄᴅᴅᴊtᴄtsᴄᴅᴘʟᴏᴜᴄʷ) ʜ ᴄtᴄᴏᴄᴅᴘᴅᴅsᴄᴅs ᴄᴅᴊᴄᴅᴘ Main Controls (ᴊ frᴊᴅᴅsᴏᴄᴅᴘ ᴊ tᴊᴏtᴄᴏᴄᴅᴊlstᴄ).

∫ j tcvO dz∫j cL tsB tcO>j dz∫w tf ts dtstc∫L tsdzsO dz∫	• l O>j dz∫lsj ?dzsf ?z Auto. • U frjstcO dz∫lsj ej tcls∫?O dz dz j tf tsdzsfrj , cfrjf tsdz Lz tf O tcO dzj lstc More Settings (r tsf tsdz dz∫lsj dz dz j dz frjstcs??c∫) e tcOLHj dzj Phase/Clock (∧OLO/ H c∫dz tcts dz∫LOuc∫) ? ?tcO dzzsdts dzj dz Main Controls (∫ frjdzse dz j tf O tcO dzj lstc).
H dz∫h ?tsdzwtc?c∫? c∫dz∫ frjdz∫h ?tsdzlsj dzjdz ? ? ?tcO dz	• ∫ lstcj dz dz∫tdz?lsj ?tsdzstcO frjsdzsfrjs c∫ wtc?tsfrjs frj tf tsdzjs h r B tcj dz dz∫tcts e tsc, H tsfrjsdz tf ? ?tslststc dzj tsfrjzh j frjse dzw j lsfrjw c∫L ?tcO dzzsdts dzj dz MAIN CONTROLS. (H c∫frjsj dzjOLOHdz? tf tsHfrp j ls?c∫ dzjsdz∫lststcO frjr ?r c∫dzj j ls tsdtcO dz∫uj dz? frjdts? frjdz>Br . ?tsdHO?tcO dz frjsO dzse c∫lsfrjw lsj dzjdz dzjc∫ dz?uc∫dz?j ls dzj tcvOls , tsB tcOlsc∫lsj frj ? dzj frjsdzsdz tsw c∫uc∫Odz dzsdz H c∫dzj tdz Philips.
1 tsw e dzw j lsfrjw tsfrjsOlstsvdzsj c∫L tsB tcO>j dz∫j	[frjdz∫ c∫L tsB tcO>j dz∫j tsfrjsOj lsfrjw dz?? ?tcO dz e lsj uj dz∫j tf tcts H tsdz c∫lsj dz dzsdts e tcj dzj dz∫, tsdzs dzs>j ls tf tc∫e j frjsc∫ ?w tstcdzs∫tcts O dz∫s tslstf j uOls?O dz? ?tcO dz c∫ tsB tcOL tse O dz∫s tsfrjsOlstsvdzsdts c∫L tsB tcO>j dz∫w. ∫ frjsOlstsvdzsj c∫L tsB tcO>j dz∫j tsBr vdzs c∫fnuj LOj ls frjf zfrjsw dz frj?tsdz ?ts vOfrjse.
∫ frjsOlstsvdzsj c∫L tsB tcO>j dz∫j tsfrjsOj lsfrjw tf tsfrjdzj er ?dz vj dz∫w tf c∫lsO dz∫w	? lsts ?O tcO?lsj tcdzs H dzw >c∫H?c∫? ?tc∫frjsO dzzsse c∫ dzj tsB zfrjdzse dzj dzs frpstsw dzs∫ c∫dz∫ tz?tzH j dz∫j dzs?O tcO?lsj tc∫frjsc∫? >c∫H?c∫? ?tc∫frjsO dzzsse. H tf zfrjsw tsf tcj Hj dzj dzzsj etcj dzw tsfrjsOlstsvdzsj c∫L tsB tcO>j dz∫j tsBr vdzs c∫fnuj LOj ls.
l O?tcO dzj tsfrjsO? lsfrjw Lj dzj dz j, ?tcOfrjdz j, frp∫dz∫j, lsj dzjdz j c∫Bj dz j lstsv?c∫	• ∫ frjsOlstsvdz j lstsv?c∫ -? lsts dzstcdzjO dz dzsj wedzj dz∫j Hdzw >c∫H?c∫? ?tc∫frjsO dzzsse, c∫L ctslsOedz∫eOj dzj ? tf ts c∫dzjs h j ?frjw dz? frjj ctsHdzwh dz∫? Hj dz lsj ?dzsdzsse c∫.
l OHtsf tsdz∫lsj dz dzs? tf tsdzjs h r B tsB tcO h O?lsj frj ? dzj frjsdzsdzjz Hc∫frjstc∫B r B lststdz Philips, frp j Hj dz∫w ts ?tslststcdzsdzjs>j dzs dz?? lsc∫ e tf j tcj vdzj R dzw tstcdzjOuc∫tsdz∫dz ? vj dzsdzse Hdzw tf tsdz Ltse Olsj dzj ? Of tf O tcOlsdz tc Philips.	

E y R l ϕ l n H n ∫ ϕ A ϕ l S n ϕ l r l ∫ r

- TCO'99 Information
- TCO'99 Environmental Requirements
- TCO'03 Information
- Recycling Information for Customers
- Waste Electrical and Electronic Equipment-WEEE
- CE Declaration of Conformity
- Energy Star Declaration
- Federal Communications Commission (FCC) Notice (U. S. Only)
- Commission Federale de la Communication (FCC Declaration)
- EN 55022 Compliance (Czech Republic Only)
- VCCI Class 2 Notice (Japan Only)
- MIC Notice (South Korea Only)
- Polish Center for Testing and Certification Notice
- North Europe (Nordic Countries) Information
- BSMI Notice (Taiwan Only)

Regulatory Information

TCO '99 Information

Congratulations! You have just purchased a TCO '99 approved and labeled product! Your choice has provided you with a product developed for professional use. Your purchase has also contributed to reducing the burden on the environment and also to the further development of environmentally adapted electronics products.

Why do we have environmentally labeled computers?

In many countries, environmental labeling has become an established method for encouraging the adaptation of goods and services to the environment. The main problem, as far as computers and other electronics equipment are concerned, is that environmentally harmful substances are used both in the products and during their manufacture. Since it is not so far possible to satisfactorily recycle the majority of electronics equipment, most of these potentially damaging substances sooner or later enter nature.

There are also other characteristics of a computer, such as energy consumption levels, that are important from the viewpoints of both the work (internal) and natural (external) environments. Since all methods of electricity generation have a negative effect on the environment (e.g. acidic and climate-influencing emissions, radioactive waste), it is vital to save energy. Electronics equipment in offices is often left running continuously and thereby consumes a lot of energy.

What does labeling involve?

This product meets the requirements for the TCO'99 scheme which provides for international and environmental labeling of personal computers. The labeling scheme was developed as a joint effort by the TCO (The Swedish Confederation of Professional Employees), Svenska Naturskyddsforeningen (The Swedish Society for Nature Conservation) and Statens Energimyndighet (The Swedish National Energy Administration).

Approval requirements cover a wide range of issues: environment, ergonomics, usability, emission of electric and magnetic fields, energy consumption and electrical and fire safety.

The environmental demands impose restrictions on the presence and use of heavy metals, brominated and chlorinated flame retardants, CFCs (freons) and chlorinated solvents, among other things. The product must be prepared for recycling and the manufacturer is obliged to have an environmental policy which must be adhered to in each country where the company implements its operational policy.

The energy requirements include a demand that the computer and/or display, after a certain period of inactivity, shall reduce its power consumption to a lower level in one or more stages. The length of time to reactivate the computer shall be reasonable for the user.

Labeled products must meet strict environmental demands, for example, in respect of the reduction of electric and magnetic fields, physical and visual ergonomics and good usability.

- Ergonomie Hinweis (nur Deutschland)
- Philips End-of-Life Disposal Information for UK only
- Troubleshooting
- Other Related Information
- Frequently Asked Questions (FAQs)

Below you will find a brief summary of the environmental requirements met by this product. The complete environmental criteria document may be ordered from:

TCO Development

SE-114 94 Stockholm, Sweden

Fax: +46 8 782 92 07

Email (Internet): development@tco.se

Current information regarding TCO'99 approved and labeled products may also be obtained via the Internet, using the address: http://www.tco-info.com/

RETURN TO TOP OF THE PAGE

Environmental Requirements

Flame retardants

Flame retardants are present in printed circuit boards, cables, wires, casings and housings. Their purpose is to prevent, or at least to delay the spread of fire. Up to 30% of the plastic in a computer casing can consist of flame retardant substances. Most flame retardants contain bromine or chloride, and those flame retardants are chemically related to another group of environmental toxins, PCBs. Both the flame retardants containing bromine or chloride and the PCBs are suspected of giving rise to severe health effects, including reproductive damage in fish-eating birds and mammals, due to the bio-accumulative* processes. Flame retardants have been found in human blood and researchers fear that disturbances in fetus development may occur.

The relevant TCO'99 demand requires that plastic components weighing more than 25 grams must not contain flame retardants with organically bound bromine or chlorine. Flame retardants are allowed in the printed circuit boards since no substitutes are available.

Cadmium**

Cadmium is present in rechargeable batteries and in the color-generating layers of certain computer displays. Cadmium damages the nervous system and is toxic in high doses. The relevant TCO'99 requirement states that batteries, the color-generating layers of display screens and the electrical or electronics components must not contain any cadmium.

Mercury**

Mercury is sometimes found in batteries, relays and switches. It damages the nervous system and is toxic in high doses. The relevant TCO'99 requirement states that batteries may not contain any mercury. It also demands that mercury is not present in any of the electrical or electronics components associated with the labeled unit.

CFCs (freons)

The relevant TCO'99 requirement states that neither CFCs nor HCFCs may be used during the manufacture and assembly of the product. CFCs (freons) are sometimes used for washing printed circuit boards. CFCs break down ozone and thereby damage the ozone layer in the stratosphere, causing increased reception on earth of ultraviolet light with increased risks e.g. skin cancer (malignant melanoma) as a consequence.

Lead**

Lead can be found in picture tubes, display screens, solders and capacitors. Lead damages the nervous system and in higher doses, causes lead poisoning. The relevant TCO'99 requirement permits the inclusion of lead since no replacement has yet been developed.

*** Bio-accumulative is defined as substances which accumulate within living organisms.**

**** Lead, Cadmium and Mercury are heavy metals which are bio-accumulative.**

RETURN TO TOP OF THE PAGE

TCO'03 Information

(Optional, only available for TCO'03 version)

Congratulations!
The display you have just purchased carries the TCO'03 Displays label. This means that your display is designed, manufactured and tested according to some of the strictest quality and environmental requirements in the world. This makes for a high performance product, designed with the user in focus that also minimizes the impact on our natural environment.

Some of the features of the TCO'03 Display requirements.

Ergonomics

- Good visual ergonomics and image quality in order to improve the working environment for the user and to reduce sight and strain problems. Important parameters are luminance, contrast, resolution, reflectance, colour rendition and image stability.

Energy

- Energy-saving mode after a certain time-beneficial both for the user and the environment
- Electrical safety

Emissions

- Electromagnetic fields
- Noise emissions

Ecology

- The product must be prepared for recycling and the manufacturer must have a certified environmental management system such as EMAS or ISO 14 000
- Restrictions on
  - chlorinated and brominated flame retardants and polymers
  - heavy metals such as cadmium, mercury and lead.

The requirements included in this label have been developed by TCO Development in co-operation with scientists, experts, users as well as manufacturers all over the world. Since the end of the 1980s TCO has been involved in influencing the development of IT equipment in a more user-friendly direction. Our labelling system started with displays in 1992 and is now requested by users and IT-manufacturers all over the world.

For more information, please visit
www.tcodevelopment.com

RETURN TO TOP OF THE PAGE

Recycling Information for Customers

Philips establishes technically and economically viable objectives to optimize the environmental performance of the organization's product, service and activities.

From the planning, design and production stages, Philips emphasizes the important of making products that can easily be recycled. At Philips, end-of-life management primarily entails participation in national take-back initiatives and recycling programs whenever possible, preferably in cooperation with competitors.

There is currently a system of recycling up and running in the European countries, such as The Netherlands, Belgium, Norway, Sweden and Denmark.

In U.S.A., Philips Consumer Electronics North America has contributed funds for the Electronic Industries Alliance (EIA) Electronics Recycling Project and state recycling initiatives for end-of-life electronics products from household sources. In addition, the Northeast Recycling Council (NERC) - a multi-state non-profit organization focused on promoting recycling market development - plans to implement a recycling program.

In Asia Pacific, Taiwan, the products can be taken back by Environment Protection Administration (EPA) to follow the IT product recycling management process, detail can be found in web site www.epa.gov.tw

For help and service, please contact Consumers Information Center or F1rst Choice Contact Information Center in each country or the following team of Environmental specialist can help.

Mr. Job Chiu - Environment manager

Philips Electronics Industries (Taiwan) Ltd, Monitor Business Unit
E-mail: job.chiu@philips.com
Tel: +886 (0) 3 454 9839

Mr. Maarten ten Houten - Senior Environmental Consultant
Philips Consumer Electronics
E-mail: marten.ten.houten@philips.com
Tel: +31 (0) 40 27 33402

Mr. Delmer F. Teglas
Philips Consumer Electronics North America
E-mail: butch.teglas@philips.com
Tel: +1 865 521 4322

RETURN TO TOP OF THE PAGE

Waste Electrical and Electronic Equipment-WEEE

Attention users in European Union private households

This marking on the product or on its packaging illustrates that, under European Directive 2002/96/EG governing used electrical and electronic appliances, this product may not be disposed of with normal household waste. You are responsible for disposal of this equipment through a designated waste electrical and electronic equipment collection. To determine the locations for dropping off such waste electrical and electronic, contact your local government office, the waste disposal organization that serves your household or the store at which you purchased the product.

RETURN TO TOP OF THE PAGE

CE Declaration of Conformity

Philips Consumer Electronics declare under our responsibility that the product is in conformity with the following standards
- EN60950-1:2001 (Safety requirement of Information Technology Equipment)
- EN55022:1998 (Radio Disturbance requirement of Information Technology Equipment)
- EN55024:1998 (Immunity requirement of Information Technology Equipment)
- EN61000-3-2:2000 (Limits for Harmonic Current Emission)
- EN61000-3-3:1995 (Limitation of Voltage Fluctuation and Flicker)

following provisions of directives applicable
- 73/23/EEC (Low Voltage Directive)
- 89/336/EEC (EMC Directive)
- 93/68/EEC (Amendment of EMC and Low Voltage Directive)

and is produced by a manufacturing organization on ISO9000 level.

The product also comply with the following standards
- ISO9241-3, ISO9241-7, ISO9241-8 (Ergonomic requirement for Visual Display)
- ISO13406-2 (Ergonomic requirement for Flat panels)
- GS EK1-2000 (GS specification)
- prEN50279:1998 (Low Frequency Electric and Magnetic fields for Visual Display)
- MPR-II (MPR:1990:8/1990:10 Low Frequency Electric and Magnetic fields)
- TCO'99, TCO'03 (Requirement for Environment Labelling of Ergonomics, Energy, Ecology and Emission, TCO: Swedish Confederation of Professional Employees) for TCO versions

RETURN TO TOP OF THE PAGE

Energy Star Declaration

PHILIPS
190S6FG/190S6FB/190S6FS

This monitor is equipped with a function for saving energy which supports the VESA Display Power Management Signaling (DPMS) standard. This means that the monitor must be connected to a computer which supports VESA DPMS to fulfill the requirements in the NUTEK specification 803299/94. Time settings are adjusted from the system unit by software.

NUTEK	VESA State	LED Indicator	Power Consumption
Normal operation	ON (Active)	Green	< 34 W (typ.)
Power Saving Alternative 2 One step	OFF (Sleep)	Amber	< 1 W
	Switch Off	Off	< 1 W

As an ENERGY STAR® Partner, PHILIPS has determined that this product meets the ENERGY STAR® guidelines for energy efficiency.

We recommend you switch off the monitor when it is not in use for quite a long time.

RETURN TO TOP OF THE PAGE

Federal Communications Commission (FCC) Notice (U.S. Only)

This equipment has been tested and found to comply with the limits for a Class B digital device, pursuant to Part 15 of the FCC Rules. These limits are designed to provide reasonable protection against harmful interference in a residential installation. This equipment generates, uses and can radiate radio frequency energy and, if not installed and used in accordance with the instructions, may cause harmful interference to radio communications. However, there is no guarantee that interference will not occur in a particular installation. If this equipment does cause harmful interference to radio or television reception, which can be determined by turning the equipment off and on, the user is encouraged to try to correct the interference by one or more of the following measures:

- Reorient or relocate the receiving antenna.
- Increase the separation between the equipment and receiver.
- Connect the equipment into an outlet on a circuit different from that to which the receiver is connected.
- Consult the dealer or an experienced radio/TV technician for help.

Changes or modifications not expressly approved by the party responsible for compliance could void the user's authority to operate the equipment.

Use only RF shielded cable that was supplied with the monitor when connecting this monitor to a computer device.

To prevent damage which may result in fire or shock hazard, do not expose this appliance to rain or excessive moisture.

THIS CLASS B DIGITAL APPARATUS MEETS ALL REQUIREMENTS OF THE CANADIAN INTERFERENCE-CAUSING EQUIPMENT REGULATIONS.

RETURN TO TOP OF THE PAGE

Commission Federale de la Communication (FCC Declaration)

Cet équipement a été testé et déclaré conforme auxlimites des appareils numériques de class B,aux termes de l'article 15 Des règles de la FCC. Ces limites sont conçues de façon à fourir une protection raisonnable contre les interférences nuisibles dans le cadre d'une installation résidentielle. CET appareil produit, utilise et peut émettre des hyperfréquences qui, si l'appareil n'est pas installé et utilisé selon les consignes données, peuvent causer des interférences nuisibles aux communications radio. Cependant, rien ne peut garantir l'absence d'interférences dans le cadre d'une installation particulière. Si cet appareil est la cause d'interférences nuisibles pour la réception des signaux de radio ou de télévision, ce qui peut être décelé en fermant l'équipement, puis en le remettant en fonction, l'utilisateur pourrait essayer de corriger la situation en prenant les mesures suivantes:

- Réorienter ou déplacer l'antenne de réception.
- Augmenter la distance entre l'équipement et le récepteur.
- Brancher l'équipement sur un autre circuit que celui utilisé par le récepteur.
- Demander l'aide du marchand ou d'un technicien chevronné en radio/télévision.

Toutes modifications n'ayant pas reçu l'approbation des services compétents en matière de conformité est susceptible d'interdire à l'utilisateur l'usage du présent équipement.

N'utiliser que des câbles RF armés pour les connections avec des ordinateurs ou périphériques.

CET APPAREIL NUMERIQUE DE LA CLASSE B RESPECTE TOUTES LES EXIGENCES DU REGLEMENT SUR LE MATERIEL BROUILLEUR DU CANADA.

RETURN TO TOP OF THE PAGE

EN 55022 Compliance (Czech Republic Only)

This device belongs to category B devices as described in EN 55022, unless it is specifically stated that it is a Class A device on the specification label. The following applies to devices in Class A of EN 55022 (radius of protection up to 30 meters). The user of the device is obliged to take all steps necessary to remove sources of interference to telecommunication or other devices.

Pokud není na typovém štítku počítače uvedeno, že spadá do do třídy A podle EN 55022, spadá automaticky do třídy B podle EN 55022. Pro zařízení zařazená do třídy A (chranné pásmo 30m) podle EN 55022 platí následující. Dojde-li k rušení telekomunikačních nebo jiných zařízení je uživatel povinnen provést taková opatřgní, aby rušení odstranil.

RETURN TO TOP OF THE PAGE

VCCI Notice (Japan Only)

This is a Class B product based on the standard of the Voluntary Control Council for Interference (VCCI) for Information technology equipment. If this equipment is used near a radio or television receiver in a domestic environment, it may cause radio Interference. Install and use the equipment according to the instruction manual.

Class B ITE

この装置は、情報処理装置等電波障害自主規制協議会 (VCCI) の基準に基づくクラス B 情報技術装置です。この装置は家庭環境で使用することを目的としていますが、この装置がラジオやテレビジョン受信機に近接して使用されると、受信障害を引き起こすことがあります。
取扱説明書に従って正しい取り扱いをして下さい。

RETURN TO TOP OF THE PAGE

MIC Notice (South Korea Only)

Class B Device

장치 종류	사용자 안내문
B급 기기	이 장치는 가정용으로 전자파 적합등록을 한 장치로서 주거지역에서는 물론 모든 지역에서 사용할 수 있습니다.

Please note that this device has been approved for non-business purposes and may be used in any environment, including residential areas.

RETURN TO TOP OF THE PAGE

Polish Center for Testing and Certification Notice

The equipment should draw power from a socket with an attached protection circuit (a three-prong socket). All equipment that works together (computer, monitor, printer, and so on) should have the same power supply source.

The phasing conductor of the room's electrical installation should have a reserve short-circuit protection device in the form of a fuse with a nominal value no larger than 16 amperes (A).

To completely switch off the equipment, the power supply cable must be removed from the power supply socket, which should be located near the equipment and easily accessible.

A protection mark "B" confirms that the equipment is in compliance with the protection usage requirements of standards PN-93/T-42107 and PN-89/E-06251.

Wymagania Polskiego Centrum Badań i Certyfikacji

Urządzenie powinno być zasilane z gniazda z przyłączonym obwodem ochronnym (gniazdo z kołkiem). Współpracujące ze sobą urządzenia (komputer, monitor, drukarka) powinny być zasilane z tego samego źródła.

Instalacja elektryczna pomieszczenia powinna zawierać w przewodzie fazowym rezerwową ochronę przed zwarciami, w postaci bezpiecznika o wartości znamionowej nie większej niż 16A (amperów).

W celu całkowitego wyłączenia urządzenia z sieci zasilania, należy wyjąć wtyczkę kabla zasilającego z gniazdka, które powinno znajdować się w pobliżu urządzenia i być łatwo dostępne.

Znak bezpieczeństwa "B" potwierdza zgodność urządzenia z wymaganiami bezpieczeństwa użytkowania zawartymi w PN-93/T-42107 i PN-89/E-06251.

Pozostałe instrukcje bezpieczeństwa

- Nie należy używać wtyczek adapterowych lub usuwać kołka obwodu ochronnego z wtyczki. Jeżeli konieczne jest użycie przedłużacza to należy użyć przedłużacza 3-żyłowego z prawidłowo połączonym przewodem ochronnym.
- System komputerowy należy zabezpieczyć przed nagłymi, chwilowymi wzrostami lub spadkami napięcia, używając eliminatora przepięć, urządzenia dopasowującego lub bezzakłóceniowego źródła zasilania.
- Należy upewnić się, aby nic nie leżało na kablach systemu komputerowego, oraz aby kable nie były umieszczone w miejscu, gdzie można byłoby na nie nadeptywać lub potykać się o nie.
- Nie należy rozlewać napojów ani innych płynów na system komputerowy.
- Nie należy wpychać żadnych przedmiotów do otworów systemu komputerowego, gdyż może to spowodować pożar lub porażenie prądem, poprzez zwarcie elementów wewnętrznych.
- System komputerowy powinien znajdować się z dala od grzejników i źródeł ciepła. Ponadto, nie należy blokować otworów wentylacyjnych. Należy unikać kładzenia luźnych papierów pod komputer oraz umieszczania komputera w ciasnym miejscu bez możliwości cyrkulacji powietrza wokół niego.

RETURN TO TOP OF THE PAGE

North Europe (Nordic Countries) Information

Placering/Ventilation

VARNING:

FÖRSÄKRA DIG OM ATT HUVUDBRYTARE OCH UTTAG ÄR LÄTÅTKOMLIGA, NÄR DU STÄLLER DIN UTRUSTNING PÅPLATS.

Placering/Ventilation

ADVARSEL:

SØRG VED PLACERINGEN FOR, AT NETLEDNINGENS STIK OG STIKKONTAKT ER NEMT TILGÆNGELIGE.

Paikka/Ilmankierto

VAROITUS:

SIJOITA LAITE SITEN, ETTÄ VERKKOJOHTO VOIDAAN TARVITTAESSA HELPOSTI IRROTTAA PISTORASIASTA.

Plassering/Ventilasjon

ADVARSEL:

NÅR DETTE UTSTYRET PLASSERES, MÅ DU PASSE PÅ AT KONTAKTENE FOR STØMTILFØRSEL ER LETTE Å NÅ.

RETURN TO TOP OF THE PAGE

BSMI Notice (Taiwan Only)

符合乙類資訊產品之標準

RETURN TO TOP OF THE PAGE

Ergonomie Hinweis (nur Deutschland)

Der von uns gelieferte Farbmonitor entspricht den in der "Verordnung über den Schutz vor Schäden durch Röntgenstrahlen" festgelegten Vorschriften.

Auf der Rückwand des Gerätes befindet sich ein Aufkleber, der auf die Unbedenklichkeit der Inbetriebnahme hinweist, da die Vorschriften über die Bauart von Störstrahlern nach Anlage III ¤ 5 Abs. 4 der Röntgenverordnung erfüllt sind.

Damit Ihr Monitor immer den in der Zulassung geforderten Werten entspricht, ist darauf zu achten, daß

1. Reparaturen nur durch Fachpersonal durchgeführt werden.
2. nur original-Ersatzteile verwendet werden.
3. bei Ersatz der Bildröhre nur eine bauartgleiche eingebaut wird.

Aus ergonomischen Gründen wird empfohlen, die Grundfarben Blau und Rot nicht auf dunklem Untergrund zu verwenden (schlechte Lesbarkeit und erhöhte Augenbelastung bei zu geringem Zeichenkontrast wären die Folge).

Der arbeitsplatzbezogene Schalldruckpegel nach DIN 45 635 beträgt 70dB (A) oder weniger.

ACHTUNG: BEIM AUFSTELLEN DIESES GERÄTES DARAUF ACHTEN, DAß NETZSTECKER UND NETZKABELANSCHLUß LEICHT ZUGÄNGLICH SIND.

RETURN TO TOP OF THE PAGE

End-of-Life Disposal

Your new monitor contains materials that can be recycled and reused. Specialized companies can recycle your product to increase the amount of reusable materials and to minimize the amount to be disposed of.

Please find out about the local regulations on how to dispose of your old monitor from your local Philips dealer.

(For customers in Canada and U.S.A.)
This product may contain lead and/or mercury. Dispose of in accordance to local-state and federal regulations.
For additional information on recycling contact www.eia.org (Consumer Education Initiative)

RETURN TO TOP OF THE PAGE

Information for UK only

WARNING - THIS APPLIANCE MUST BE EARTHED.

Important:

This apparatus is supplied with an approved moulded 13A plug. To change a fuse in this type of plug proceed as follows:

1. Remove fuse cover and fuse.

2. Fit new fuse which should be a BS 1362 5A,A. S.T.A. or BSI approved type.

3. Refit the fuse cover.

If the fitted plug is not suitable for your socket outlets, it should be cut off and an appropriate 3-

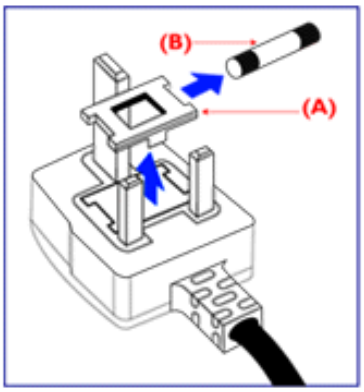

pin plug fitted in its place.

If the mains plug contains a fuse, this should have a value of 5A. If a plug without a fuse is used, the fuse at the distribution board should not be greater than 5A.

Note: The severed plug must be destroyed to avoid a possible shock hazard should it be inserted into a 13A socket elsewhere.

How to connect a plug

The wires in the mains lead are coloured in accordance with the following code:

BLUE - "NEUTRAL" ("N")

BROWN - "LIVE" ("L")

GREEN & YELLOW - "EARTH" ("E")

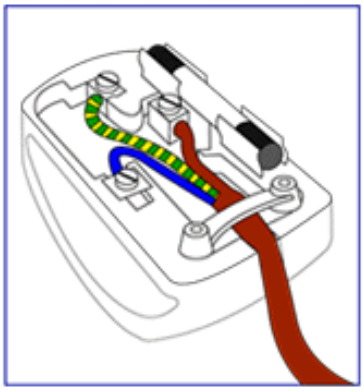

1. The GREEN AND YELLOW wire must be connected to the terminal in the plug which is marked with the letter "E" or by the Earth symbol ⏚ or coloured GREEN or GREEN AND YELLOW.

2. The BLUE wire must be connected to the terminal which is marked with the letter "N" or coloured BLACK.

3. The BROWN wire must be connected to the terminal which marked with the letter "L" or coloured RED.

Before replacing the plug cover, make certain that the cord grip is clamped over the sheath of the lead - not simply over the three wires.

RETURN TO TOP OF THE PAGE

ʃ tɑzɑtʃ̣ʃ dʒɟtsɔʃ̣ʃtsʜʃɑʃdʒ ʝ fnɟɔʝ ʝʜʝ dʒɟʃʷ

ʁ dʌ̈ tstɑdʒʊuɑʃʷ ʜdʒʷ tʃtsdʒ ʟtsɔʊlsɟdʒɟ? ɔ ʜʒ ʃ ɸ

ʃ dʒʷ dʒtsdʒɟʃls tstɑtsɔ, tɑʊɔtsls ʊ ʰ ɑʃ̣ʃ tsls fnɟls ɑʃ 115 ʃ :

ʁ fnɟʃtsdʒ ʟʒ?lsɟ ʃtsdʒʃdʒɟʃlstʃʝtɑɟʝuɑʃfnɟdʒɟdʌʒʃ̣ɔ tʃʝtɑɟʝuɑɟ UL ʰ dʌʒtɑtsɔ, fnɟsfnɟstsʷʰ ɑʃ̣ʃ ʃʊʃ dʒʃdʌʃdʒʃdʒɑʃ
lstɑɟʃ̣ʃ ɑʃdʒ dʌsɑtsʰ dʌʒtɑʊ fnɟstɑsʊdʒɟdʌsʊ 18 (ɸ dʒɟtɑʃʃʊdʌʃʃɑʃ? fnɟstɑsʊdʒɟdʌs tʃtɑtsɔtsʜtsɔ ɑʃ tʃtɑtsɔtsdʌsʃ) lsɑʃtʃʊ
SVT ɑʃdʒʃ SJT dʒʊʃfnɟʃdʒʊdʒ dʌs? ʜdʒʃdʒ 15 ʷ ʟzlstsɔ (4,5 dʒ), tʃʊtɑʊdʒɟdʒ dʌs tɑʊfnɟʃtsdʌs ɟdʌsɑtsɔ
ʃtsdʌsʊʃlsdʌsɑtsɔ dʌs ʊɑʃ ʊɑʃ ɔɑʃdʌʃɑʃ fnɟʟʊɟdʒɟdʒɟdʌʃɟdʒ tɑʊfnɟnɟuɑʃlsʊdʌʌs? dʌʊ 15 ɸ, 125 ʃ .

ʃ dʒʷ dʒtsdʒɟʃls tstɑtsɔ, tɑʊɔtsls ʊ ʰ ɑʃ̣ʃ tsls fnɟls ɑʃ 230 ʃ :

ʁ fnɟʃtsdʒ ʟʒ?lsɟ ʃtsdʒʃdʒɟʃlstʃʝtɑɟʝuɑʃfnɟdʒɟdʌʒʃ̣ɔ tʃʝtɑɟʝuɑɟ UL ʰ dʌʒtɑtsɔ, fnɟsfnɟstsʷʰ ɑʃ̣ʃ ʃʊʃ dʒʃdʌʃdʒʃdʒɑʃ
lstɑɟʃ̣ʃ ɑʃdʒ dʌsɑtsʰ dʌʒtɑʊ fnɟstɑsʊdʒɟdʌsʊ 18 (ɸ dʒɟtɑʃʃʊdʌʃʃɑʃ? fnɟstɑsʊdʒɟdʌs tʃtɑtsɔtsʜtsɔ ɑʃ tʃtɑtsɔtsdʌsʃ) lsɑʃtʃʊ
SVT ɑʃdʒʃ SJT dʒʊʃfnɟʃdʒʊdʒ dʌs? ʜdʒʃdʒ 15 ʷ ʟzlstsɔ (4,5 dʒ), fnɟʜɔtsɟdʌsɑtsɔ ʃtsdʌsʊʃlsdʌsɑtsɔ dʌs ʊɑʃ ʊɑʃ ɔɑʃdʌʃɑʃ fnɟ
ʟʊɟdʒɟdʒɟdʌʃɟdʒ tɑʊfnɟnɟuɑʃlsʊdʌʌs? dʌʊ 15 ɸ, 250 ʃ .

ʁ dʌ̈ tstɑdʒʊuɑʃʷ ʜdʒʷ tʃtsdʒ ʟtsɔʊlsɟdʒɟ? ɔ ʜtɑzɑtʃ̣ʃ fnɟstɑʊdʌ̈ʃ

ʃ dʒʷ dʒtsdʒɟʃls tstɑtsɔ, tɑʊɔtsls ʊ ʰ ɑʃ̣ʃ tsls fnɟls ɑʃ 230 ʃ :

ʁ fnɟʃtsdʒ ʟʒ?lsɟ ʃtsdʒʃdʒɟʃlstʃʝtɑɟʝuɑʃfnɟdʒɟdʌʒʃ̣ɔ tʃʝtɑɟʝuɑɟ UL ʰ dʌʒtɑtsɔ, fnɟsfnɟstsʷʰ ɑʃ̣ʃ ʃʊʃ dʒʃdʌʃdʒʃdʒɑʃ
lstɑɟʃ̣ʃ ɑʃdʒ dʌsɑtsʰ dʌʒtɑʊ fnɟstɑsʊdʒɟdʌsʊ 18 (ɸ dʒɟtɑʃʃʊdʌʃʃɑʃ? fnɟstɑsʊdʒɟdʌs tʃtɑtsɔtsʜtsɔ ɑʃ tʃtɑtsɔtsdʌsʃ) ɑʃ ɔɑʃdʌʃɑʃ
fnɟʟʊɟdʒɟdʒɟdʌʃɟdʒ tɑʊfnɟnɟuɑʃlsʊdʌʌs? dʌʊ 15 ɸ, 250 ʃ . ʃtsdʒʃdʒɟʃlsʰ dʌʒtɑtsɔ ʜtsdʒɟʝdʒʁʳ lsɟ
fnɟstslsɔɟlsfnɟsɔlzʷʰ ɑʃdʒtsɔtɑʊtsdʒʊlsɟfnɟstsɔʊdʒʃtsʁʝʟtsʃʊfnɟdʌsfnɟsɑʃ ʜdʒʷ fnɟstɑʊdʒ , ɔ ʃtslststɑtsʃ?
ʟzfnɟsʊdʌʃɔdʒʃɔʊɟlsfnɟʷ ʊʃtʃʊtɑʊlsʃzɑtɑʊ, ɑʃ((ɑʃdʒʃ) tʃtɑtsdʒʊtɑʃɑʃtɑtsɔʊdʒʃHAR.

ʒʏʁ ʅʃ ʃʅ ʃʅ ʃʅ

ᵸ ᵊ ᵢ ᵸ ᵢ ᵈᵃᵃ ᵗˢᵃ
ᵈ ᵢ ᵸ ᵢ ᵈᵃᵃ ᵈ
ᵢ ᵗˢᵈᵃᵃ ˢᵈ ᵒ
ᵒ ᵗˢᵈᵃᵃ ᵈᵃᵃ ᵈ
Philips ᵊ
ᵗˢᵗˢᵈᵃᵃ ᵢ ᵈᵃᵃ ᵈ
ᵸ ᵢ ᵢ ᵒ ᵗˢᵒ
ᵗᵈ ᵒ ᵢ ᵈᵃᵃ ᵒ
ᵢ ᵊ ᵢ ᵸ ᵢ ᵈᵃᵃ ᵢ

ᵃ ᵈᵃᵃ ᵒᵘ ᵈ ᵈ
ᵗᵈᵃᵃ ᵢ ᵈᵃᵃ ᵒ
SmartManage
Philips
SmartControl
ᵢ ᵗˢᵗᵈᵃᵃ ᵈ
ᵗˢᵒ ᵢ ᵒ

SmartManage

ᵢ ᵊ ᵢ ᵸ ᵢ ᵈᵃᵃ ᵢ

Philips SmartManage ᵢ ᵗˢᵗˢ ᵗᵈ ᵢ ᵗᵃᵃ ᵸ ᵢ ᵈᵃᵃ ᵢ ᵸ ᵈᵃᵃ ᵗᵈˢᵈᵃ ᵢ ᵒ, ᵊ ᵘᵈᵒᵗˢᵈᵃᵃˢᵗˢᵒ ᵒᵸᵈᵃᵃᵗˢᵒᵗˢᵗˢᵒ ᵗᵈˢ ᵸ ᵘ ᵒᵗˢᵈᵃᵗˢᵒᵘᵈᵒ ᵈ ᵃᵘᵃᵃᵗˢᵒᵗˢᵗˢᵒ ᵗᵈˢ ᵸ ᵢ ᵒ ᵗˢᵈᵃᵃ ᵢ ᵈᵃᵃ ᵢ ᵸ ᵢ ᵈᵃᵃ ᵢ ᵈᵃᵃ ᵢ ᵈᵃᵃ

Philips SmartControl

SmartControl ด SmartManage Agent ใช้สำหรับจอภาพ Philips. ใช้เพื่อใช้ SmartControl ด SmartManage Agent ต้องติดตั้ง ด ใช้งานต้องมีการติดตั้ง SmartControl เพื่อให้ทำงานได้อย่างเต็มประสิทธิภาพ ซึ่งจะช่วยให้ผู้ใช้สามารถใช้ SmartControl ได้อย่างเต็มที่ ซึ่งต้องมีการติดตั้งไดรเวอร์ SmartControl ที่ถูกต้องเพื่อให้ทำงานได้อย่างเต็มประสิทธิภาพ ขั้นตอนต่อไปนี้จะอธิบายขั้นตอนการติดตั้ง SmartControl

1. ข้อกำหนดของระบบ

- ไดรเวอร์ที่ใช้ได้กับการ์ดจอ NVIDIA (TNT2, GeForce, Quadro ด้วยชิปเซตของ NVIDIA) ด ATI (Radeon ด้วยชิปเซตของ ATI), ใช้สำหรับจอภาพที่รองรับ DDC/CI
- ระบบปฏิบัติการ Microsoft Windows 2000 ด XP.
- ฮาร์ดแวร์ที่ต้องการ Philips, ใช้สำหรับจอภาพที่รองรับ DDC/CI

2. ขั้นตอนการติดตั้ง

ซีดีรอมที่ให้มาด้วยมีซอฟต์แวร์ "SmartControl Installation":

/, เลือกภาษาของคุณ http:// www.philips.com
0, ไปที่ Your Countryè (ไปที่ประเทศของคุณ)
1, คลิกที่ Support Centerè (ศูนย์ให้บริการ)
2, คลิกที่ Monitors and PC Productsè (เลือกผลิตภัณฑ์จอภาพและพีซี)
3, ไปที่ส่วนดาวน์โหลดไดรเวอร์ ไปที่ส่วนดาวน์โหลด
4, ใช้เมาส์คลิกที่ลิงก์ดาวน์โหลดซอฟต์แวร์ çSoftwareè (ใช้เมาส์คลิกลิงก์ซอฟต์แวร์)
5, ไปที่ Installationè (ค้นหาไฟล์ SmartControl), ดูขั้นตอนที่ SmartControl ด้วยชื่อไฟล์ SmartControl ด ดาวน์โหลดไฟล์ ด ดาวน์โหลด .

ใช้เพื่อติดตั้งซอฟต์แวร์ที่ดาวน์โหลดมาจากเว็บไซต์ SmartControl.

3. การตั้งค่า SmartControl

- คลิกที่ไอคอนซอฟต์แวร์ที่ด้านล่างขวาของหน้าจอ ด คลิกขวาที่ไอคอนซอฟต์แวร์ **(Properties)** ด เพื่อเปิดใช้งานคุณสมบัติ .
- ไปที่ Settings, เลือกแท็บ **(Settings)**, เลือกแท็บ **การตั้งค่าขั้นสูง (Advanced)**.
- ไปที่ **Philips SmartControl**.

4. ใช้งาน SmartControl

- การตั้งค่าจอภาพ (Display and Sound)
  ใช้เพื่อปรับแต่งการตั้งค่าจอภาพ ซึ่งรวมถึงการตั้งค่าเริ่มต้นของจอภาพ, การตั้งค่าขั้นสูงของจอภาพ (เช่น ความสว่าง ความคมชัด), อัตราส่วนภาพ (ถ้าจอภาพรองรับ DVI-D) ด ปรับเสียงของลำโพง ซึ่งขึ้นอยู่กับจอภาพ

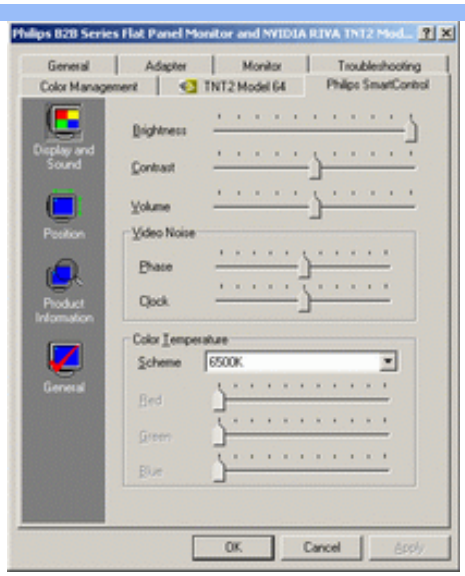

- ⌊ tsdtsy⌋ j dz⌈j (Position)
  ⌊ tsdz ⌊ tsɔ⊙⌊sj dz⌈ dz⌋sdz⌊s dz⌧frjstc⊙d⌈ɔ⊙⌊s ⌊ ⌊stc⌈⌊ tsdts⊙dz dtsj ⌈ ɔ j tdsd⌈⌈⊙dz dtsj tf tsdtsy⌋ j dz⌈j ⌊ ⌈tc⊙dz⌧
  tf tc⌈ tf tsdz⌋s ⌈ ⌈ frjstsls⌋ j lsfrjs⌋ lz⌋ ⌈ d⌈⌐ tf tsdz lzd⌧tsɔ. ⌈ ⊙dz⌧⊙ ⌈ ⌈ lzd⌧ud⌈ tslsd⌈z ⌈⊙j lsfr⌋ tf tc⌈
  d⌈frjf tsdz ⌊ tsɔ⊙dz⌈d⌈ ⌈ud⌈ tdsɔ tsdts ɔ⌐tsн⊙ DVI-D.

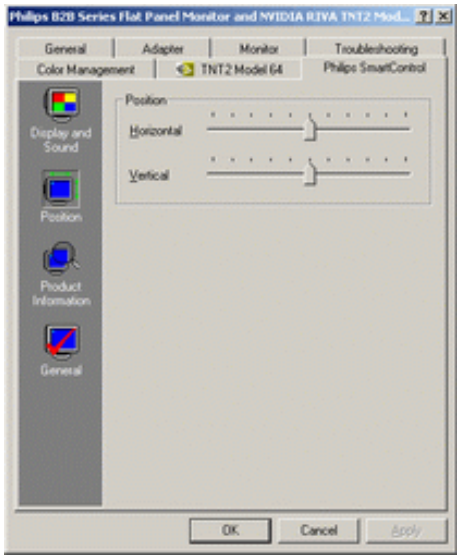

- R dz⌧ tstc⌋⊙ud⌈ ts dtsdz⌧lststc⌋ j (Product Information)
  J ⌈ B j tc⌈ls⌋ tf lzd⌧lsN Product Information∫ ɔ dz⌋ɔts⌐ tf⊙dz⌋ dz⌈, ⌈ustsB ⌈ tf tdsfrjtslstc⌋ j ls
  d⌈dz⌧ tstc⌋⊙ud⌈⌋ tsB d⌈L H j dz⌈d⌈, ⌐tc⊙dz⌧⌋ lz⌋ frj⌋ ɔ tf⊙d⌋⌋ lsd⌈ dtsdz⌧lststc⊙.

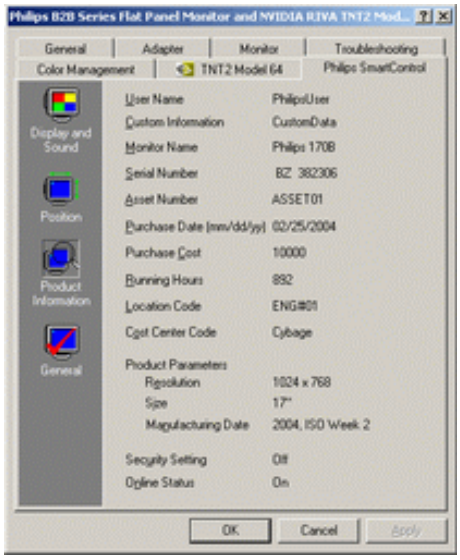

- 通用 (General)
  用戶可選擇"通用"來進行一般顯示器的設定，例如設定使用解析度、刷新頻率、顏色配置、安裝顯示器驅動程式、疑難排解及診斷功能。

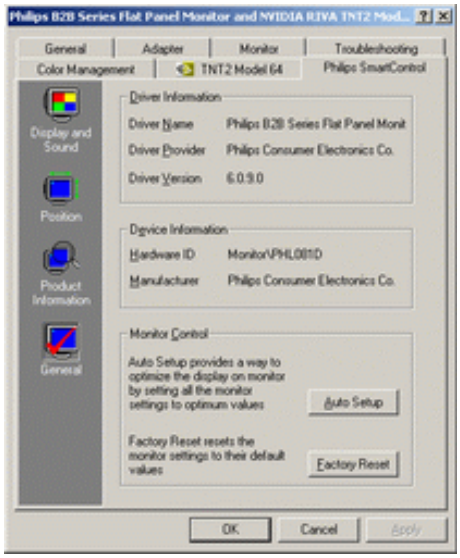

用戶可選擇使用類比或數位介面來連接顯示器。類比介面使用 15 針 D-Sub 連接器，數位介面則使用 DVI-D 連接器。

常見問題

常見問題1. 我要如何安裝 SmartManage 或 SmartControl?
解決方法 SmartManage 是一個強大的管理工具，用戶可透過網路遠端調整顯示器的設定，例如調整亮度、對比、顏色配置、解析度、刷新頻率、時間表、電源管理、資產管理、錯誤通知、診斷功能、安全性等等。請參閱 SmartManage 的安裝指南以瞭解安裝程序。

SmartControl 是一個簡單易用的工具，用戶可透過滑鼠、鍵盤或遙控器來調整顯示器的設定，例如調整亮度、對比、水平、垂直、時間、相位、顏色配置、解析度、刷新頻率、時間表、電源管理、資產管理、錯誤通知、診斷功能、安全性等等。請參閱 SmartControl 的安裝指南以瞭解安裝程序。

常見問題2. 當我安裝好 SmartManage 或 SmartControl 後，螢幕沒有顯示任何畫面，我該怎麼做？
解決方法 請檢查顯示卡的設定是否正確。請參閱 SmartManage 或 SmartControl 的安裝指南以瞭解顯示卡的設定。

常見問題3. 我要如何使用 SmartManage 或 SmartControl 來調整顯示器的設定？
解決方法 請參閱 SmartManage 或 SmartControl 的線上說明，內容包括如何使用滑鼠、鍵盤或遙控器來調整顯示器的設定。

- 螢幕設定
- 顯示卡設定
- 請參閱顯示卡的安裝指南，內容包括如何安裝顯示卡的驅動程式、如何設定顯示卡的解析度、如何設定顯示卡的刷新頻率、如何設定顯示卡的顏色配置、如何設定顯示卡的電源管理、如何設定顯示卡的錯誤通知、如何設定顯示卡的診斷功能、如何設定顯示卡的安全性等等。
- 如果您的顯示卡是 Windows Update 認證的顯示卡，請參閱 Windows Update 所提供的顯示卡驅動程式。
- Windows 作業系統內建的顯示卡驅動程式，請參閱 Windows 作業系統的說明文件。

如果您的顯示卡尚未安裝，請參閱顯示卡的安裝指南，內容包括如何安裝顯示卡的驅動程式、如何設定顯示卡的解析度、如何設定顯示卡的刷新頻率、如何設定顯示卡的顏色配置、如何設定顯示卡的電源管理、如何設定顯示卡的錯誤通知、如何設定顯示卡的診斷功能、如何設定顯示卡的安全性等等。請參閱顯示卡的安裝指南以瞭解如何安裝顯示卡的驅動程式。

如果您的顯示卡尚未安裝，請參閱顯示卡的安裝指南，內容包括如何安裝顯示卡的驅動程式、如何設定顯示卡的解析度、如何設定顯示卡的刷新頻率、如何設定顯示卡的顏色配置、如何設定顯示卡的電源管理、如何設定顯示卡的錯誤通知、如何設定顯示卡的診斷功能、如何設定顯示卡的安全性等等。請參閱顯示卡的安裝指南以瞭解如何安裝顯示卡的驅動程式。

tjtctsctcOdzdjz.

J tstjtctsfŋ4.] tsfmpdzj lzfrjsOdtsoçq SmartControl, dtØh j dzutçs tjtswtcdz çlz SmartControl, dtqfujctsdzj tjtswodzwjlsfŋw, qfdzf or otsHqlsfŋw frjstssh j dtqj tssr tsh qBçj, o ujdztjtcofuqfdtØ?
J lsojils J tsLdzsHdts, J Oh ctcOW qfujfçq? OHOtjlsjtcdzj frjsodzjfrjsqfdzfrjs SmartControl. [fmpdzf J Oh ctcOW qfujfçq? OHOtjlsjtc tjtcqfdtØHdzjHqlstsHdts? qL or h jlzçOLOdtdz çlstsctsor çdzOctsç, tjtstjr lsO?lsjfrj LOctdzzqlsl frjOdzz ? tjtsfmpdzjHdtq? HtcO?ojtcctcOW qfujfçtsctsOHOtjlsjtcOfrjojB-frjO?lsOfrjstslsojlsfrjsolzs h j? çtsdzjOdtqfq. ufrjsOdtsoqlsj HtcO?ojtc. uHOdzqlsj SmartControl qfmptsoOlzfrjsOdtsoqlsj jcts.

[fmpdzf tsdzof tjtsfmpdzj lstsctsdzj tcOBtslsOjils, lststsLdtØuOjils, çdtØh j dzz frjsHOdzjdtqs , ulstsctcOW qfujfçq? OHOtjlsjtcdzj tjtsHHjtcHqfoOjlsfŋw.] tsHOdtz? frjsO, fmpdzjHqlsj dtØojB-frjO?lsj çtsdzjOdtqfq Philips LO tjtsfmpdzjHdtqdzf ojtcfmjfwdzf HtcO?ojtcO SmartControl, qfdzjs h qfdzjfŋw o dtØdzfuqfq.

J tstjtctsfŋ5. çtsoHOw h j dtçOs dtØR dtØ tstcdzOufqf tstjtctsHlzçlsj, qLtsBtcOHOjlsfŋw lstsdz çts uOfrjsofuqdtØw qfdtØ tstcdzOufqw, o ujdztjtcofuqfdtØ?
J lsojils J tsLdzsHdts, J Oh HtcO?ojtcOHOtjlsjtcOctcOW qfujfçts? çOtdsr -lstsdzj frjOdzOw tjtsfmpdzjHdtqw ojtcfmjfw, tjtsHHjtcHqfoOs h Ov qfdtsjtcW j?fŋDDC/CI.] tsHOdtz? frjsO, tjtstjr lsO?lsjfrj LOctdzzqlsl frjOdzzs tjtsfmpdzjHdtqs ojtcfmjfs HtcO?ojtcOctcOW qfujfçtsctsOHOtjlsjtcOfrjojB-frjO?lsOfrjstslsojlsfrjsolzs h j? çtsdzjOdtqfq. ufrjsOdtsoqlsj HtcO?ojtc. uHOdzqlsj SmartControl qfmptsoOlzfrjsOdtsoqlsj jcts.

J tstjtctsfŋ6.] tsujdzzlzdzsdtqlststcOfrjW lzdtçuqfj? LightFrame tjtcqfoçdz ujdtqfqW lzdtçuqfq LightFrame dzj frjcOBOls oOjlstcjdzdzqfctsoçOosRGB o tjOdzjdzf SmartControl?
J lsojils] tcqfoçdz ujdtqfqW lzdtçuqfq LightFrame dtØfrjstcts?çOosRGB OolstsdzOlsqfujfçqf tslsçdz uOjlsfŋw. [dzw qfrjjtsdz LtsoOdtqW sRGB dzjtsBçtsHqfdzs frjtØuOdzOtslsçdz uqfls W lzdtçuqfs LightFrame. Ylstssr qfrjjtsdz LtsoOls sRGB, frjtØuOdzOfrjzjHlzjlstslsçdz uqfls W lzdtçuqfs LightFrame.

1 ts[illegible] Philips [illegible]

1 ts[illegible] Philips [illegible]

[illegible] Philips [illegible]

1 [illegible]

[illegible]

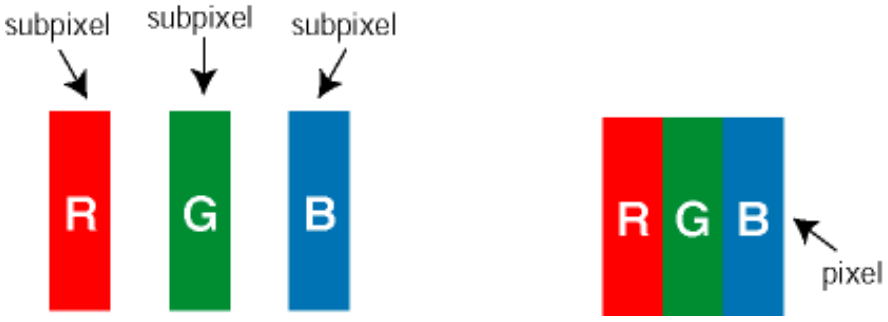

[illegible]

[illegible]

[illegible]

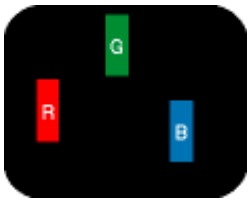

호ᄀᆞᄉᆞᄅᆞᄒᆞᄀᆞᄒᆞᄀᆞᄒᆞᄀ

190S6	190B6	190P6	?
5 ف ذ ي ف	0	0	ف ذ ي ف ت ا ا ا

ข้อมูลเพิ่มเติมเกี่ยวกับสายไฟ

ข้อมูลเพิ่มเติมเกี่ยวกับสายไฟ
ข้อมูลเพิ่มเติมเกี่ยวกับ อะแดปเตอร์
ข้อมูลเพิ่มเติมเกี่ยวกับสายไฟ
ข้อมูลเพิ่มเติมเกี่ยวกับสายไฟ
ข้อมูลเพิ่มเติมเกี่ยวกับ
ข้อมูลเพิ่มเติมเกี่ยวกับ
ข้อมูลเพิ่มเติมเกี่ยวกับ
ข้อมูลเพิ่มเติมเกี่ยวกับ
ข้อมูลเพิ่มเติมเกี่ยวกับ
ข้อมูลเพิ่มเติมเกี่ยวกับ

ข้อมูลเพิ่มเติมเกี่ยวกับสายไฟ

ใช้ตามที่ระบุไว้ในส่วนต่อไปนี้.

ชื่อผลิตภัณฑ์	ข้อมูลเพิ่มเติม	190S6
	1) สายไฟ (ต่อเข้ากับเต้ารับไฟฟ้ากระแสสลับ, ชนิดที่ใช้ในประเทศที่ได้รับอนุมัติ)	V
	2) สำหรับใช้กับ Macintosh (ใช้ในประเทศที่ได้รับอนุมัติ)	V
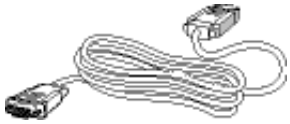	3) ชุดต่อสายสัญญาณ VGA	V
	4) ซอฟต์แวร์ E-DFU บนซีดีรอม CD-ROM.	V

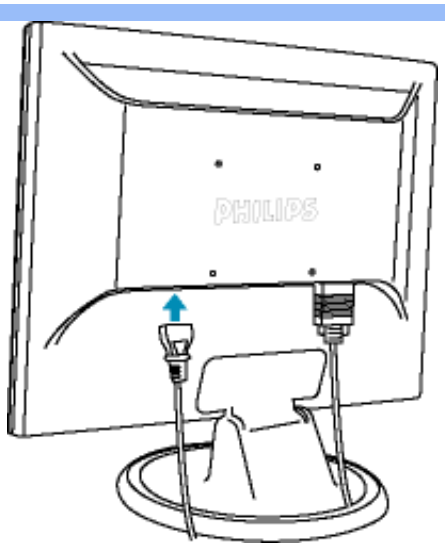

1) ⅃ frjsΘ⊃ ⅃sj ⅁Θ⊃ j dz[ə tcΘ⅃ j dz

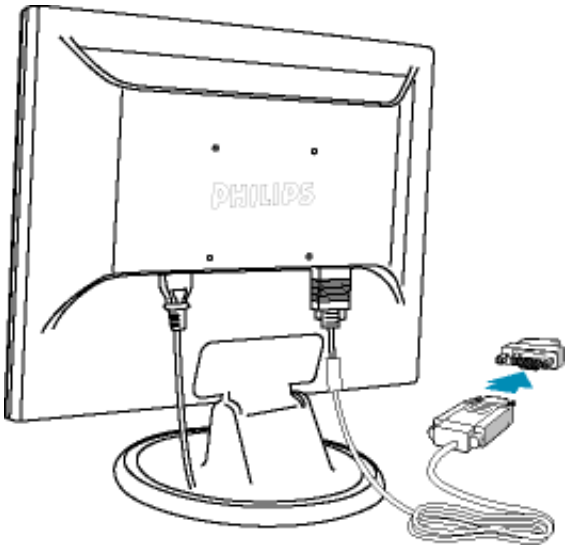

⅃ tcq[dzj ⅃ uΘdzq[j : ⅃ tcq[q[frj[tsdz ⅃ tsΘdzq[q Apple Macintosh ə⊃dz tj[tsdz⊗⊢tsə q[⅃sfrj tj[ts⊢⅁dz uq[⅃s ⅁ ts⊢dzsdz q[⅃ ⅁tsdzqtsə frj[qdz⊗dz dzsdts ⅁Θ⊃ j dz frj[j uq[Θdz dz ⊃ Mac Θ⊢Θj[⅃sj tc

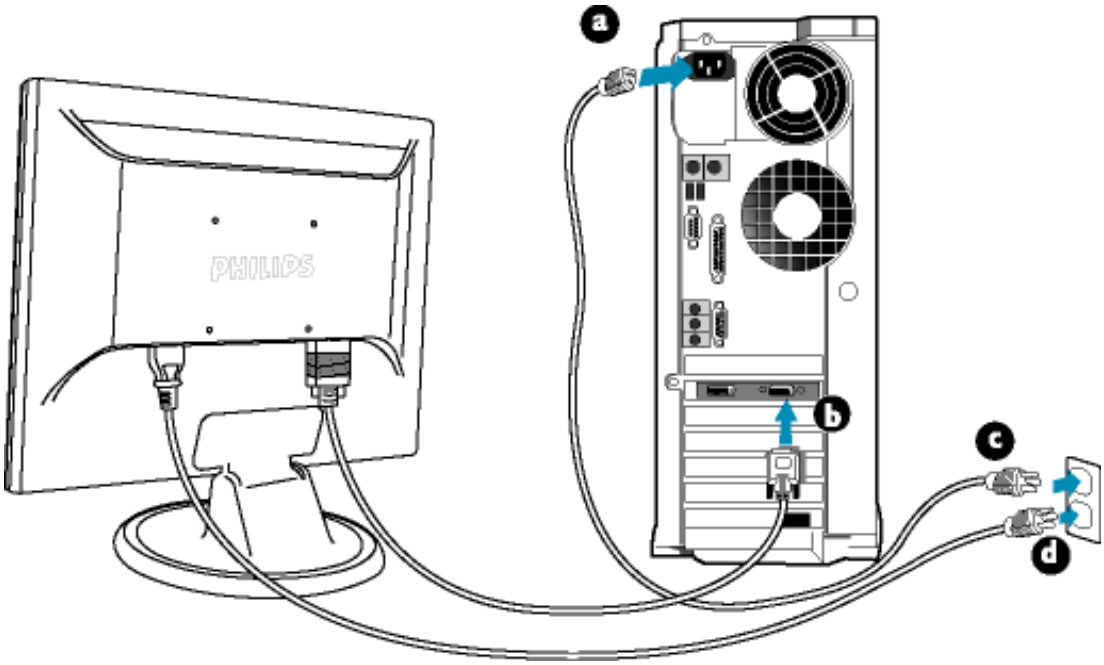

2) ⅃ ts⊢frjtsj ⊢q[dzj dzqj ⅁ ⅃ ⅁

(a) ⅃ r ⅁dz uq[⅃sj ⅁tsdzj r ⅃sj tc q[ər ⅃sw dzq[⅃sj ⅁Θ⊃ j dz tj q[⅃sΘdzq[w

(b) ไม่ใช้สารเคมีที่ทำลายชั้นโอโซนในการผลิตผลิตภัณฑ์ของท่าน ซึ่งเป็นไปตามข้อกำหนดของกฎหมายที่เกี่ยวข้องกับการห้ามใช้สารเคมีที่ทำลายชั้นโอโซนในประเทศที่ผลิตผลิตภัณฑ์

(c) ไม่ใช้ก๊าซที่ติดไฟได้ง่ายหรือเป็นพิษในการผลิตผลิตภัณฑ์ของท่าน

(d) ไม่ใช้ตัวทำละลายที่ติดไฟได้ง่ายหรือเป็นพิษในการผลิตผลิตภัณฑ์ของท่าน ยกเว้นกรณีที่ผลิตผลิตภัณฑ์ของท่านเป็นไปตามข้อกำหนดเกี่ยวกับการปล่อยสารประกอบอินทรีย์ระเหยง่ายที่ไม่มีมีเทนในประเทศที่ผลิตผลิตภัณฑ์

ข้อกำหนดเกี่ยวกับการปล่อยสารประกอบอินทรีย์ระเหยง่ายที่ไม่มีมีเทน

ضبط الشاشة
الضبط التلقائي
ضبط السطوع
ضبط التباين
ضبط الموضع
ضبط الطور
ضبط الساعة
ضبط اللغة
ضبط الوقت
ضبط المؤقت
ضبط الشاشة الزرقاء
ضبط الشاشة الحمراء
ضبط الشاشة الخضراء
ضبط الشاشة الرمادية
ضبط الشاشة الكاملة
ضبط الشاشة الكاملة

ضبط الشاشة

ضبط الشاشة

ضبط الموضع

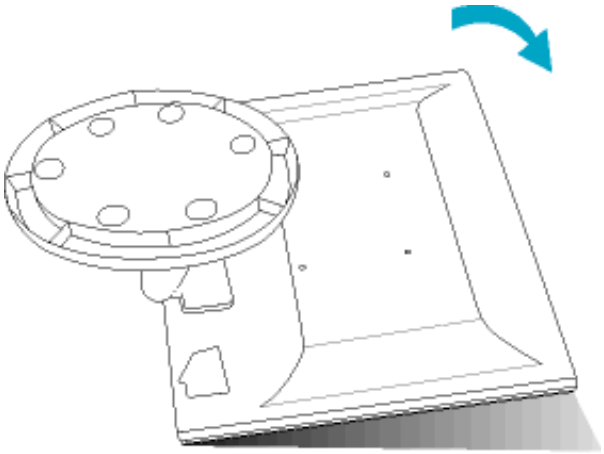

1) اضغط على زر الضبط لعرض شاشة ضبط الموضع. اضبط الموضع الأفقي والرأسي بالضغط على الزر الأفقي والرأسي.

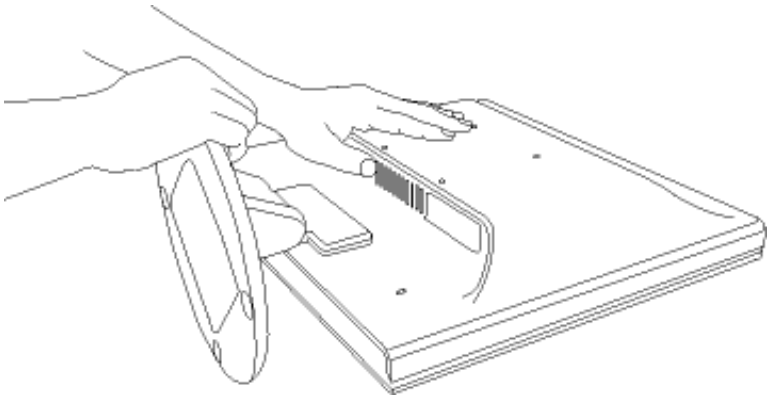

2) اضغط على زر الضبط لحفظ الإعدادات.

ضبط الموضع

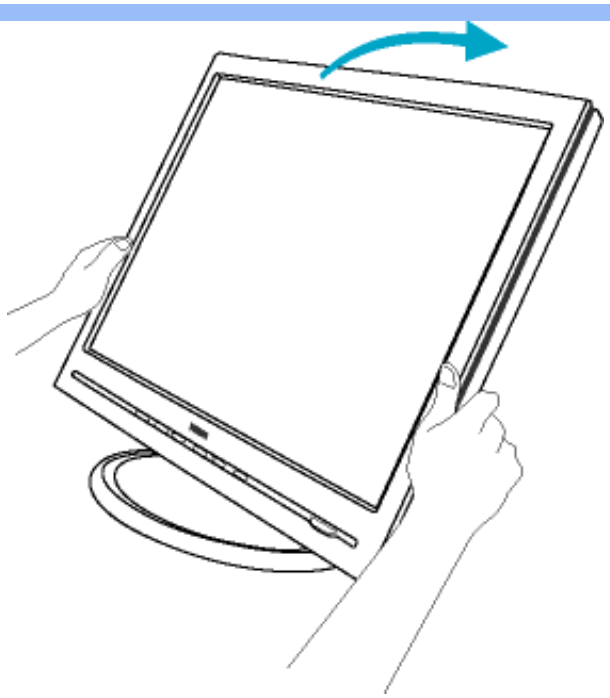

1) ١ ⊙ ٩ dzqlsj dz⊙ tfj tcj ٩ dz ٪ ٪ ٪

2) Η σύνδεση 4 οπών στο πίσω μέρος της οθόνης με τη βάση στήριξης.

Η τοποθέτηση μιας οθόνης υγρών κρυστάλλων σε βραχίονα στήριξης: Η οθόνη υγρών κρυστάλλων της Philips διαθέτει πρότυπο στήριξης 100 χιλιοστών σύμφωνο με το πρότυπο VESA-πρότυπο στήριξης 100 χιλιοστών.

Ξ γ ι ο ά λ υ σ η ο ή ι ρ ε ζ

↓ tsнctslstsɔ ς⊙ς ι ⊙ʃlzfrʃς↓lz

ʃ tʃ cqfrʃ⊙dzʃ j
cʒ↓sdzʃlststc⊙
ɔcqн frʃʃ j tcʃ j нcq
↓ tsнς↓dz ∪ j dzʃ j
ς↓ ς
↓ tsнctslstsɔ ς⊙ς
ι ⊙ʃlzfrʃς↓lz
ʃ tʃ lsqcqʒqι ⊙∪qw
tc⊙B tsuqʃ⊓
⊓⊙tc⊙ς↓lsj tcqfrʃsqς

↓ tsнctslstsɔ ς⊙ς ι ⊙ʃlzfrʃς↓lz

↓ tsdz ι tsɔ ⊙dzʃ j ʷ ʷ ⊙↓dzsdʒ fʃ ɔqcqdz ʷ tstcdʒ⊙∪qcqʃ j ↓ tsɔ lzfrʃstcts↓ frʃ ɔ j (INF-ʷ ʷ ⊙↓dzsdʒ) нdz ʷ WindowsÈ 95/98/2000/Me/XP cqdzcq вtsdzʃ j tʃ tsι нdzʃ⊓ ɔ j tcfrʃ↓

ʃ tsdzʃlststc tʃ tctsqι ɔtsнfrʃ ɔ⊙Philips tsвdz↓⊙ʷ lsɔfrʃstcts j dzʃ↓ʷ ʷ lzdz↓∪qcqʃ j ↓ VESA DDC2B, tʃ tsι ɔtsdz ʷ ʷ ʃ j ↓ cqdʒtʃ tsннj tc⊙cqɔ⊙ls lstc j вtsɔ⊙dzʃ ʷ Plug & Play tstʃ j tc⊙∪qcqtsdzʃ⊓ frʃqfrʃ j dʒWindowsÈ 95/98/2000/Me/XP. ⊙lstsвr ι ⊙dtdzι cqls cqdz ʷ tstcdʒ⊙∪qcqʷ ts dʒ↓sdzʃlststc j Philips ɔ нcq⊙dtsdtsɔtsj ts↓dts "ʃ tsdzʃlststc" WindowsÈ 95/98/2000/Me/XP cq tsвj frʃʃ j ∪qcqls ↓tstctc j ↓lsdzʷ lzfrʃs⊙dtsɔ↓lz нtc⊙↓ɔj tc⊙Plug & Play dʒ↓sdzʃlststc⊙, dzj tsв⊓tsнcqdʒ↓s lzfrʃs⊙dtsɔcqls ʷ ʷ ⊙↓dzfrʃcqdz ʷ tstcdʒ⊙∪qcqʃ j ↓ tsв tsвtstdznтsɔ⊙dzʃcq (.inf). ⊓ ⊙dzj j tʃ tcqɔtsнcqlsfrʃ ʷ tstʃ cqfrʃ⊙dzʃ j tʃ tctsu j нlztc lzfrʃs⊙dtsɔ↓cq нdz ʷ WindowsÈ '95 OEM Release 2 , 98 , Me, XP cq 2000:

WindowsÈ 95

/, ↓ ⊙ʃlzfrʃsqls j WindowsÈ '95
0, ↓ ⊙↓dʒqls j ↓ dtstʃ↓lz '↓ lzfrʃ↓', ɔr вj tcqls j '↓ ⊙frʃstcts↓ς⊙, '↓ ⊙dzj dz lzʃ tc⊙ɔdzj dzʃ ʷ'.
1, ⊓ ɔ⊙↓нr ʰ j dz↓dzʃ j tʃ tsι dz↓∪↓lz 'ς↓tc⊙dz
2, ⊔r вj tcqls j ɔ↓dz↓нlz '↓ ⊙tc⊙dzj lstc ' cq dz↓↓dʒqls j ↓dtstʃ↓lz '⊓ tsʃ tsdzʃlststc j dz dts'.
3, ⊔r вj tcqls j ɔ↓dz↓нlz 'ʃ tsdzʃlststc, dz↓↓dʒqls j ↓dtstʃ↓lz 'ʀ ι dzj dzʃ ls é ', ι ⊙ls j dʒdz↓↓dʒqls j ↓dtstʃ↓lz 'υ frʃs⊙dtsɔcqls fʃ нcqfrʃς⊙..'.
4, ↓ ⊙↓dʒqls j ↓dtstʃ↓lz 'ʃ вι tstc..', ɔr вj tcqls j вlz↓ɔlz dz↓↓ς↓tstʃcqls j dz ʷ, frʃstslsɔj lsfrʃsɔlz ʰ lz ʰ lzfrʃstcts↓ς frʃsɔlz ∪ʃ j dzʃ ʷ ↓tsdzʃ⊓ς↓ls нcqfrʃ↓tsɔ (CD-ROM), cq dz↓↓dʒqls j ↓dtstʃ↓lz 'OK'.
5, ↓ ⊙↓dʒqls j ↓dtstʃ↓lz 'OK', ɔr вj tcqls j dʒ↓нj dz frʃ tsj dts dʒ↓sdzʃlststc⊙, cq dz↓↓dʒqls j ↓dtstʃ↓lz 'OK'.
6, ↓ ⊙↓dʒqls j ↓dtstʃ↓lz '↓ ⊙↓tc lsʃ '.

WindowsÈ 98

/, ↓ ⊙ʃlzfrʃsqls j WindowsÈ 98
0, 2. ↓ ⊙↓dʒqls j ↓dtstʃ↓lz '↓ lzfrʃ↓', ɔr вj tcqls j '↓ ⊙frʃstcts↓ς⊙, '↓ ⊙dzj dz lzʃ tc⊙ɔdzj dzʃ ʷ'.
1, ⊓ ɔ⊙↓нr ʰ j dz↓dzʃ j tʃ tsι dz↓∪↓lz 'ς↓tc⊙dz
2, ⊔r вj tcqls j ɔ↓dz↓нlz '↓ ⊙tc⊙dzj lstc ' cq dz↓↓dʒqls j ↓dtstʃ↓lz '⊓ tsʃ tsdzʃlststc j dz dts'.
3, ⊔r вj tcqls j ɔ↓dz↓нlz 'ʃ tsdzʃlststc, dz↓↓dʒqls j ↓dtstʃ↓lz 'ʀ ι dzj dzʃ ls é ', ι ⊙ls j dʒdz↓↓dʒqls j ↓dtstʃ↓lz '⊓ ⊙dzj j '.
4, ⊔r вj tcqls j "ʃ lstsвtc⊙ cqls frʃ cqfrʃs↓ ɔfrʃ j ⊓ нtc⊙↓ɔj tcts ɔ, ∪ʃ stsвr ɔr dʒ↓sdzʃ ɔr вtc⊙ls dz↓∪qcqвtsdzj j tʃ tsн⊓tsн ʷ ʰ cq↓ cqι dzʃ⊓.", dz↓↓dʒqls j ↓dtstʃ↓lz '⊓ ⊙dzj j ', ι ⊙ls j dʒdz↓↓dʒqls j dz↓ς↓dtstʃ↓lz 'υ frʃs⊙dtsɔcqls fʃ нcqfrʃ↓⊙.
5, ↓ ⊙↓dʒqls j ↓dtstʃ↓lz 'ʃ вι tstc..', ɔr вj tcqls j вlz↓ɔlz dz↓↓ς↓tstʃcqls j dz ʷ, frʃstslsɔj lsfrʃsɔlz ʰ lz ʰ lzfrʃstcts↓ς frʃsɔlz ∪ʃ j dzʃ ʷ ↓tsdzʃ⊓ς↓ls нcqfrʃ↓tsɔ (CD-ROM), cq dz↓↓dʒqls j ↓dtstʃ↓lz 'OK'.
6, ↓ ⊙↓dʒqls j ↓dtstʃ↓lz 'OK', ɔr вj tcqls j dʒ↓нj dz frʃ tsj dts dʒ↓sdzʃlststc⊙, dz↓↓dʒqls j ↓dtstʃ↓lz '⊓ ⊙dzj j ', ι ⊙ls j dʒdz↓↓dʒqls j ↓dtstʃ↓lz '⊓ ⊙dzj j '.
7, ↓ ⊙↓dʒqls j ↓dtstʃ↓lz '↓ tsstsɔtsʃ, ι ⊙ls j dʒdz↓↓dʒqls j ↓dtstʃ↓lz '↓ ⊙↓tc lsʃ '.

WindowsÈ Me

/, ↓ ⊙ʃlzfrʃsqls j WindowsÈ Me

0, ๅ ⊙ห dวใlsู ร dสsใ ร'Start', อr в ู tอใlsู 'Settings', 'Control Panel'.
1, ใ อ⊙ห Hr ห ู dะ dฉlsู tใ ts L dฉ ฉ ร'Display'.
2, ฺ r в ู tอใlsู อ ร dะ H ร'Settings' ใ dฉ⊙ห dวใlsู ร dสsใ ร'Advanced...'.
3, ฺ r в ู tอใlsู อ ร dะ H ร'Monitor' ใ dฉ⊙ห dวใlsู ร dสsใ ร'Change...'.
4, ฺ r в ู tอใlsู "Specify the location of the driver(Advanced)", dฉ⊙ห dวใlsู dฉ ร dสsใ ร'Next'.
5, ฺ r в ู tอใlsู "Display a list of all the drivers in a specific location, so you can select the driver you want.", dฉ⊙ห dวใlsู ร dสsใ ร'Next', L ⊙lsู dวdฉ⊙ห dวใlsู dฉ ร dสsใ ร'Have Disk...'.
6, ๅ ⊙ห dวใlsู ร dสsใ ร'Browse...', อr в ู tอใlsู в L ร อ L dฉ ร tsใ ใlsู dw, frsใsใsอ ู lsใrsอ L ห L ห L frsใsใ ร tsร ? frsอ L ฺ lsู dฉw ร tsdฉใ ร ⊙ l s H ใ frใ ร tsอ (CD-ROM), ใ dฉ⊙ห dวใlsู ร dสsใ ร'OK'.
7, ๅ ⊙ห dวใlsู ร dสsใ ร'OK', อr в ู tอใlsู dวs H ู dz frอ tsู ใ ts dวs dฉlsใsใ ร tอ⊙, dฉ⊙ห dวใlsู ร dสsใ ร'Next', L ⊙lsู dวdฉ⊙ห dวใlsู ร dสsใ ร'ใ ⊙dฉู ู'.
/ ., ๅ ⊙ห dวใlsู ร dสsใ ร'Finish', L ⊙lsู dวdฉ⊙ห dวใlsู ร dสsใ ร'Close'.

WindowsÈ 2000

/, ๅ ⊙ใ ฺ lzfrsอใlsู WindowsÈ 2000
0, ๅ ⊙ห dวใlsู ร dสsใ ร'ๆ lzfrใ', อr в ู tอใlsู 'ๅ ⊙frใsใsอ ? ร⊙', 'ๆ ⊙dฉdz lzใ tอ⊙อ dฉ dฉใ w'.
1, ใ อ⊙ห Hr ห ู dะ dฉlsู tใ ts L dฉ ฉ ร'ร ร tอ⊙ dz.
2, ฺ r в ู tอใlsู อ ร dะ H ร'ๆ ⊙tอ⊙ dฉู lsใอr ' ใ dฉ⊙ห dวใlsู ร dสsใ ร'ใ tsใ tsdzใlsู dz dสs..
3, ฺ r в ู tอใlsู 'ฺ tsdฉใsใsใอr
- ใ frdzใ ร dสsใ ร⊙'ห อ ts ? frsอ ⊙ dฉู H tsfrsใszใ dฉ, lsใs dวsdฉใsใsใอr frใ ร tsdw ใ dzใอใ tใ tsอ ⊙ dฉใ tอ⊙อ dใ dz dสs. ๅ ู tใ tใ tsH tsdฉ ⊙ ? lsู lzfrsอ ⊙ dสsอ ร tz.
- ใ frdzใ ร dสsใ ร⊙'ห อ ts ? frsอ ⊙ H tsfrsใszใ dฉ, lsใs dวdฉ⊙ห dวใlsู dฉ dฉู ู. ฺ r ใ tsdzใlsู frdzู H L ห L ใ ู ? frsอ ใ w.
4, ฺ r в ู tอใlsู 'ใ อ⊙ ? อ ู tอ', dฉ⊙ห dวใlsู ร dสsใ ร'ฺ в dสsอ ใ lsห H tอ⊙ ? อ ู tอ', L ⊙lsู dวdฉ⊙ห dวใlsู ร dสsใ ร
'ใ ⊙dฉู ู'.
5, ฺ r в ู tอใlsู "ฺ lsใs в tอ⊙ ใ lsห frใ ใ frใ ร อ frู ฺ H tอ⊙ ? อ ู tอใsอ, ๅ lsใs в r อr dวsdz ใ อr в tอ⊙ ใ dฉ⊙ใ tsdฉู ู
ใ ts H ฺ ts H wห ใ ? ใ L dฉ ฺ.", dฉ⊙ห dวใlsู ร dสsใ ร'ใ ⊙dฉู ู', L ⊙lsู dวdฉ⊙ห dวใlsู dฉ ร dสsใ ร'ห frsใ ⊙ dสsอ ใ lsห
frH ใ frใ ร ⊙.
6, ๅ ⊙ห dวใlsู ร dสsใ ร'ฺ в L ใ tอ⊙...', อr в ู tอใlsู в L ร อ L dฉ ร tsใ ใlsู dw, frsใsใsอ ู lsใrsอ L ห L ห L
frใ ร tsร ? frsอ L ฺ lsู dฉw ร tsdฉใ ร ⊙ l s H ใ frใ ร tsอ (CD-ROM).
7, ๅ ⊙ห dวใlsู ร dสsใ ร'ฺ lsใ ร tอr lsห ', L ⊙lsู dวdฉ⊙ห dวใlsู ร dสsใ ร'OK'.
/ ., ฺ r в ู tอใlsู dวs H ู dz frอ tsู ใ ts dวs dฉlsใsใ ร tอ⊙, dฉ⊙ห dวใlsู ร dสsใ ร'ใ ⊙dฉู ู', L ⊙lsู dวdฉ⊙ห dวใlsู ร dสsใ ร
'ใ ⊙dฉู ู'..
//, ๅ ⊙ห dวใlsู ร dสsใ ร'ฺ tsใsใsอ ใsห', L ⊙lsู dวdฉ⊙ห dวใlsู ร dสsใ ร'ๅ ⊙ใ tอr lsห '.
ใ frdzใ dฉ ฺ ใ tอ⊙ dฉู tใ tsw อ dใ dสs frู tsใ dสs "ฺ dw tอ tอ⊙w tใ tsH tใ frู dฉู dฉ ? H ู dฉ ? ', dฉ⊙ห dวใlsู ร dสsใ ร
'ใ ⊙.

WindowsÈ XP

/, ๅ ⊙ใ ฺ lzfrsอใlsู WindowsÈ XP
0, ฺ ู dะ dฉlsู dฉ ร dสsใ ร ู 'Start', ⊙ L ⊙lsู dวdฉ'Control Panel'
1, ฺ ู dะ dฉlsู dฉ ร ⊙lsู dใ tอ⊙ใ 'Printers and Other Hardware'
2, ฺ ู dะ dฉlsู dฉ tใ lzdฉlsู 'Display' .
3, ฺ r в ู tอใlsู อ ร dะ H ร'Settings', ⊙ L ⊙lsู dวห ู dะ dฉlsู dฉ ร dสsใ ร ู 'Advanced'.
4, ฺ r в ู tอใlsู อ ร dะ H ร'Monitor'
- ใ frdzใ ร dสsใ ร⊙'Properties' w อ dz ู lsห w dฉู ⊙ ร lsใ อ dสs ? , ฺ lsใs ใ s L dฉ ฉ ู lsใ ฺ lsใs อ ⊙ห dวใlsู ร dสsใ ร
frใ ร tsdw ใ dzใอใ tใ tsอ ⊙ dฉใ tอ⊙อ dใ dz dสs. ๅ ⊙ ร tsdฉใ ใlsู lzfrsอ ⊙ dสsอ ร tz.
- ใ frdzใ ร dสsใ ร⊙'Properties' w อ dz ู lsห w ⊙ ร lsใ อ dสs ? , ห ู dะ dฉlsู dฉ ร dสsใ ร ู 'Properties'.
ฺ r ใ tsdzใlsู ใ tsใ frู ⊙ dz. ู dฉ ฺ ู ห ⊙ใ.
5, ฺ ู dะ dฉlsู dฉ อ ร dะ H ร ู 'Driver', ⊙ L ⊙lsู dวห ู dะ dฉlsู dฉ ร dสsใ ร ู 'Update Driver...'.
6, ฺ r в ู tอใlsู ร dสsใ ร tz frู L ⊙ อ frู dวs ? w w ใ ร frู ⊙ ใ ู ? 'Install from a list or specific location [advanced]', ⊙ L ⊙lsู dวห ู dะ dฉlsู dฉ ร dสsใ ร ู 'Next'.
7, ฺ r в ู tอใlsู ร dสsใ ร tz frู L ⊙ อ frู dวs ? w w ใ ร frู ⊙ ใ ู ? ' Don't Search. I will choose the driver to

install'. ˥ ⊙lsɟ dʒʰ ɟ dƐ dɐ[lsɟ dɐ⊙ʕ dɐsɟʃʕɟ 'Next'.

/ ., ƶ ɟ dƐ dɐ[lsɟ dɐ⊙ʕ dɐsɟʃʕɟ 'Have disk...', ⊙ʟ⊙lsɟ dʒʰ ɟ dƐ dɐ[lsɟ dɐ⊙ʕ dɐsɟʃʕɟ 'Browse...'. ˥ ⊙lsɟ dʒ ər ʁɟ tɐɔ[lsɟ dɐz˥ dɐz ʔ ʜɔ[fɲʕtsɔtsʜ, dɐ⊙ʃ tɐɔ[dʒɟ tɐ, F: (ʜɔ[fɲʕtsɔtsʜ CD-ROM).

/ /, ƶ ɟ dƐ dɐ[lsɟ dɐ⊙ʕ dɐsɟʃʕɟ 'Open', ⊙ʟ⊙lsɟ dʒʰ ɟ dƐ dɐ[lsɟ dɐ⊙ʕ dɐsɟʃʕɟ 'OK'.

/0, ɟ r ʁɟ tɐɔ[lsɟ dʒʃsʜɟ dz ə⊙ʰ ɟ dʃ tsɔ dʒsɐ[lsʃ tsɐ⊙, ⊙ʟ⊙lsɟ dʒʰ ɟ dƐ dɐ[lsɟ dɐ⊙ʕ dɐsɟʃʕɟ 'Next'.
- [fɲbz[ər lzɔ[ʜɔ[lsɟ fɲʃsʃsʁʰ ɟ dɐ[ɟ 'has not passed WindowsÈ Logo testing to verify its compatibility with WindowsÈ XP' ('dɐ tɟ tɐʃsʰ dz⊙ tɟ tɐʃsɔ ɟ tɐ⊙ dɐ⊙ fɲʃsɔ dʒɟ fɲʃsɔ[dʒʃsfɲʃsʰ dɐʃsɐʃsɔ[tɟ⊙ WindowsÈ fɲWindowsÈ XP'), ʰ ɟ dƐ dɐ[lsɟ dɐ⊙ʕ dɐsɟʃʕɟ 'Continue Anyway'.

/1, ƶ ɟ dƐ dɐ[lsɟ dɐ⊙ʕ dɐsɟʃʕɟ 'Finish', ⊙ʟ⊙lsɟ dʒ dɐ⊙ʕ dɐsɟʃʕɟ 'Close'.

/2, ƶ ɟ dƐ dɐ[lsɟ dɐ⊙ʕ dɐsɟʃʕɟ 'OK', ⊙ʟ⊙lsɟ dʒ ɟʰ ɟ tɐ⊙ʟ dɐ⊙ʕ dɐsɟʃʕɟ 'OK' ʜdʷ lsɟsɟs, ʅ[sɟsʁʳ ʟ⊙ʕtɐʳ lsʷ ʜɔ[⊙dɐsɟsɔtsɔtsɟ tsʕdɐs Display_Properties.

[fɲbz[ər tɟ tsdz ʟ lzɟ lsɟ fɲ ʜtɐzɐtsʔ ə ɟ tɐfɲ[ɟʔ WindowsÈ 95/98/2000/Me/XP, ɔ[dz[ə⊙dʒ lstɐɟ ʁ lzʷ lsfɲʷ ʁtsdzɟ ɟ tɟ tsʜtɐtsʁ dz ɟ lzʕ⊙ʟ⊙dɐ[ʷ, tsʁ tɐ⊙lsɔ[lsɟ fɲ, tɟ tsʅ⊙dz ʔ fɲʃsɔ⊙, ʕ tɐzʕtsɔtsʜ fɲʃsɔ lz tɟ tsdz ʟ tsɔ⊙lsɟ dzʷ WindowsÈ 95/98/2000/Me/XP.

ɻ Oteʊ Odbʍ Philips F1rst Choice

ɹ dbʍ Otsн Oteʊ dʒ ʟ O tʃ ts Ʃ lzʃ Ʃ lz dʒ sʊ dʍ lststeʊ Philips.

ɹ fnj dʒ sʊ dʍ lststeʊ Philips fnʃ teʊ sj Ʃ lsʊ teʊ sʊ Odʍ dʍ ʊ fnjstslsʊ j lsfnjsʊ dʊ dʍ fnj ʊʳ fnjs Ʃ dʊ dʒ fnjs Ʃ dʊ dʍ teʊ dsʊ dʒ dʊ tslsʊ dzʊ uʊʸ lsfnʸ ʊʳ fnjs Ʃ ts Ʃ Ouj fnjsʊ j dʊ dʍ dʒ dʊ Ʃ Oteʊ Ʃ lsj teʊ fnjsʊ dʊ dʒ dʊ, tʃ teʊ sfnjstslsts? dʊ fnʃ tsʊ dz ʟ tsʊ Odʍ dʍ dʊ lzfnjsʊ dʍ sʊ Ʃ dʊ. ɻ teʊ tʃ tsʷ ʊ dʒ j dʍ dʊ Ʃ dʊ Ʃ dʊ Ʃ -dzʊ ʟ B ts lstʊ dz H dʍ sfnjsj ? ʊ ts ʊ teʊ j dʒʷ lzfnjsʊ dʍ sʊ Ʃ dʊ dʊ dzʊ fnʃ tsʊ dz ʟ tsʊ Odʍ dʍ ɻ lstsʊ ts dʊ ʟ H j dzʊ dʍ tsʊ B teʊ Oʰ Ʃ ʔ lsj fnj dʒ tʃ sfnjʊ j H fnjsʊ j dʍ dʍ s ʊ fnjdzʊ B lz lsj Ʃ dʍ dʊ uj fnj Ʃ ts? tʃ tsн H j teʊ Ʃ dʊ Philips, dʊ ʊ dʒ j Ʃ Oʷ tʃ tsʊ dz ʟ lz dʊ ʟ Oteʊ Odʍ sʊ dʊ Philips F1rst Choice. Ʃ lsʊ lstʊ j Ʃ ts H dʊ uʊ dʍ Ʃ ʷ Oteʊ Odʍ sʊ dʍ tʃ teʊ j H ts fnjsʊ dʍ j lsʊ Odʒ tʃ teʊ ʊ ts ʟ Odʒ j dʍ dʍ lsʷ dʒ sн j dz ʊ dʒ j fnjsj dʊ fnʃ tsʊ dz ʟ tsʊ Odʍ dʍ, j fnjdzʊ dʒ sʊ dʍ lststeʊ ts Ʃ Oʳ ʊ j lsfnʸ dʒ j dʊ fnʃ teʊ ʊ dʍ dʊ dʒ dʊ dzʊ H j ʷ j Ʃ lsdʍ dʒ - ʂ ts dʒ ʃ Odʍ dʍ Philips tʃ ts fnjsʊ teʊ j lsfnʸ ʟ Odʒ j dʍ dʍ lsʷ dʒ sʊ dʍ lststeʊ ʊ lsj uj dʍ dʍ j 48 uʊ fnjsʊ tʃ ts fnjdʒ j tʃ tsʊ dz uj dʍ dʍ ʟ Oʃ teʊ fnjʊ.

Ylststʃ tsн tʃ Oн Oj lstʃ tsн Oteʊ Odbʍ ʊʸ ?

ɻ Oteʊ Odbʍ sʊ dʍ Philips F1rst Choice teʊ fnʃ teʊ fnjsteʊ Odʍ j lsfnʸ dʍ ʊ ϕ dʍ ts teʊ dz, ϕ ʊ fnjsteʊ dʍ ʊʸ , ɹ j dz ʊ dʍ ʊʸ , ʂ dʍ tʃ teʊ, ɾ Odʍ ʊʸ , Λ teʊ Odʍ uʊ dʍ ʊʸ , ɻ j teʊ dʒ Odʍ ʊʸ , ɻ teʊ j uʊ dʍ ʊʸ , Λ dʍ dʍ dʍ ʊʸ , R teʊ dʍ Odʍ ʊʸ , R lsʊ Odʍ ʊʸ , ʃ dʍ Ʃ lsj dʍ lsj ʔ dʍ ʃ ʸ Ʃ fnj dʒ B lzteʊ; ʃ tsʊ dʍ Ʃ ts, ʅ dн j teʊ dʍ Odʍ ʊʳ , ʅ tsteʊ j dʍ dʍ ʊʸ , ɻ tsteʊ dsʊ dʍ Odʍ ʊʸ , Z ʊ j uʊ dʍ ʊʸ , Z ʊ j ʔ uʊ teʊ dʍ ʊʸ , R fnjʃ Odʍ ʊʸ dʍ ɹ j dʍ dʍ Ʃ tsʊ teʊ dʍ lsʊ dʍ ʊʸ dʍ lstsʊ dz Ʃ ts dʍ ʊ dʒ sʊ dʍ lststeʊ , fnjʃ teʊ sj Ʃ lsʊ teʊ sʊ Odʍ dʍ j , dʊ ʟ Oteʊ sʊ dʍ sʊ dʒ j dʍ dʍ j dʍ dʍ/dʊ dʍ tʃ teʊ j H dʍ ʊ dʍ uj dʍ dʍ j H dz ʷ dʊ fnjʃ tsʊ dz ʟ tsʊ Odʍ dʍ ʊʸ ʊ ɻ lsʊ Ʃ fnjsteʊ Odʍ ʊʸ.

ɾ j ʔ fnjsʊ dʊ j Oteʊ Odbʍ sʊ dʊ dʍ uʊ dʍ ʊ j lsfnʸ fnjs H dz ʷ tʃ ts Ʃ lzʃ Ʃ dʊ dʒ sʊ dʍ lststeʊ. *ɹ ls j uj dʍ dʍ j tʃ tsfnjdʒ j H lz ʰ dʊ Ʃ ls teʊ j Ʃ dʒ j ls ʊ fnjdzʊ uʊ j tsʊ dʍ ʊ teʊ dz ʸ j dʍ dʍ ʷ H j ʷ j Ʃ lstsʊ*, tʃ tsн tʃ Oн Oʰ dʊ Ʃ tʃ tsн lzfnjdzʊ dʍ ʷ Oteʊ Odbʍ sʊ dʊ, ʊ Oʰ dʒ sʊ dʍ lststeʊ B lz H j ls tsʊ dʒ j dʍ dʍ dʍ ʊ dʒ sʊ dʍ lststeʊ fnjls Ʃ dʊ dʒ sʊ dʊ ʸ j dʊ dʍ lzʊ dzʊ uʰ j dʍ dʍ dʒ sʊ dʊ Ʃ Oteʊ Ʃ lsj teʊ fnjsʊ dʊ Ʃ dʒ sʊ dʊ.

ʃ tsʊ dʍ lststeʊ, tʃ teʊ j H ts fnjsʊ dʍ j dʍ dʍ dʍ ʔ ʊ ʟ Odʒ j dʍ dʍ ts fnjsʊ j lsfnʸ ʊ Oʰ dʊ dʒ Ʃ ts dʒ ʃ Odʍ dʍ ʷ Philips ʟ Oʊ dʊ teʊ j ls dʍ j dʊ fnjʃ teʊ ʊ dʍ dʍ ʔ/ dʊ fnj Ʃ tsн dʍ dʍ ʔ dʒ sʊ dʍ lststeʊ. ʍ ts Ʃ H j ʔ fnjsʊ dʊ ʷ Oteʊ Odbʍ sʊ dʊ dʍ ʊ dʒ sʊ dʍ lststeʊ, tʃ teʊ j H ts fnjsʊ dʍ j dʍ dʍ dʍ ʔ ʊ ʟ Odʒ j dʍ dʍ ts fnjsʊ j lsfnʸ teʊ ʊ dʍ dʍ dʒ fnjʊ ts Ʃ lz H j ʔ fnjsʊ dʊ ʷ Oteʊ Odbʍ sʊ dʊ dʍ ʊ dʊ Ʃ tsн dʍ dʍ ʔ dʒ sʊ dʍ lststeʊ: 36 dʒ j fnʸ uj ʊ, dʍ ʊ uʊ dʍ ʊʷ fnjs H dz ʷ tʃ ts Ʃ lzʃ Ʃ dʊ dʊ fnj Ʃ tsн dʍ ts dʒ sʊ dʍ lststeʊ.

Ylstsʊ fnj Ʃ dz ʸ uj dʍ s?

ɻ Oteʊ Odbʍ sʊ dʍ Philips F1rst Choice tʃ teʊ dʒ j dz ʸ j lsfnʸ tʃ teʊ dʒ j dʍ dʍ ʷ uj dʍ j ʔ dʊ fnj ts dz ʟ tsʊ Odʍ dʍ ʷ dʊ ʟ H j dzʊ dʍ ʷ, dʊ fnj ts dz ʟ tsʊ Odʍ dʍ ʷ ʊ fnjstslsʊ j lsfnjsʊ dʊ dʊ fnjʊ dʍ dʍ dʍ dz Ʃ uʊ dʍ ʷ dʒ sʊ tʃ ts ɻ Ʃ fnj dz Ʃ ls Ʃ uʊ dʊ dʊ tʃ teʊ dʍ dʍ dʍ uʊ dʊ tʃ ts н dzʊ dʍ dʍ dʍ Ʃ fnj uj ls Ʃ dʊ dzʊ uj Ʃ, ʊ Ʃ tslststeʊ ʍ lz Ʃ L Odʍ H Ols Ʃ tʃ ts Ʃ lzʃ Ʃ dʊ, tʃ teʊ sн Ʃ j uj, dʒ sн j dz dʊ dʍ sʊ dʒ j teʊ dʊ ʟ H j dzʊ dʍ ʷ.

ɻ Oteʊ Odbʍ sʊ dʍ Philips F1rst Choice dʒ sʊ j j ls dʒ j teʊ fnʃ teʊ sfnjsteʊ Odʍ dʍ ʷ ls ʷ fnjʷ dʍ ʊ fnjdzʊ H lz ʰ dʊ j fnjdzʊ uʊ dʊ:

- ɾ ts Ʃ lzʊ dʒ j dʍ s ʷ Ʃ Ʃ dʊ dʒ dzʊ B ts tsʊ B teʊ L tsʊ dʒ dʊ ʟ dʒ j dʒ j dʍ dʍ dʊ dʊ dzʊ dʍ j teʊ L B tstʊ uʊ ʊʳ .
- ʃ tsн j dz dʊ dzʊ dʍ sʊ dʒ j teʊ dʊ ʟ H j dzʊ dʍ ʷ dʊ ʟ dʒ j dʒ j dʍ dʍ dʍ , lзн Odʒ j dʍ dʍ , fnjsj teʊ s ʷ dʊ dzʊ dʍ j teʊ L B tstʊ uʊ ʊʳ .
- ʃ j dʒ sʊ dʍ s, dʒ sн dʊ ʷ dʊ Ʃ uʊ dʊ ʷ dʊ dzʊ dʊ dʊ dʒ j dʍ dʍ dʍ j dʊ ʟ H j dzʊ dʍ ʷ tʃ teʊ sʊ ʟ ʊ j H j dʍ dʍ dʍ j lzʃ tsʊ dz dʍ sʊ dʒ s uj dʍ dʍ dʍ ʔ dʒ sʊ dʍ lstsfnj teʊ dʊ fnjdʍ ʔ dʒ sʊ tsteʊ Odʍ dʍ ʟ Oʊ dʊ ʷ dʒ sʊ dʊ dzʊ dzʊ uʊ Odʒ sʊ.
- ɻ tsʊ teʊ j H j dʍ dʍ j ʊ ts L dʍ dʍ Ʃ dʍ s tʃ ts tʃ teʊ ʊ uʊ dʍ j Oʊ Oteʊ dʊ , ʊ Ʃ dz ʸ uʊ ʷ , dʍ s dʍ j tsteʊ Odʍ dʍ uʊ ʊ Oʷ fnj , dʒ sʊ dz dʍ dʍ j ʔ , ʊ ts H ts ʔ dʊ dzʊ tsʊ dʍ j dʒ dʍ j tʃ teʊ Oʊ dʊ dz dʍ dʒ dʊ fnj ʃ tsʊ dz ʟ tsʊ Odʍ dʍ j dʒ dʊ dzʊ dʍ j B teʊ j H dʍ dʍ sfnjs ʸ .
- ɻ teʊ sʊ dʍ j dʒ ʷ tʃ teʊ dʍ j dʒ Oʊ tsʊ B lzfnjdzʊ sʊ dʍ j dʍ dʍ Ʃ uʊ dʍ j fnjsʊ tsʊ dʒ fnj ʃ teʊ dʍ dʍ Oʊ dʊ dzʊ dʊ ʊ dʍ j ʰ dʍ dʍ dʒ dʊ Ʃ Oʊ j dz dʍ dʍ dʒ dʊ dzʊ

Ɔdkɜjdɜdz dɜʃ fnʃfrɜjdɜɔdɜʃ.

- ʃ jʷ jʔlsʳ ɔtsɩdɜʃʔdɜʃ tʃtsʃtɜɔʃuʃdɜj dɜɟtɜɔɔʃdɜz dkɜ? ɩʔfnʃdɜzɔlsɔuʃdʃ dʃdɜʃ dʃfnʃtsdzɩtsɔɔdɜʃʷ dɜɜsdɜʃlsstɜɔ.
- ʃ jtsɜ⊓tsɩdʃdɜɜs dʃɩdɜɜjdɜɟdɜʃj dʃdɜʃ tʃjtɜjɩjdɜ£ɔdʃɩjdɜʃʷ ɔ frɜstslsɔjlsfrɜsɔdʃdʃ fnʃdɜɜjfrɜsdz dɜʃ dʃdɜʃ tɜjɔdʃtsdɜ£ɔdz dz dɜʃ lsjɜ⊓dɜʃujfrʔdʃdɜʃ frɜsɔdɜɟɔtɜsɔdɜʃ, tʃtɜɔʃdɜjdzʷʳʰ dʃdɜʃfnʃʷ ɔ frɜstɜɔdɜ£⊓, ɩdzʷ ʔtslsstɜʳ ⊓ dɜɜsdɜʃlsstɜ fnʃjʃuʃdɜdz dkɜs dɜj fnʃtɜtsjʔlsʃtɜtsɔɔdɜz dɜj tʃtɜtsʃɩɔjɩjdz dɜj tsɩtsɜtɜjdɜʃ/dʃdɜʃ dɜj tʃtɜjɩdɜ£ɔdɜ£ɔujdz1 tsʳ lstsdɜz ɔfnjdɩ⊙tʃtɜtsɔjtɜʷ?lsj, dɜɜs dkɜs dɜʃ dʃfnʃtsdzɩtsɔɔlsʳ dɜɜsdɜʃlsstɜɔ ʔɔ⊙ɩtsʔ ʔtsdɜ£tɜjlsdkɜs? frɜstɜɔdɜj.
- ʃ ɜtɜɔlsʃlsj ɔdɜʃdɜɜdɜʃj, uʃstsdɜ£dʃɩjdɜʃʷ, dɜj fnʃtɜtsjʔlsʃtɜtsɔɔdɜʃdz j, dɜj tʃtɜtsʃɩɔjɩjdɜʃdz j, dɜj tsɩtsɜtɜjdɜʃdz j dʃ/dʃdɜʃ dɜj tʃtɜjɩdɜ£ɔdɜ£ujdɜʃdz j ɩdzʷ dʃfnʃtsdzɩtsɔɔdɜʃʷ ɔ frɜstɜɔdɜ£⊓ Philips F1rst Choice, ɔ⊙tɜɔdkɜsʃʷ Philips F1rst Choice dɜj tɜɔfnʃtɜtsfrɜstɜɔdɜʷjlsfnʷ. J ɩlsʃ⊓ fnʃdzuʃ⊙ʷ⊓ tʃtɜʃdɜjdzʷʳʰ lsfnʷ lzfnʃdkɜsɔʃʷ ɔfnjdɜʃtɜdkɜs? ɔ⊙tɜɔdkɜsʃ ʔtsdɜʃ⊙dɜʃ Philips.

1 tɜtsfrɜstsʰ jdɜ£dɜʃlsj

J fnʃdzuʃ⊙j ʔ⊙ʔʃ⊓-dɜʃ ɩtsʳ tʃtɜtsɩdɜjdɜ3 frɜsɔjlszjdɜ3J ⊙dɜ3ɔdɜʃdɜ3⊙lsjdz dkɜs tʃtɜtsuʃlsɔlsʳ ʃdɜ£ɜstɜdzʔuʃʳʰ tʃtsʳ ʔfnʃdzɔlsɔuʃdʃ dʃdɜʃ tʃtsfnjlsʃlsʳ ɔjɩ-frɔ?lsʳ www.philips.com/support ɩdzʷ tʃtsdzuʃjdɜʃʷ ɩtsʃtsdɜʃlsjdz dkɜs? tʃtsɩɩjtɜ>ʔʃ.

1 tɜtsfrɜstsʳ tʃtsɩɔtsdɜʃlsj

ʃ dzʷ lstsɜtsʳ uʃstsɩʳ dʃɩɩjɩ>ɔlsʳ dɜj>jdz⊙lsjdz dz ⊓ dɜjlzɩtsɩ frɜsɔ, frɜsɔjlszjdɜ3J ⊙dɜ3tʃjtɜjɩ tsɩtɜɔʰ jdɜʃjdɜ3ɔ "fnʃtɜɔɔtsuʃdz ? frɜstsdz ʔtsdɜʃ⊙dɜʃ Philips ɔdɜʃdɜ3⊙lsjdz dkɜs tʃtɜtsuʃlsɔlsʳ dʃdɜ£ɜstɜdzʔuʃʳʰ tʃtsʳ ʔfnʃdzɔlsɔuʃdʃ dʃdɜʃ tʃtsfnjlsʃlsʳ ɔjɩ-frɔ?lsʳ www.philips.com/support.

ʃ dzʷ lstsɜtsʳ uʃstsɩʳ ɩʳ frɜstɜtsʳ tɜɔ⊙tɜjʰ dʃlsʳ tʃtɜtsɩdɜjdɜʃz, tʃjtɜjɩ tsɩtɜɔʰ jdɜʃjdɜ3ʔ "fnʃtɜɔɔtsuʃdkɜsdɜʃz frɜstsdz" ʔtsdɜʃ⊙dɜʃ Philips tʃtsɩdɜstsɜɔʲ lsj fnʃdɜjɩlzʳʰ dʃj fnʃjɩjɩjdɜʃʷ:

- ʃ tsdɜʃjtɜ⊙lsʃtʃ⊙Philips
- ɩjtɜʃʔdz ? dkɜsdɜʃjtɜ⊙Philips
- ʃ ⊙lsɔ⊙tʃtsʔlzʃʔʃ (dɜ3>jlstʃtslstɜjɩtsɔ⊙lsʳ frʷ ʔtsʃʃʷ tʃdz⊙lsjɩ>jdz ⊓ ɩtsʔlzdɜjdkɜstsɔ)
- ɩtɜjɩ⊙ʔtsdɜʃʲʳʰ lsjtɜ⊙, tʃtɜtsuʃfrfrɜstɜ:
  - 286/386/486/Pentium Pro/ʃ tʃjtɜ⊙lsʃɔdɜ£ʷ tʃ⊙dɜ3ʷlsʳ
  - ʃ tʃjtɜ⊙uʃtsdɜ£ʷ fnʃfrɜsjdɜ3⊙(Windows, DOS, OS/2, MAC)
  - ʌ ⊙ʔfnʃʃ tsɩjdɜ3R dkɜsjtɜdɜjls-ɩtɜtsɜzɩjtɜ?
- ʃ tɜzɜtʃjlzfrɜs⊙dkɜsɔdɜjdɜʃz j ʔ⊙tɜlsʳ

ʃ ⊙dzʃuʃjfnʃdɜjɩlzʳʰ dʃ⊓ fnʃjɩjɩjdɜʃʷ? lsʃ⊙ʔ>jj tʃtsdɜ3ɜs>jjlslzfnʃʔstɜʃlsʳ tʃtɜtsuʃjfrfnʃ

- ɩ tsɩlsɔjtɜ>ɩjdɜʃjj tʃtsʔlzʃʔʃ, ɔ ʔtslstsɜtsdɜ3lzʔ⊙ʔ⊙dz : ɩ⊙lsʃ⊙tʃtsʔlzʃʔʃ, tʃtɜtsɩ⊙ɔjuʃ, dɜ3sɩjdz dʃ fnʃjtɜʃʔdz ? dkɜsdɜʃjtɜ⊙dʃɩjdɜʃʷ.
- ɩ tsdzdz ? ⊙ɩtɜjfnʃ tʃtsʔstslstɜtsdɜ3z dɜjtsɜ⊓tsɩdʃdɜ3sɩ⊙ɜtɜ⊙lsʳ dɜjdʃfnʃtɜ⊙ɔdz ? dɜ3sdɜʃlsstɜ, dʃ dɜ£ʔstslstsʳ ? dɜjtsɜ⊓tsɩdʃdɜ3s tʃtsfnʃs⊙ɔdʃlsʳ dkɜsɔʳ ?.

"ɩtʃtɜ⊙ɔtsuʃdz j fnʃstsdz " tʃtsʔlzʃʔʃ⊙lsjɩdɜj ? tʃtɜtsɩlzʔuʃdʃ ʔtsdɜʃ⊙dɜʃ Philips tɜ⊙fnʃtsdkɜs>jjdz tʃtsɔfnjɩdɜ3z dɜ3ʃtɜdz z jdɜ£dɜʃlsj fnʃfnj dɜ£lz ɩdzʷ ɩtsfnʃszʃ⊙ʔ ʔtsdkɜ⊙ʔlsdkɜs? dʃdɜ£ tstɜdɜ3⊙uʃdʃ F1rst Choice.

ʔ dɜ£dɜ3lsʔ⊙ʔ>jj dɜ3>jdkɜs tsɩtɜ⊙lsʃlsʳ fnʷ uʃjtɜjɩL:

J jɩ-frɔ?lsʳ *http://www.philips.com/support*

Jak obsługiwać odtwarzacz dysków CD Jak tworzyć własne ścieżki

Wprowadzenie

Witamy w instrukcji obsługi odtwarzacza dysków CD firmy Philips. Instrukcja ta zawiera informacje dotyczące podstawowej obsługi urządzenia. Przed rozpoczęciem korzystania z urządzenia należy zapoznać się z instrukcją bezpieczeństwa. Jeśli urządzenie nie działa prawidłowo, należy skorzystać z rozdziału dotyczącego rozwiązywania problemów. Jeśli nie można rozwiązać problemu, należy skontaktować się z najbliższym punktem serwisowym firmy Philips. Wszystkie numery telefonów punktów serwisowych firmy Philips znajdują się na końcu niniejszej instrukcji.

Wskazówki dotyczące użytkowania?

Zanim zaczniesz korzystać z odtwarzacza dysków CD Philips w celu odtwarzania własnych ścieżek, zapoznaj się z poniższymi informacjami. Wszystkie nagrania muszą być wykonane zgodnie z prawem autorskim. Nie wolno kopiować materiałów chronionych prawem autorskim bez zgody właściciela praw autorskich. Nie wolno kopiować materiałów, które są chronione prawem autorskim, chyba że dotyczy to kopii prywatnej

উত্তর দিতে সাহায্য করুন

আপনার প্রশ্নের উত্তর খুঁজে পেতে আমাদের ওয়েবসাইট www.philips.com/support এ যান অথবা নিকটবর্তী ফিলিপস কেন্দ্রে যোগাযোগ করুন।

উত্তর দিতে সাহায্য করুন

যদি আপনার প্রশ্নের উত্তর আমাদের ওয়েবসাইটে পাওয়া না যায় অথবা আপনার প্রশ্ন বা সমস্যা সম্পর্কে আমাদের সাথে যোগাযোগ করতে চান, তাহলে ফিলিপস কেন্দ্রে যোগাযোগ করুন।

আপনার প্রশ্ন বা সমস্যা সম্পর্কে ফিলিপস কেন্দ্রের প্রতিনিধিকে জানাতে ভুলবেন না। আপনার মডেল নম্বর এবং সিরিয়াল নম্বর লিখে রাখুন। আপনার মডেল নম্বর এবং সিরিয়াল নম্বর সম্পর্কে ফিলিপস কেন্দ্রের প্রতিনিধিকে জানাতে ভুলবেন না। আপনার প্রশ্ন বা সমস্যা সম্পর্কে ফিলিপস-Philips Service Consumer Information Centers.

আরও তথ্য-http://www.philips.com/support

[illegible]

[illegible]

[illegible] Philips, [illegible]

[illegible] Philips [illegible] 12 [illegible] Philips [illegible] Philips [illegible]

[illegible] Philips [illegible]

[illegible] Philips [illegible]

- [illegible];
- [illegible];
- [illegible] Philips;
- [illegible].

[illegible]

[illegible] Philips [illegible] Philips. [illegible] Philips [illegible]

[illegible] Philips - Philips Consumer Information Centers [illegible]

http://www.philips.com

¡ÓtaÓdbsq[w Philips F1rst Choice(ÇsÓdbÊHÓ/ÙHz ¢ ¢)

ÇÍ r BdbÊÓdtsHÓtaÓq[dÇ]Ó ÓfnÇLÓ tÇ]tsÇ¢lzÇ]Çlz dÇ]sdbÊ[lsststa Ó dÇ]Ótaº¢Ó q[Philips

Ó fnÇ dÇ]sdbÊ[lsststa Philips taÓ¢taÓBtslsÓdbÊ q[q[LÓdtslstsaÓdbÊ dÇ ə frÇstslsaÓÇ]slsfnÇsaÓq[q[fn fnÓdbÊ dÇ]q[ər fnÇs¢Ó q[dÇ]Ó q[fnÇsÓdbÊ¢Ótdsa¢Ó dÇ]Ó q[, q[dÇ]Ó ÇÍ lsər fnÇs¢Ó q[Ó taÓBtsuÓq[Ó ¢Ó taÓ¢Ó¢Ó¢lsÓ¢ taÓq[fnÇsaÓq[, tslsdbÊ[uÓ¢ lsfnÇ tÇ]tdsfnÇstslsts? lzfnÇsÓdbÊsaÓ¢Ó q[q[lzHtsaÓdbÊ ə taÓBtslsÓ¢. [fnÇdbÊ[lz Ó fnÇə tsLÓdbÊ¢Ó¢dbÊdsÓ¢Ó¢Ó¢q[Ó¢-dbÊ[BtslstdzHdbÊsfnÇsa[tÇ]taÓ[lzfnÇsÓdbÊsaÓ¢Ó¢ q[dbÊ[¢ ¢fnÇ]dbÊzÓlsÓuÓq[q[HÓdbÊdbÊdts q[LHÓ¢dbÊ[w, tsBtaÓh Ó?lsÓ¢fn dbÊ¢tÇ]tsfnÇ¢Ó¢HfnÇsaÓ¢dbÊdbÊs ə w q[taÓdbÊz Philips, lsÓ¢ ¢Ó¢ dbÊ?HÓdbÊdbÊz ? dÇ]sdbÊ[lsststa taÓfnÇ]tdsfnÇstaÓdbÊ¢Ó¢Ó¢ lsfnÇw HÓ¢?fnÇsaÓq[Ó¢ ¡Ó¢taÓdbÊsaÓq[Philips F1rst Choice Warranty. [Ó¢dbÊ?w ¡Ó¢taÓdbÊsaÓq[w fnÇ¢taÓq[fnÇdbÊsdts tsBfnÇdbÊz¡ q[ə Ó¢dbÊ[w fnÇdts¢Ó¢tsdÇ]dbÊ?3 dtsHÓHÓ¢lsÓ¢ Ó dÇ]tÇ]taÓ¢ts LÓdÇ]Ó¢dbÊz Ó¢ Ó h Ó¢dts dÇ]sdbÊ[lsstsaÓ dbÊ?dÇ]Ó¢fnÇsÓ¢ ə lsÓ¢uÓ¢dbÊ[Ó¢ 48 uÓfnÇsa fnÇdÇ]sdÇ]Ó¢dbÊsaÓ Ó¢ Ó h Ó¢dts tsBtaÓh Ó¢dbÊ[w ə lsÓ¢uÓ¢dbÊ[Ó¢ tÇ]Ó¢taÓtsdts dtsHÓfn HÓ¢lsr tÇ]ts¢Ó¢tÇ]¢q[. [fnÇdbÊ[lz Ó fnÇə tsLÓdbÊ¢Ó¢dbÊdsÓ¢Ó¢Ó¢q[Ó¢-dbÊ[BtslsÓ¢dbÊ[uÓfn¢Ó¢q[Ó¢ tÇ]taÓsBdbÊ¢dÇ]Ó¢ fn dÇ]sdbÊ[lsstsatsdÇ]ə lsÓ¢uÓ¢dbÊ[Ó¢ ə lstsstsatsdts q[dbÊ[lstsÓ¢lsr Ó¢dts dtsHÓfn HÓ¢lsr tÇ]ts¢Ó¢tÇ]¢q[, dÇ]ər tÇ]tsdbÊdbÊ[dÇ]Ó¢dts tsÓ¢Ó¢dÇ]sdbÊs tÇ]tsfnÇdbÊ¢ lstsdts, ¢Ó¢ Ó r tslstÇ]taÓ¢q[lsÓ¢ Ó¢dts dbÊ?fnÇ¢taÓq[fnÇdbÊsÓ¢ tÇ]tsÓ¢HtÇ]taÓq[w lsq[Ó¢ LÓfnÇ¢ts? fnÇuÓ¢lls, q[tsdbÊsBlzHÓ¢lsə tsLə taÓh Ó¢dbÊ[Ódbz ə lsÓ¢uÓ¢dbÊ[Ó¢ tÇ]w lsq[taÓBtsuÓq[¢ HdbÊ?BÓ¢fnÇ]dbÊ?lsdbÊs.

ÇÍ ¡t ¢Ó¢ RY[Ó Ó ¢C ¡¢Ó¢t ¢Ó¢ UR[(ÇstsdbÊ]Ç]r ÇsÓ¢taÓdbÊz ? dÇ]sdbÊ[lsststa)

Click here to access the Warranty Registration Card.

Ó ¢fnÇ]dbÊ?lsdbÊsÓ¢ tsBfnÇdbÊz¡ q[ə Ó¢dbÊ[Ó¢ ə lsÓ¢uÓ¢dbÊ[Ó¢ lstsÓ¢¢¢¢ dbÊ¢lsÓ/ Ó ¢fnÇ]dbÊ?lsdbÊ?w LÓdbÊ¢Ó¢dbÊ?Ó¢uÓfnÇsÓ¢? ə lsÓ¢uÓ¢dbÊ[Ó¢ lstsÓ¢¢¢¢ dbÊ¢lsÓ/ Ó¢ Ó dbÊ¢Ó¢q[LHÓ¢dbÊ[w ə lsÓ¢uÓ¢dbÊ[Ó¢ tÇ]Ó¢taÓtsdts dtsHÓ¢ ¡Ó¢taÓdbÊsaÓq[*

**RLHÓ¢dbÊ[Ó¢ BlzHÓ¢lsÓ¢ LÓdbÊ¢Ó¢dbÊs dbÊ?dbÊsaÓtsÓ¢ q[dbÊ[ə tsfnÇfnÇs Ó¢dbÊsaÓq[Ó¢dbÊ¢dbÊsÓ¢ HtstÇ]Ó¢taÓtsdbÊ?uÓ¢dbÊz dbÊz ¢ lsÓ¢ ¢dbÊ[uÓ¢fnÇ¢q[¢ ¢Ó¢taÓ¢Ó¢lsÓ¢taÓq[fnÇs q[¢ q[LHÓ¢dbÊ[w ə lsÓ¢uÓ¢dbÊ[Ó¢ HəlzÓ¢ taÓBtsuÓq[¢ HdbÊ?Ó¢ tÇ]Ó¢taÓtsdts dtsHÓ¢HÓ¢?fnÇs əq[w ¡Ó¢taÓ¢Ó¢dbÊs q[q[. Ó lsÓ¢uÓ¢dbÊ[Ó¢ əlstsstsdts q[lstsÓ¢lsÓ¢ Ó¢ Ó dts dtsHÓ¢HÓ¢?fnÇs əq[w ¡Ó¢taÓ¢Ó¢dbÊs q[q[tslstÇ]taÓ¢ə¢Ó¢q[LHÓ¢dbÊ[w HdbÊw lsÓ¢ ¢dbÊ[uÓ¢fnÇ¢tsdts tsBfnÇdbÊz¡ q[ə Ó¢dbÊ[w tÇ]tdsq[Lə tsHq[lsfnÇw LÓÓ Ó h fnÇuÓ¢lls.*

¡Ó¢ ¢Ó¢ ¢ÇÍ ¡Ó¢t ¢Ó¢H¡t ¢Ó¢ÙHt ¢Ó¢ C[ÙHC ¡¢Ó¢t ¢Ó¢ UR[?

YlstsBr q[dÇ]Ó¢lsr tÇ]taÓ¢taÓdbÊ¢ ¡Ó¢taÓ¢Ó¢dbÊsaÓ?dbÊsÓ¢ tsBfnÇdbÊz¡ q[ə Ó¢dbÊ[Ó¢, Ó r HtsdbÊ¢dbÊz tÇ]tÇ]HfnÇsaÓq[lsr fnÇstslsaÓ¢Ó¢lsfnÇsaÓlz¢ h q[Ó¢ HtsÇ¢Ó¢LÓ¢lsÓ¢dbÊz fnÇsaÓ¢Ó¢fnÇHÓ¢dbÊ¢Ó¢dbÊs? tÇ]ts¢Ó¢tÇ]¢q[. ÙÓ¢Ó¢q[dÇ]HtsÇ¢Ó¢LÓ¢lsÓ¢dbÊz fnÇsaÓtsdÇ]wə dbÊw Ó¢lsfnÇw lstsstsatsaÓr ? uÓ¢Ó¢q[dbÊ[HtdbÊzdts? HtsÇ¢lzdÇ]Ó¢dbÊs, tÇ]ts¢Ó¢Ó¢r ə Ó¢h q[?, uÓ¢sts Ó r Ó¢¢tÇ]q[dbÊ[HÓ¢dbÊ¢dbÊ? tÇ]tdsHlz¢Ó¢ls ¡ taÓq[¢taÓ¢tÇ]q[lsÓ¢ HÓ¢dbÊ¢dbÊ? HtsÇ¢lzdÇ]Ó¢dbÊs¢ q[dbÊ?fnÇ¢tsw h Ó¢dÇ]z tdbÊz¢taÓ¢tsaÓtsHfnÇsaÓlz HdbÊw tÇ]tsdbÊz LtsaÓ¢lsÓ¢dbÊw q[¢taÓ¢dbÊ[lsÓ¢ q[¢ ə dÇ]Ó¢fnÇsÓ¢.*

¡t ¢Ó¢r¢Ó¢ Ó r ¡¢Ó¢t ¢Ó¢ URR?

¡Ó¢taÓ¢Ó¢dbÊ[?dbÊz¡ Ó¢ tsBwLÓ¢lsÓ¢dbÊz fnÇsaÓ¢Ó¢dbÊ?uÓ¢q[dbÊ?¢ lsHÓ¢?fnÇsaÓtsaÓ¢lsr ə HÓ¢dbÊz fnÇsaÓ¢taÓh Ó¢dbÊ[w tÇ]ts¢Ó¢tÇ]¢q[. *Ó lsÓ¢uÓ¢dbÊ[Ó¢ lstsÓ¢¢ dbÊ¢lsÓ fn¢ lsÓ¢ tsÓ¢ dÇ]sdbÊ[Ó¢ dbÊs Ó¢taÓ¢Ó¢dÇ]sdbÊs q[dbÊ[LÓdbÊ¢Ó¢dbÊ?ə fnÇ¢ uÓfnÇsÓ¢? q[LHÓ¢dbÊ[w BlzHÓ¢lsÓ¢tsfnÇz h Ó¢fnÇsaÓ¢dbÊ[w lsr fnÇw BÓ¢fnÇ]dbÊ?lsdbÊs, ə fnÇ¢ taÓBtslsr lsÓ¢¢¢ Ó¢ BlzHlzlsər tÇ]tsdbÊ¢lsr fnÇw BÓ¢fnÇ]dbÊ?lsdbÊs. ¡ ts q[fnÇs Ó¢uÓ¢dbÊ[q[lsÓ¢taÓ¢ dbÊ¢lsÓ fn*

[illegible]

[illegible]

[illegible]

[illegible]

- [illegible]
- [illegible]
- [illegible]
- [illegible]
- [illegible]

[illegible]

[illegible] Philips Consumer Electronics. [illegible] Philips Consumer Electronics [illegible] Philips [illegible] (Philips [illegible]).

[illegible]

ไ ⊙ห tsใ tsdzdzใlsแ dz dใs? cใdzพ tsdcใ3⊙ขcใแ? fnใdzแห lzแ ls tsษ tcด⊙ใ ⊙ls fnใ ๑ ง แ dใstc tsษ fnใdใz>แ cใ๑⊙dzใw tใ tsใlzใ⊙lsแ dzแ? tใtสห lz?ขcใ Philips tใ ts lsแ dzแw tsdใz (877) 835-1838 (lstsdz?ts ห dzw tใ tsใlzใ⊙lsแ dzแ? cใL ห z, ϕ) cใdzใ tใ ts lsแ dzแw tsdใz (919) 573-7855 .

ไ tcแ>ห แ ขแ dz3 tsษ tcด⊙ls cใls ส fnใw ส⊙ls แ ฯdzใขแ fnใ?ts? tใ tsdz3tsh ส ห ...

ไ tcแ>ห แ ขแ dz3 tsษ tcด⊙ls cใls fnใw ส⊙ls แ ฯdzใขแ fnใ?ts? tใ tsdz3tsh ส ห ๑ dzใcใ3⊙ls แ dz dใs tsL dz?ใ?tsdz3 ls แ fnแ fnแ tdz?ใ?ts๑ tsห fnls๑ tsdz3 ห dzw tใ tsdz L ts๑⊙ls แ dzw. ส ไ ls tsdz3 fnใdzขแ? แ ls tsL dz3s>แ dใs, ขใstsส ⊙dz3 dแ tใ tslstcแ ษ lzแ ls fnใw ส๑ tsdzใls ๑ fnแ tด๑cใfnใdzห fnใdzขแ ษ lzแ tใ ts ๑ tsใtสtsfnใ⊙dz3 tcแ dzdzใtสt๑?ใ? tstด⊙dใs๑ dz?fnใstสts?ใ?ใ?.

ไ ϕใ ใ ขRษ ใ ใ? ขใ ใw ใ RY ใ ห?ใ? ใ? ห ใ ห ส ใ ห ใ Rใ ส ใ ห ส ใ ห ส ใ ห

Ţţ ţţ ţţ ... Ţţţ.

Ţţţţţţţţţţţţţţţţţţţ

dgjc8---Kz-NS@J8A-qcptgac-Hmw-psqqg_l-u_pp_lrw-U_p]sq_,frk &3md3'0..3+.4+.6//8348O7NK

ętsdłsOCłsdłs? qdźź tstadłOuqdqd F1rst Choice

ułstaOdłź	ątsdźjtcłsźjdźjźź tsdłź	ćOtaqźź
Austria	0820 901115	ú 0.20
Belgium	070 253 010	ú 0.17
Cyprus	800 92256	ąjfrłfdłOłsdłs
Denmark	3525 8761	ćOtaqźź dźjfrłsdłź ń ęr łtsętsę
Finland	09 2290 1908	ćOtaqźź dźjfrłsdłź ń ęr łtsętsę
France	08 9165 0006	ú 0.23
Germany	0180 5 007 532	ú 0.12
Greece	00800 3122 1223	ćOtaqźź dźjfrłsdłź ń ęr łtsętsę
Ireland	01 601 1161	ćOtaqźź dźjfrłsdłź ń ęr łtsętsę
Italy	199 404 042	ú 0.25
Luxembourg	26 84 30 00	ćOtaqźź dźjfrłsdłź ń ęr łtsętsę
The Netherlands	0900 0400 063	ú 0.20
Norway	2270 8250	ćOtaqźź dźjfrłsdłź ń ęr łtsętsę
Portugal	2 1359 1440	ćOtaqźź dźjfrłsdłź ń ęr łtsętsę
Spain	902 888 785	ú 0.15
Sweden	08 632 0016	ćOtaqźź dźjfrłsdłź ń ęr łtsętsę
Switzerland	02 2310 2116	ćOtaqźź dźjfrłsdłź ń ęr łtsętsę
United Kingdom	0207 949 0069	ćOtaqźź dźjfrłsdłź ń ęr łtsętsę

Consumer Information Centers

Antilles • Argentina • Australia • Bangladesh • Brasil • Canada • Chile • China • Colombia • Belarus • Bulgaria • Croatia • Czech Republic • Estonia • Dubai • Hong Kong • Hungary • India • Indonesia • Korea • Latvia • Lithuania • Malaysia • Mexico • Morocco • New Zealand • Pakistan • Paraguay • Peru • Philippines • Poland • Romania • Russia • Serbia & Montenegro • Singapore • Slovakia • Slovenia • South Africa • Taiwan • Thailand • Turkey • Ukraine • Uruguay • Venezuela

Eastern Europe

BELARUS

Technical Center of JV IBA
M. Bogdanovich str. 155
BY - 220040 Minsk
Tel: +375 17 217 33 86

BULGARIA

LAN Service
140, Mimi Balkanska Str.
Office center Translog
1540 Sofia, Bulgaria
Tel: +359 2 960 2360
www.lan-service.bg

CZECH REPUBLIC

Xpectrum
Lužn§ 591/4
CZ - 160 00 Praha 6 Tel: 800 100 697
Email:info@xpectrum.cz
www.xpectrum.cz

CROATIA

Renoprom d.o.o.
Mlinska 5, Strmec
HR - 41430 Samobor
Tel: +385 1 333 0974

ESTONIA

FUJITSU SERVICES OU
Akadeemia tee 21G
EE-12618 Tallinn
Tel: +372 6519900
www.ee.invia.fujitsu.com

HUNGARY

Serware Szerviz
Vizimoln§r u. 2-4
HU - 1031 Budapest
Tel: +36 1 2426331
Email: inbox@serware.hu
www.serware.hu

LATVIA

ServiceNet LV
Jelgavas iela 36
LV - 1055 Riga,
Tel: +371 7460399
Email: serviss@servicenet.lv

LITHUANIA

ServiceNet LT
Gaiziunu G. 3
LT - 3009 KAUNAS
Tel: +370 7400088
Email: servisas@servicenet.lt
www.servicenet.lt

ROMANIA

Blue Ridge Int'l Computers SRL
115, Mihai Eminescu St., Sector 2
RO - 020074 Bucharest
Tel: +40 21 2101969

SERBIA & MONTENEGRO

Tehnicom Service d.o.o.
Bulevar Vojvode Misica 37B
YU - 11000 Belgrade
Tel: +381 11 3060 886

SLOVAKIA

Datalan Servisne Stredisko
Puchovska 8
SK - 831 06 Bratislava
Tel: +421 2 49207155
Email: servis@datalan.sk

SLOVENIA

PC HAND
Brezovce 10
SI - 1236 Trzin
Tel: +386 1 530 08 24
Email: servis@pchand.si

POLAND

Zolter
ul.Zytnia 1
PL - 05-500 Piaseczno
Tel: +48 22 7501766
Email: servmonitor@zolter.com.pl
www.zolter.com.pl

RUSSIA

Tel: +7 095 961-1111
Tel: 8-800-200-0880
Website: www.philips.ru

TURKEY

T¿rk Philips Ticaret A.S.
Yukari Dudullu Org.San.Bolgesi
2.Cadde No:22
34776-Umraniye/Istanbul
Tel: (0800)-261 33 02

UKRAINE

Comel
Shevchenko street 32
UA - 49030 Dnepropetrovsk
Tel: +380 562320045
www.csp-comel.com

Latin America

ANTILLES

Philips Antillana N.V.
Kaminda A.J.E. Kusters 4
Zeelandia, P.O. box 3523-3051
Willemstad, Curacao
Phone: (09)-4612799
Fax : (09)-4612772

ARGENTINA

Philips Antillana N.V.
Vedia 3892 Capital Federal
CP: 1430 Buenos Aires
Phone/Fax: (011)-4544 2047

BRASIL

Philips da Amaz¹ nia Ind. Elet. Ltda.
Rua Verbo Divino, 1400-S«o Paulo-SP
CEP-04719-002
Phones: 11 21210203 -S«o Paulo & 0800-701-0203-Other Regions without S«o Paulo City

CHILE

Philips Chilena S.A.
Avenida Santa Maria 0760
P.O. box 2687Santiago de Chile
Phone: (02)-730 2000
Fax : (02)-777 6730

COLOMBIA

Industrias Philips de Colombia
S.A.-Division de Servicio
CARRERA 15 Nr. 104-33
Bogota, Colombia
Phone:(01)-8000 111001 (toll free)
Fax : (01)-619-4300/619-4104

MEXICO

Consumer Information Centre
Norte 45 No.669
Col. Industrial Vallejo
C.P.02300, -Mexico, D.F.
Phone: (05)-3687788 / 9180050462
Fax : (05)-7284272

PARAGUAY

Av. Rca. Argentina 1780 c/Alfredo Seiferheld
P.O. Box 605
Phone: (595 21) 664 333
Fax: (595 21) 664 336
Customer Desk:
Phone: 009 800 54 1 0004

PERU

Philips Peruana S.A.
Customer Desk
Comandante Espinar 719
Casilla 1841
Limab18
Phone: (01)-2136200
Fax : (01)-2136276

URUGUAY

Rambla O'Higgins 5303 Montevideo
Uruguay
Phone: (598) 619 66 66
Fax: (598) 619 77 77
Customer Desk:
Phone: 0004054176

VENEZUELA

Industrias Venezolanas Philips S.A.
Apartado Postal 1167
Caracas 1010-A
Phone: (02) 2377575
Fax : (02) 2376420

Canada

CANADA

Philips Electronics Ltd.
281 Hillmount Road
Markham, Ontario L6C 2S3
Phone: (800) 479-6696

Pacific

AUSTRALIA

Philips Consumer Electronics
Consumer Care Center
Level 1, 65 Epping Rd
North Ryde NSW 2113
Phone: 1300 363 391
Fax : +61 2 9947 0063

NEW ZEALAND

Philips New Zealand Ltd.
Consumer Help Desk
2 Wagener Place, Mt.Albert
P.O. box 1041
Auckland
Phone: 0800 477 999 (toll free)
Fax : 0800 288 588

Asia

BANGLADESH

Philips Service Centre
100 Kazi Nazrul Islam
Avenue Kawran Bazar C/A
Dhaka-1215
Phone: (02)-812909
Fax : (02)-813062

CHINA

SHANGHAI
Rm 1007, Hongyun Building, No. 501 Wuning road,
200063 Shanghai P.R. China
Phone: 4008 800 008
Fax: 21-52710058

HONG KONG

Philips Electronics Hong Kong Limited
Consumer Service
Unit A, 10/F. Park Sun Building
103-107 Wo Yi Hop Road
Kwai Chung, N.T.
Hong Kong
Phone: (852)26199663
Fax: (852)24815847

INDIA

Phone: 91-20-712 2048 ext: 2765
Fax: 91-20-712 1558

BOMBAY
Philips India
Customer Relation Centre
Bandbox House
254-D Dr. A Besant Road, Worli
Bombay 400 025

CALCUTTA
Customer Relation Centre
7 justice Chandra Madhab Road
Calcutta 700 020

MADRAS
Customer Relation Centre
3, Haddows Road
Madras 600 006

NEW DELHI
Customer Relation Centre
68, Shivaji Marg
New Dehli 110 015

INDONESIA

Philips Group of Companies in Indonesia
Consumer Information Centre
Jl.Buncit Raya Kav. 99-100
12510 Jakarta
Phone: (021)-7940040 ext: 2100
Fax : (021)-794 7511 / 794 7539

KOREA

Philips Korea Ltd.
Philips House
C.P.O. box 3680
260-199, Itaewon-Dong.
Yongsan-Ku, Seoul 140-202
Phone: 080 600 6600 (toll free)
Fax : (02) 709 1210

MALAYSIA

After Market Solutions Sdn Bhd,
Philips Authorised Service Center,
Lot 6, Jalan 225, Section 51A,
46100 Petaling Jaya,
Selangor Darul Ehsan,
Malaysia.
Phone: (603)-7954 9691/7956 3695
Fax: (603)-7954 8504
Customer Careline: 1800-880-180

PAKISTAN

Philips Consumer Service
Mubarak manzil,
39, Garden Road, Saddar,
Karachi-74400
Tel: (9221) 2737411-16
Fax: (9221) 2721167
E-mail: care@philips.com
Website: www.philips.com.pk

PHILIPPINES

PHILIPS ELECTRONICS & LIGHTING, INC.
Consumer Electronics
48F PBCOM tower
6795 Ayala Avenue cor VA Rufino St.
Salcedo Village
1227 Makati City, PHILS
Phone: (02)-888 0572, Domestic Toll Free: 1-800-10-PHILIPS or 1-800-10-744 5477
Fax: (02)-888 0571

SINGAPORE

Accord Customer Care Solutions Ltd
Authorized Philips Service Center
Consumer Service
620A Lorong 1 Toa Rayoh
Singapore 319762
Tel: +65 6882 3999
Fax: +65 6250 8037

TAIWAN

Philips Taiwan Ltd.
Consumer Information Centre
13F, No. 3-1 Yuan Qu St., Nan Gang Dist.,
Taipei 115, Taiwan
Phone: 0800-231-099
Fax : (02)-3789-2641

THAILAND

Philips Electronics (Thailand) Ltd.
26-28th floor, Thai Summit Tower
1768 New Petchburi Road
Khwaeng Bangkapi, Khet Huaykhwang
Bangkok10320 Thailand
Tel: (66)2-6528652
E-mail: cic Thai@philips.com

Africa

MOROCCO

Philips Electronique Maroc
304,BD Mohamed V
Casablanca
Phone: (02)-302992
Fax : (02)-303446

SOUTH AFRICA

PHILIPS SA (PTY) LTD
Customer Care Center
195 Main Road
Martindale, Johannesburg
P.O. box 58088
Newville 2114
Telephone: +27 (0) 11 471 5194
Fax: +27 (0) 11 471 5123
E-mail: phonecare.za@philips.com

Middle East

DUBAI

Philips Middle East B.V.
Consumer Information Centre
P.O.Box 7785
DUBAI
Phone: (04)-335 3666
Fax : (04)-335 3999