



尺寸: 65*100mm
 平面展开: 195*100mm
 材质: 70克书写纸
 颜色: 单黑印刷/无表面处理
 料号:

正面1

正面2

正面3

正面4

Manual do usuário



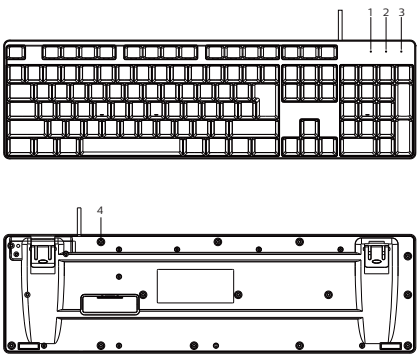
2020 © Top Victory Investments Limited. Todos os direitos reservados.

Philips e o emblema escudo da Philips são marcas registradas de Koninklijke Philips N.V. e são usados sob licença. Este produto foi fabricado e é vendido sob a responsabilidade de Top Victory Investments Limited, e Top Victory Investments Limited é o justificador em relação a este produto.

Fabricado na China

Através do seguinte site, você pode registrar seu produto para obter suporte.
www.philips.com/welcome

Visão geral das funções



1. Indicador Num lock
2. Indicador Caps lock
3. Indicador de bloquete de rolagem
4. Canal de desumidificação

Conteúdo da embalagem

Teclado
 Manual de usuário e cartão de garantia

Requisitos do Sistema

- 1x Porta USB
- Microsoft Windows 7, Windows 8, Windows 10 ou superior; Linux V1.24 e acima; Mac OS 10.5 e acima;

Solução de problemas

1. Por favor, certifique-se de que o plugue USB está inserido corretamente na porta USB do seu PC.
2. Certifique-se de que o computador atende ao requisito mínimo do sistema.

Se problema não for resolvido, por favor, verifique a página de suporte do produto no site da Philips ou consulte o lojista mais próximo onde adquiriu o produto. Por favor, não desmontar o produto à força.

Atenção

1. Por favor, use pano seco e macio para limpar o produto.
2. Não tente dobrar o produto.
3. Não desmontar o produto à força.
4. Não expor o produto à chuva, sol ou fogo.
5. Não lavar o produto diretamente com água.


Especificações Técnicas

- Conectividade: USB com cabo
- Comprimento do cabo: 1.5m
- Teclas do teclado: 107 (ABNT2)
- Durabilidade do teclado: 10 milhões de acionamentos
- Peso del produto: 450±5 g

Informações de segurança e regulação

Este equipamento não tem direito à proteção contra interferência prejudicial e não pode causar interferência em sistemas devidamente autorizados.


Avisos ambientais do produto



Este símbolo no produto ou em sua embalagem indica que não deve ser descartado com o seu lixo doméstico. Em vez disso, é sua responsabilidade direcionar à reciclagem ou ao descarte de resíduos de equipamentos elétricos e eletrônicos. A coleta separada desses recursos garante que sejam reciclados de maneira que proteja a saúde e o meio ambiente. Para obter mais informações sobre onde direcionar seu equipamentos e resíduos para reciclagem, entre em contato com o escritório da cidade local, o serviço de eliminação de resíduos domésticos ou a loja onde comprou o produto.

Programa de Reciclagem Philips

A Philips incentiva os clientes a reciclar hardware eletrônico usado, cartuchos de impressão originais da Philips e baterias recarregáveis. Para mais informações sobre programas de reciclagem, acesse <http://www.philips.com/a-w/about/sustainability.html>



Caro cliente,

Obrigado por adquirir um acessório Philips. Para garantir um serviço de pós-venda adequado, leia atentamente as instruções a seguir. A partir da data de compra (a data de recebimento do recibo/NF e a data da fatura do comprador), o período de garantia limitada deste produto é válido por três anos, para produtos adquiridos em território nacional com as seguintes exceções.

Cadastre seu produto e obtenha suporte em: www.philips.com/welcome

Todo atendimento de reparo deve ser precedido de contato telefônico com o Serviço de Atendimento ao Consumidor (SAC), através dos telefones 2938-0245 (Grande São Paulo) e 0800 701 0245 (Demais Regiões) ou através do Fale Conosco pelo chat do site www.philips.com.br, de segunda a sexta feira, das 8h às 10h, para que seja gerado um número de autorização com a qual o consumidor deverá encaminhar-se ao Centro de Reparo mais próximo.

O reparo ocorrerá para aparelhos que, em condições normais de uso e manutenção, apresentarem defeito de fabricação no curso do prazo da garantia.

As despesas de transporte, frete e seguro do teclado até o Centro Autorizado de Reparo e respectivo retorno ocorrerão por conta do cliente.

Se as funções do produto adquirido apresentam defeitos ou não podem ser utilizados normalmente, leve o produto para um Posto Autorizado ou entre em contato através do call center.

As seguintes situações não são cobertas pelo serviço de pós-venda:

1. Quando o cliente que não apresentar a Nota Fiscal de Compra ou não puder provar, por algum meio, a compra do aparelho.
2. O modelo do produto e o número de série do certificado de garantia não estiverem em conformidade com o produto físico e/ou sem selo do distribuidor.
3. Quando o número do modelo, o número de série ou código da data de produção no produto foi alterado, removido ou tornou-se ilegível.
4. Quando o defeito for resultado do uso excessivo do produto, fora da finalidade pretendida. Como por exemplo, em uso ininterrupto em um ambiente comercial, queda do aparelho ou qualquer impacto, oxidação ou ferrugem causados por derramamento de líquidos, exposição a umidade excessiva ou maresia ou mesmo por limpeza inadequada.

5. Quaisquer defeitos ou danos resultantes de um uso inadequado do produto e/ou uso em desacordo com o manual do fabricante bem como danos decorrentes do desgaste natural dos componentes do aparelho, inclusive as partes plásticas.
6. Quando o produto apresentar defeitos causados pelo uso de softwares pirata ou vírus de computador durante o uso.
7. Quando o aparelho apresentar danos Causados por reparo inadequado do produto ou por Assistência Técnica não Autorizada Envision.
8. Danos causados por força maior.
9. O produto não funciona corretamente devido à falta de conexão causada por acidente, interferência de sinal ou outros fatores influentes durante o uso.
10. Para defeitos decorrentes de desgaste em condições de uso normal ou por peças consumíveis naturalmente.
11. O produto não funciona corretamente porque não foi originalmente projetado, fabricado ou aprovado para uso no país onde você usa o produto, o que pode ocorrer quando você importa o produto.
12. Danos decorrentes de transporte inadequado, acidentes com o manuseio do aparelho, riscos ou amassados.
13. Danos decorrentes de limpeza inadequada do aparelho, em desacordo com o manual do usuário, tais como: utilização de produtos químicos solventes, esponjas de aço, produtos químicos abrasivos e quaisquer outras substâncias não adequadas a limpeza de equipamentos eletrônicos.

O número de série do produto preenchido no formulário deve ser consistente com o produto real. Este certificado é o instrumento principal para o serviço pós-venda, guarde-o em um local seguro. Se você precisar de suporte técnico, por favor, mostre este certificado de garantia, e forneceremos qualidade e serviços profissionais.

A Envision não se responsabiliza, em hipótese alguma, por reparos realizados por técnicos não credenciados e Postos de Assistência Técnica não Autorizados. Uma vez constatado que o aparelho foi manuseado por técnicos não credenciados, a garantia está rescindida.

Limitações de Responsabilidade:

A Envision poderá, a seu critério, no período de vigência desta garantia, proceder ao reparo do produto ou optar pela troca do aparelho por modelo igual ou similar, e em perfeitas condições de uso.

Ocorrendo a substituição do produto pela Envision, o prazo de garantia permanecerá inalterado, sendo este contado a partir da data de emissão da Nota Fiscal de Compra.

Este produto foi fabricado e é vendido sob a responsabilidade da Top Victory Investments Limited, e Top Victory Investments Limited que é o garantidor em relação a este produto.

Informações sobre commodities	Nome do modelo	
	Número do modelo	
	Local de origem	
Informações do usuário	Número de série	
	Nome	
	Endereço	
Informações sobre vendas	Telefone	
	Código postal	
	Varejista	
	Endereço	
	Telefone	
	Código postal	
	Data de vendas	
Número da fatura		
Selo e assinatura		
Caro cliente, as informações acima são preenchidas pelo vendedor. Por favor, coopere conosco. Obrigada. As seguintes informações serão preenchidas pela agência de manutenção e devolvidas ao cliente.		
Informação de manutenção	Nome da empresa de manutenção	
	Endereço	
	Telefone	
	Código postal	
	Número do documento	
	Data	
Assinatura		

背面1

背面2

背面3

背面4