

感谢您购买了我们的产品并成为飞利浦大家庭的一员。

为了让您能充分享受飞利浦提供的支持,请到下面的网址注册您的产品:

www.philips.com/mobilephones

注意:

- 在使用手机前,请先阅读“安全与注意事项”章节内的安全指导。

*** 提示:**

- 飞利浦将不断力争改善产品性能并确保该用户指南的准确性。因为手机软件版本的更新,本手册中的某些内容可能与您的手机有所差异。飞利浦保留修改本用户指南的权利,如有更改,恕不另行通知。请以手机实际操作为准。

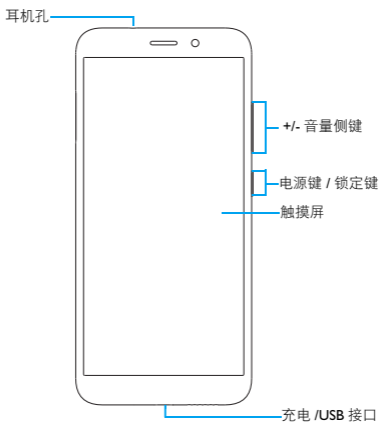
商标

Android™	Android 标识是 Google Inc. 的注册商标。
Bluetooth™	Bluetooth™ 是瑞典爱立信公司所拥有的、并授权给飞利浦公司所使用的商标。
Philips	飞利浦及飞利浦盾徽均为皇家飞利浦有限公司的注册商标,经皇家飞利浦有限公司授权由深圳桑菲消费通信有限公司生产制造。
其他商标	其他所有商标和版权的所有权归各自所有者所有。

注意:

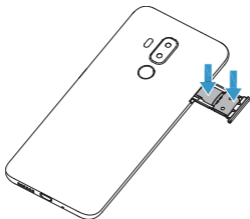
- 本快速入门指南受版权法保护,未经许可,不得以任何形式复制、分发或转译。

了解你的手机

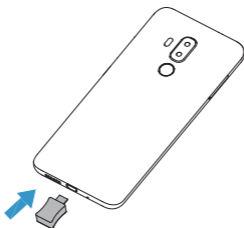


安装与充电

插入 SIM 卡 /SD 卡 (Micro SIM+SD/Nano)



为电池充电



注意：






- 充电时，您仍可以使用手机。
- 电池完全充电后，将充电器继续连接在手机上不会损坏电池。如需关闭充电器，应将其从电源上拔下。因此，请选择易于您插拔的插座。
- 如果已完全充电的电池搁置不用，电池本身在一段时间后，会因自放电而处于无电压或低电压状态。
- 新电池或长时间未使用的电池，需要较长时间充电。

第一次使用

开机和关机

- 1 按住电源键直到手机开机。
- 2 如欲关机，请长按电源键直到弹出手机选项菜单，点击关机。


按键

按键	描述	功能
	电源 / 锁定键	<ul style="list-style-type: none">• 长按开启、关闭手机；• 短按点亮、熄灭屏幕；• 长按打开选项菜单，可选择关机、飞行模式或重新启动。
	主屏幕键	<ul style="list-style-type: none">• 短按返回到待机屏幕。
	选项键	<ul style="list-style-type: none">• 短按查看最近访问的应用。
	返回键	<ul style="list-style-type: none">• 返回到上一屏幕或退出；• 如果屏幕键盘已打开，则此操作会关闭该键盘。
	音量键	<ul style="list-style-type: none">• 通话时，调节听筒音量；• 当有来电时，按此键可以将手机调至静音。

安全与注意事项


安全警告

切勿让儿童接触手机


 手机及所有配件应存放在一个安全且儿童无法触及的地方。若吞食细小零件可能会造成窒息或发生危险。


无线电波


 您的手机以 GSM/CDMA/TD-SCDMA/WCDMA/FDD-LTE/TDD-LTE 频率传输 / 接收无线电波。

 咨询您的汽车制造商以确定您车内使用的电子仪器不会受到无线电波的影响。


在下列情况下请保持关机

 乘坐飞机时要关机或停用无线功能。在飞机上使用手机会危及飞机的操作，干扰手机网络，甚至可能触犯法律。


 在医院、诊所、其它保健中心及任何您附近可能会有医疗设施的场所。

 在含有潜在爆炸性气体的地区（如加油站以及空气中含有灰尘颗粒如金属粉末的地区）。在运输可燃性产品的车辆附近或由液化石油气 (LPG) 驱动的车辆内。在采石场或其它正在进行爆破作业的地区。

您的手机与您的汽车


 驾驶时避免使用手机，并遵守驾驶时限制使用手机的所有规定。如有需要，请使用免提配件接听，确保安全。同时，请确保您的手机不会阻碍车内的任何安全气囊或其它安全仪器的操作。

谨慎使用您的手机

 为使手机发挥最佳和最令人满意的操作性能，我们建议您以正常的操作姿势使用手机。


- 请不要将手机放在极高或极低的温度环境中。
- 请不要将手机浸在任何液体中：如果您的手机弄湿了，请取出电池，并在过了 24 小时、手机干了之后再开始使用。
- 要清洁手机，请用软布擦拭。
- 在炎热的天气或经太阳长时间暴晒（例如：在窗子或挡风玻璃背面）的情况下，手机外壳的温度可能会升高。在此情况下，拿起手机时要特别小心，同时也应避免在环境温度超过 40°C 或 5°C 以下的情况下使用手机。


保护电池以防损坏

 您应该仅使用飞利浦原装电池与配件，任何其它配件将可能损坏您的手机，并导致您的飞利浦手机担保无效。使用非原装电池可能导致爆炸。


- 您的手机由可充电电池提供能源。
- 仅可使用指定充电器。
- 不要烧毁电池。
- 不要使电池变形或拆开电池。
- 请不要让金属物体（例如口袋中的钥匙）造成电池接触器的短路现象。
- 避免将手机暴露在过热 (>60°C 或 140°F)，过湿或腐蚀性极强的环境中。

环保责任


 请切记要遵循有关包装材料、耗尽电池及旧手机处理方面的当地法令，并尽量配合他们的回收行动。飞利浦的电池及包装材料已标注标准符号以促进废弃物的回收及正确处理。

: 表明包装材料可回收。

: 表明已找到有关国际包装恢复和回收系统的非常经济的做法。

: 塑料材料可以循环使用 (还作为塑料种类标识)。

听力保护

 欣赏音乐时请适当调整音乐音量。长时间处于高音量环境中可能会损坏您的听力。

系统更新安全

本手机通常执行授权的操作系统更新。

请勿使用非官方或者第三方发布的系统升级，否则会使您的手机系统存在安全风险、安全危险。

证书信息 (比吸收率)

本产品电磁辐射比吸收率 (SAR) 最大值 $\leq 2.0\text{W/kg}$, 符合国家标准 GB21288-2007 的要求。

环保声明

产品中有毒有害物质或元素的名称及含量

部件名称	有毒有害物质或元素					
	铅 (Pb)	汞 (Hg)	镉 (Cd)	六价铬 (Cr (VI))	多溴联苯 (PBB)	多溴二联苯醚 (PBDE)
手机主体	x	○	○	○	○	○
电池	x	○	○	○	○	○
充电器	x	○	○	○	○	○
附件	x	○	○	○	○	○

注意:

○: 表示该有毒有害物质在部件所有均质材料中的含量均在 GB/T 26572-2011 标准规定的限量要求以下。

x: 表示该有毒有害物质至少在该部件的某一均质材料中的含量超出 GB/T 26572-2011 标准规定的限量要求。

(本产品符合欧盟 RoHS 环保要求; 目前国际上尚无成熟的技术可以替代或减少电子陶瓷、光学玻璃、钢及铜合金内的铅含量)

该环保使用期限指在正常使用条件下, 手机 (不含电池) 及其附件产品中含有的有害物质或元素不会发生外泄或突变, 电子信息产品用户使用该电子信息产品不会对环境造成严重污染或对其人身、财产造成严重损害的期限。

