

外屏显示：一键操作，无需翻盖



音量侧键 / 外屏显示多功能键
不同模式下，按音量侧键使用不同功能。

开启外屏显示

按任一音量侧键可开启外屏显示。一定时间后，外屏显示会自动关闭进入省电模式。

在待机模式下，手机外屏显示本地时间。请正确设置时钟（见《用户手册》“第一次使用”章节）。


有新事件时

 1 未接电话

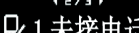
未接来电

 1 新信息

新短信

 看病

日程表中的待办记事

 1 未接电话

当有不同类型的新事件时，按音量侧键浏览查看。

有来电时




有来电时，手机外屏会显示来电号码或联系人姓名（若已储存在电话簿中）。



如需关闭铃声，轻按音量侧键；
如需拒接来电，长按音量侧键；

通话时如需调整音量，重复按音量侧键。

背景播放音乐 / 收音机时



如需搜索歌曲或频道，
长按音量侧键；



如需调整音量，重复按
音量侧键。

闹钟响铃时



如需暂停响铃，轻按音
量侧键；
如需停止响铃，长按音
量侧键。