

**PHILIPS S318**

**CEP TELEFONU**

**HIZLI  
BAŞLANGIÇ  
KILAVUZU**

Satın aldığınız için tebrikler ve Philips'e hoş geldiniz!  
Ürününüzden daha iyi yararlanmak ve Philips'in  
sunduklarının keyfini çıkarmak için ürününüzü şu adreste  
kaydettirin:

[www.philips.com/mobilephones](http://www.philips.com/mobilephones)

### ☰ Not:

- Lütfen telefonunuzu kullanmadan önce "Güvenlik & Tedbir" bölümündeki güvenlik açıklamalarını okuyun.

### \* İpuçları:

- Philips sürekli olarak ürünlerini geliştirmeye gayret gösteriyor. Yazılım güncellemesinden dolayı bu kullanım kılavuzundaki bazı içerikler ürünekinden farklı olabilir. Philips, bu kullanım kılavuzunu revize etme ve herhangi bir zamanda bildirim olmaksızın geri çekme hakkını saklı tutmaktadır. Lütfen ürününüzü standart olarak değerlendirin.

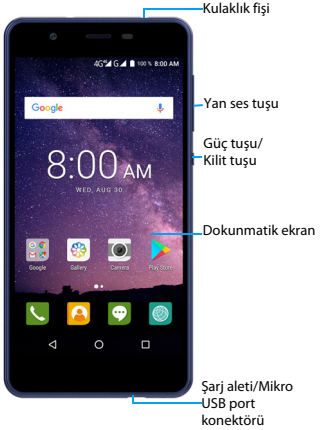
## Ticari Marka Beyannamesi

Android™	Google, Android, Google Play ve diğer markalar Google Inc.'in ticari markalarıdır.
Bluetooth™	Bluetooth™ Telefonaktiebolaget'e ait bir ticari markadır L M Ericsson, İsveç ve Philips lisansı aldı.
Philips	PHILIPS ve PHILIPS' Shield Emblem Koninklijke Philips Sang Fei Consumer Communications Co., Ltd. tarafından üretilen Koninklijke Philips N.V. 'nin tescilli ticari markalarıdır. Koninklijke Philips N.V. lisansına sahiptir.
	DTS patentleri için, bkz. <a href="http://patents.dts.com">http://patents.dts.com</a> . DTS Licensing Limited'in lisansı altında üretilmiştir. DTS, Symbol & DTS ve Symbol birlikte tescilli ticari markalarıdır ve DTS Sound DTS, Inc. © şirketine ait bir ticari markadır. Tüm hakları saklıdır.

### ☰ Not:

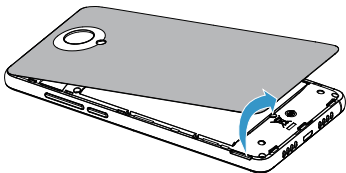
- Bu kılavuz telif hakkı kanunları altında korunmaktadır, izinsiz olarak tamamen ya da kısmen çoğaltılması yasaklanmıştır.

# Telefonunuz

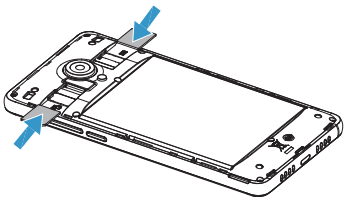


# Montaj ve Şarj

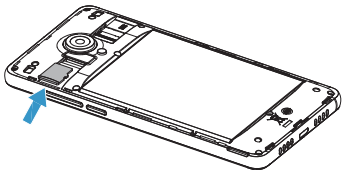
Arka kapağı çıkartın.



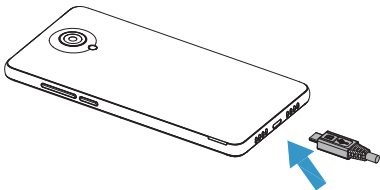
SIM kartı takın.



SD kartı (Maksimum: 32GB) takın.



Pili řarj edin.



### İpuçları:

- Telefonunuzu řarj sırasında kullanabilirsiniz.
- Pil tamamen doluyken řarj aletini cep telefonunuza takılı tutmanız pile zarar vermeyecektir.
- Dolu bir pil kullanılmadan bırakıldığında, zaman içinde řarjı kaybolacaktır.
- Bir pil ilk defa kullanılıyorsa ya da pil uzun bir süre kullanılmadıysa, řarj etmek daha uzun zaman alabilir.




# Telefonunuzu kullanma

## Telefonunuzu açıp kapatma

- 1 Telefonunuzu açmak için gücü açma kapatma tuşunu basılı tutun.
- 2 Telefonunuzu kapatmak için, gücü açma kapatma tuşunu basılı tutun ardından **Gücü Kapatma** seçin.

## Tuşlar

Ana tuşları öğrenin.

Tuş	Tanım	Fonksiyon
	Güç	Gücü açmak / kapatmak için basılı tutun. Ekran görüntüsünü açmak / kapatmak için basın. Telefon seçeneklerine girmek için basılı tutun, Gücü Kapatma Uçak modu veya Yeniden Başlat seçin.
	Ana Sayfa tuşu	Ana sayfa ekranına gidin.
	Seçenek tuşu	Ana ekranda, son uygulamaların listesini açın.
	Geri tuşu	Önceki ekrana gidin veya çıkın.
	Yan ses tuşu	Bekleme modundayken zil ses seviyesini ayarlayın veya görüşme sırasında ses seviyesini ayarlayın. Gelen bir arama alırken zil sesini kapatmak için kısaca herhangi bir ses seviyesi tuşuna basın.

## Teknik Özellikler

<b>İşlemci</b>	1,3 GHz Quad core 4 çekirdek
<b>Ram</b>	1 GB
<b>İşletim Sistemi</b>	Android 7.0
<b>Ekran Boyut/Çözünürlük</b>	5" (1280 x 720) HD
<b>Ağ</b>	TDD-LTE/FDD-LTE /VOLTE cat.4
<b>Tip</b>	Tam Dokunmatik
<b>Boyutlar</b>	147 x 73,5 x 8,8 mm
<b>Kamera</b>	8 MP
<b>Ön Kamera</b>	5 MP
<b>Flaş</b>	Var
<b>Radyo</b>	Var
<b>Bluetooth</b>	Var
<b>Wifi</b>	Var
<b>Dahili Hafıza</b>	8 GB
<b>Micro SD</b>	32 GB
<b>Pil Kapasitesi</b>	2500 mAh

## Ana ekran

Ana Sayfa ekranından, cihazınızın durumunu görebilir ve uygulamalara erişebilirsiniz.



Ana Sayfa ekranında birden fazla panel vardır. Ana Sayfa ekranında panelleri görüntülemek için sola veya sağa kaydırın.

## Bildirimler paneli

Yeni bir bildirim aldığınızda, hangi etkinlik bildirimini veya yeni bilgiyi aldığınızı görmek için Bildirimler panelini açabilirsiniz.

- Bildirimler panelini açmak için, durum çubuğunu basılı tutun, ardından bir parmağınızı aşağı doğru kaydırın. Birkaç bildirim varsa, hepsini görmek için ekranı aşağı doğru kaydırın.
- Paneli gizlemek için, panelin altını yukarı doğru sürükleyin.


## Uygulamalara erişin

- Sola veya sağa başka bir ekrana kaydırın, bir uygulama seçin.
- Önceki ekrana dönmek için  basın, Ana ekrana dönmek için  basın.


## Uygulamaları Yönetme

- Boşta ekranda, **Ayarlar**  > **Uygulamalar** üzerine dokunun.
- Bir uygulamaya girin, **DEVRE DIŞI BIRAK/KALDIR** veya **DURDURMAYA ZORLA**'ya dokunabilirsiniz.






## Arama yapma

- 1 Uygulama listesinde,  üzerine dokunun.
- 2 Numarayı doğrudan tuşlayın veya eşleşen rakamları olan süzülen listeden bir numara seçin.



- 3 Sesli arama yapma.
- 4 Aramayı sonlandırmak için  üzerine dokununuz.

## Mesaj gönderme

- 1 Uygulama listesinde,  üzerine dokununuz.
- 2 Yeni mesaj  üzerine dokununuz.
- 3 Numarayı girin veya telefon defterinden numara seçmek için  üzerine dokununuz.
- 4 Metin alanını seçin ve mesaj metninizi girin.
- 5 Mesaja bir konu eklemek veya bir dosya eklemek (Resimler, Videolar, Ses veya Slayt Gösterisi) için  tuşuna basın.
- 6 Mesaj göndermek için  üzerine dokununuz.

### Not:

- Telif hakkı korumalı resimler ve ses dosyaları Multimedya Mesajı ile gönderilemez.
- Bu cihaz Türkçe karakterlerin tamamını ihtiva eden ETSI TS 123.038 V8.0.0 ve ETSI TS 123.040 V8.1.0 teknik özelliklerine uygundur.

## **Taşıma ve nakliye sırasında dikkat edilecek hususlar**

- Araca indirme-bindirme ve taşıma sırasında maksimum dikkat gösterilmelidir.
- Araca yükleme sırasında ambalajın tamamen kapalı olduğundan ve hasar görmemiş olduğundan emin olunmalıdır.
- Üst üste belirtilen adetlerden fazla koli istiflenmemelidir.
- Nakliye sırasında Uluslararası Nakliyeciler Birliği tarafından açıklanan yönetmeliklere tamamen uyulmalıdır.
- Nakliye sırasında ortam sıcaklığı -10 derece/+80 derece arasında bulunmalıdır.


**Bu cihaz Türkiye altyapısına uygundur.**

**AEEE yönetmeliğine uygundur.**


# Güvenlik & Tedbir

## Tedbir

### Telefonunuzu küçük çocuklardan uzak tutun

 Telefonunuzu ve tüm aksesuarları küçük çocuklardan uzak tutun. Küçük parçalar yutulduğunda boğulma veya ciddi yaralanmalara neden olabilir.

### Radyo Dalgaları

 Telefonunuz aşağıdaki frekans bantlarıyla ve maksimum radyo frekansı güç sınırlamasıyla çalışır:

GSM 900: 34dBm

GSM1800: 31dBm

WCDMA Bant 1/8: 24dBm

LTE Bant 1/3/7/8/20/38/40: 24dBm

BT 3.0 (2402-2480MHz): 9,5dBm

BLE (2402-2480MHz): 9,5dBm


WLAN 2,4G (2402-2480MHz): 19dBm

5G (5725-5825MHz): 13,9dBm/ (5150-5250MHz): 18dBm


FM/GPS


Bildirim: Cihaz, 5150 ~ 5350MHz frekans aralığında işletilecektir. Sadece kapalı ortamda kullanım ile sınırlıdır.


	AT	BE	BG	HR	CY	CZ	DK
	EE	FI	FR	DE	EL	HU	IE
	IT	LV	LT	LU	MT	NL	PL
	PT	RO	SK	SI	ES	SE	UK

 Elektronik ekipmanın kullanımından dolayı aracınızın radyo enerjisinden etkilenmeyeceğinizi otomobil imalatçınız ile kontrol edin.


### Telefonunuzu kapatın...

 Uçaktayken telefonunuzu kapatın. Cep telefonlarının uçakta kullanılması uçağın çalışması için tehlikeli olabilir, mobil telefon şebekesini ihlal edebilir ve yasa dışı olabilir.


 Hastane, klinik vb diğer sağlık merkezlerinde ve başka yerlerde medikal ekipmanlara çok yakın yerlerde kullanmayın.

 Olası patlayıcı ortamlarda (örneğin benzin istasyonları ve ayrıca metal tozları gibi küçük toz parçacıklarını içeren hava) kullanmayın. Yanıcı ürünlerle çalışan bir araçta veya gazlı araçlarda kullanmayın. Maden veya patlama gerçekleştirilen diğer ortamlarda kullanmayın.

### Cep telefonunuz ve arabanız

 Araç kullanırken telefonunuzu kullanmayın ve sürüş esnasında telefon kullanımıyla ilgili tüm düzenlemelere uyum gösterin. Güvenliğinizi artırmak amacıyla eller serbest aksesuarlarını kullanmaya gayret gösterin. Telefonunuzun ve araç kitinizin hava yastıklarını veya aracınızdaki diğer güvenlik araçlarını engellemediğinden emin olun.


### Telefonunuzu dikkatli ve nazik bir şekilde kullanın

 Telefonunuzun en uygun şekilde çalışması için telefonunuzu normal çalışma pozisyonunda kullanmanız önerilir.

- Telefonunuzu aşırı sıcaklara maruz bırakmayın.
- Telefonunuzu herhangi bir sıvıya daldırmayın; eğer telefonunuz ıslanırsa, kapatın, pili çıkartın ve tekrar kullanmadan önce 24 saat kurumaya bırakın.

- Telefonunuzu temizlemek için yumuşak bir bez kullanın.
- Sıcak havalarda veya uzun süre güneşte kaldıktan sonra (örneğin pencerenin arkasında veya araç ön konsolu üzerinde) telefonunuzun gövde sıcaklığı artabilir. Bu durumlarda çok dikkatli olun ve telefonunuzu 45°C üzerindeki ortam sıcaklıklarında kullanmaktan kaçının.


### Pilin zarar görmemesini sağlayın

 Sadece Üreticinin Güvenilir Aksesuarlarını kullanmalısınız. Diğer aksesuarların kullanılması telefonunuzu zarar verebilir ve tehlikeli olabilir. Ayrıca, Philips telefonunuz için tüm garanti haklarını geçersiz kılacaktır. Belirtilmeyen tipte bir pil kullanılması patlamaya neden olabilir.


Zarar gören parçaları yetkili bir teknisyen yardımıyla, üreticinin yedek parçalarıyla değiştirin.

- Telefonunuz yeniden şarj edilebilir bir pilden güç alır.
- Sadece belirtilen şarj aletini kullanın.
- Yakmayın.
- Pilin şeklini bozmayın veya içini açmayın.
- Metal nesnelerin (cebinizdeki anahtarlar gibi) pil kontaklarını kısa devre etmesine izin vermeyin.
- Aşırı soğuğa veya ısıya (45°C üstü), neme veya kostik ortamlara maruz bırakılmaktan kaçının.

### Çevre korunumu


 Paketleme malzemeleri, tükenmiş piller ve eskimiş telefonun elden çıkartılmasıyla ilgili yerel düzenlemelere dikkat edin ve lütfen geri dönüşümü destekleyin. Üretici atıkların geri dönüşümü ve uygun şekilde elden çıkartılmasını desteklemek için tasarlanan standart semboller ile pil ve paketleri işaretlemiştir.

 : Etiketli paket malzemesi geri dönüştürülebilir.

 : Birleşmiş milletler paket kurtarma ve geri dönüşüm sistemine mali katkıda bulunulur.

 : Geri dönüştürülebilir plastik malzeme (ayrıca plastik tipini belirler).


### İşitme Koruması


 Müzik dinlerken sesi orta seviyeye ayarlayın. Sürekli yüksek seste dinlemek işitme yeteneğinize zarar verebilir. Çalışma sırasında onu vücudunuzdan ve başınızdan en az 15 mm uzak tutmanız tavsiye edilir.

### DFU'da WEEE İşaretleme: "Tüketici için bilgi"

#### Eski ürününüzün elden çıkartılması

Ürününüz geri dönüştürülebilir ve yeniden kullanılabilir yüksek kalitede malzemeler ve bileşenler ile tasarlanıp imal edilmiştir.

 Ürüne eklenen üzeri çizili çöp kutusu sembolü ürünün Avrupa Direktifi 2002/96/EC tarafından kapsandığı anlamına gelir.

 Lütfen elektrikli ve elektronik ürünler için yerel ayrı toplama sisteminiz hakkında bilgi sahibi olun.

Lütfen yerel yasalara uyum sağlayın ve eski ürünlerinizi normal ev atıkları ile birlikte atmayın. Eski ürününüzün doğru şekilde elden çıkartılması çevre ve insan sağlığı için olası negatif sonuçların meydana gelmesini önlemeye yardımcı olacaktır.

Bu aygıt ABD ve diğer ülkelerin ihracat kuralları ve düzenlemelerine uygun olan hammadde, teknoloji ve yazılımı içerebilir. Yasanın aksine durumlara izin verilmez.

## **Kullanım Hataları**

Aşağıdaki önlemlere uymamak tehlikeli veya yasadışı olabilir.

Asla aygıtınızı sökmeye çalışmayın. Aygıtınızı nasıl kullandığınızdan ve aygıtın kullanımından kaynaklanacak sonuçlardan yalnızca siz sorumlusunuz.

Genel bir kural olarak, aygıtın kullanımının yasaklandığı her yerde aygıtınızı kapatın. Aygıtınızın kullanımı, kullanıcıları ve çevreyi korumak için tasarlanmış güvenlik önlemlerine tabidir.

Aygıtınızı nemli alanlarda (banyo, yüzme havuzu...) kullanmayın. Sıvılardan ve diğer nemden koruyun.

Aygıtınızı + 45°C'den daha yüksek aşırı sıcaklık koşullarına maruz bırakmayın.

Aygıtı küçük çocukların erişebileceği bir yerde bırakmayın (bazı çıkarılabilir parçalar yanlışlıkla yutulabilir). Lütfen aşağıdaki şartları dikkatle okuyun ve bunlara dikkat edin:

## **Çalışma mesafesi**

Bu aygıt modeli aşağıdaki gibi kullanıldığında test edilmiş ve radyo frekansına maruz kalma kurallarına uymuştur:

- Kulağa karşı: Kablolulu bir telefonda olduğu gibi bir aygıt araması yapın veya alın ve aynı şekilde tutun.
- Vücuda takılma: Bu aygıt, avuçiçi aygıtın arka kısmı vücuttan 1,5 cm uzakta tutularak tipik vücuda takılan operasyonlar için test edildi. Bu gereksinimleri karşılamayan aksesuarların kullanılması RF'ye maruz kalma gereksinimlerine uymayabilir ve bundan kaçınılmalıdır. RF'ye maruz kalma gereksinimlerine uygunluğu sağlamak için, kullanıcının vücuduyla avuçiçi aygıtın arka kısmı arasında 1,5 cm'lik bir ayırma mesafesini koruyan aksesuarlar kullanın.
- Veri işlemi: Bir veri özelliğini kullanırken, veri aktarımının tamamı boyunca telefonu vücudunuzdan en az 0,5 cm uzakta tutun.

## **Adaptör**

Adaptör ekipmanın yakınına monte edilmeli ve kolayca erişilebilir olmalıdır.

## **Ses basıncı güvenliği**

Kulaklıkla dikkatlice kullanın, kulaklıklardan ve kulaklıklardaki aşırı ses basıncı işitme kaybına neden olabilir.

## **Dikkat**

Pil yanlış bir tür ile değiştirilirse patlama riski. Kullanılan pillerin talimatlara göre atın.

## **Doğru kullanım**

Bu kılavuzda anlatıldığı gibi, aygıtınız yalnızca doğru yerde kullanılabilir. Mümkünse, lütfen aygıtınızdaki anten alanına dokunmayın.

## **İpuçları**

### **Kalp pilleri**

Eğer kalp pili kullanıyorsanız:

- Telefonunuz açıkken, olası müdahalelerden korunmak amacıyla telefonunuzu kalp pilinizden 15 cm'den daha uzakta tutun.
- Telefonu göğüs cebinizde taşımayın.
- Olası müdahaleleri asgariye indirmek için telefonu sağ kulağınıza tutarak kullanın.
- Müdahaleden şüphe duyduğunuzda telefonunuzu kapatın.

## **İşitme cihazları**

Eğer işitme cihazı kullanıyorsanız cihazın telefonunuzdan kaynaklanacak müdahalelere karşı duyarlı olup olmadığını öğrenmek üzere doktorunuza veya cihaz üreticisine danışın.

## **Telefonunuzun pil ömrünün uzatılması- Enerji Tüketimi**

Cep telefonunuzun düzgün şekilde çalışması için yeterli pil gücü olması gerekir. Güç tasarrufu için aşağıdakileri yapmaya çalışın:

- Telefonunuzun Bluetooth fonksiyonunu kapatın.
- Telefonunuzun arka ışık seviyesini ve süresini düşük bir değere ayarlayın.
- Otomatik tuş kilidini açın, tuş sesini kapatın, titreşim veya titreşim uyarılarını kullanın.
- Gerekliğinde GPRS bağlantısını kullanın. Aksi halde, telefonunuz GPRS bağlantısı bulmak için arayacak ve pili boşaltacaktır.
- Kapsama alanında olmadığınızda telefonunuzu kapatın. Aksi halde telefonunuz ağ için arama yapacak ve pili boşaltacaktır.

## **Sorun Giderme**

### **Telefon açılmıyor**

Pili çıkartın ve tekrar takın. Daha sonra pil simgesindeki çubuklar sabit oluncaya kadar telefonu şarj edin. Şarj aletini çıkartın ve telefonu açmaya çalışın.

### **Telefon açıldığında ekranda BLOKE EDİLDİ yazıyor**

Yanlış PIN kodu veya PUK koduyla telefon açılmaya çalışılmış. Hizmet sağlayıcınızla görüşün.

### **Ekranda IMSI hatası görünüyor**

Bu problem aboneliğinizle ilgilidir. Operatörünüzle irtibat kurun.

### **Telefon boşa ekrana dönmüyor**

Kapat tuşuna uzun süre basın veya telefonu kapatın, SIM kartın ve pilin düzgün şekilde takıldığından emin olun ve tekrar açın.

### **Şebeke sembolü görünmüyor**

Şebeke bağlantısı kayıp. Bir tünel veya yüksek binalar arasında ya da kapsama alanının dışında bir yerdesiniz. Başka bir yere gidin, şebekeye tekrar bağlanmaya çalışın (özellikle yurt dışındayken), cep telefonunuzda harici bir anten varsa antenin takılı olduğunu kontrol edin veya destek/bilgi için şebeke operatörünüz ile irtibata geçin.

### **Ekrana tuş basışlarına cevap vermiyor (veya geç cevap veriyor)**

Ekrana çok düşük sıcaklıklarda daha yavaş cevap veriyor. Bu normal bir durum ve telefonun çalışmasını olumsuz etkilemez. Telefonu daha sıcak bir yere götürün ve tekrar deneyin. Diğer durumlarda lütfen telefon satıcınız ile irtibata geçin.

### **Pil aşırı ısınıyor**

Telefonunuza uygun olmayan bir şarj aleti kullanıyor olabilirsiniz. Her zaman telefonunuzla birlikte verilen üreticinin güvenilir aksesuarını kullandığınızdan emin olun.

### **Telefon gelen aramaların numaralarını göstermiyor**

Bu özellik şebeke ve aboneliğe bağlıdır. Eğer şebeke arayanın numarasını göndermiyorsa telefon Arayan 1 veya Tut gösterecektir. Bu konuda ayrıntılı bilgi için operatörünüzle irtibata geçin.

### **Metin mesajları gönderilemiyor**

Bazı şebekeler diğer şebekelerle mesaj alışverişine izin vermez. İlk önce Metin Mesajı merkezi numaranızı girdiğinizi kontrol edin ve bu konuda ayrıntılı bilgi için operatörünüz ile irtibata geçin.

### **JPEG resimleri alınamıyor/veya kaydedilemiyor**

Resim dosyası çok büyükse, ismi çok uzunsa veya doğru dosya formatında değilse cep telefonunuz tarafından kabul edilemeyebilir.

### **Bazı aramalar alınamıyor**

Arama yönlendirme seçeneklerinizi kontrol edin.

### **Şarj esnasında pil simgesinde çubuk görünmüyor ve ana hat yanıp sönüyor**

Sadece sıcaklığın 40°C'nin üzerine çıkmadığı ortamda pili şarj edin ve sıcaklığı 45°C'nin üzerine çıkmayan ortamda pili deşarj edin.

Diğer durumlarda lütfen telefon satıcınız ile irtibata geçin.

### **Ekran da SIM hatası görünüyor**

SIM kartın doğru şekilde takıldığını kontrol edin. Eğer problem devam ediyorsa SIM kartınız hasar görmüş olabilir. Operatörünüzle irtibat kurun.

### **Menüde bir özelliği kullanmaya çalışırken ekranda İZİN VERİLMEDİ görünüyor**

Bazı özellikler şebekeye bağlıdır. Bunlar sadece şebeke veya aboneliğinizin destekliyorsa kullanılabilir. Bu konuda ayrıntılı bilgi için operatörünüzle irtibata geçin.

### **Ekran da SIM KARTINIZI TAKIN yazıyor**

SIM kartın doğru şekilde takıldığını kontrol edin. Eğer problem devam ediyorsa SIM kartınız hasar görmüş olabilir. Operatörünüzle irtibat kurun.

### **Telefonunun özerkliği kullanım kılavuzunda gösterilenden daha düşük**

Özerklik ayarlarınızın (örn. zil sesi, arka ışık süresi) ve kullandığınız özelliklerle ilişkilidir. Özerkliği artırmak için mümkün olduğunda kullanmadığınız özellikleri devre dışı bırakmalısınız.

### **Telefon araç içerisinde düzgün çalışmıyor**

Araçlar, telefonun performansını etkileyecek olan, elektromanyetik dalgaları emen birçok metalik parça içerir. Harici anten ile bir araç kiti size sunulur ve ahizeyi kullanmadan arama yapmanızı ve cevap vermenizi sağlar.

### **Not:**

- Yerel yetkililere danışarak telefonunuzu sürüş sırasında kullanıp kullanamayacağınızı öğrenin.

### **Telefon şarj olmuyor**

Eğer pil tamamen boşalmışsa ekranda şarj simgesi görünmeden önce birkaç dakika için ön şarj gerçekleşir (bazı durumlarda beş dakikaya kadar).

### **Telefonun kamerasıyla çekilen resim net değil**

Her iki taraftaki kamera merceğinin de temiz olduğundan emin olun.

## Özel Emme Oranı Bilgisi

### Uluslararası standartlar

BU CEP TELEFONU RADYO DALGALARINA MARUZ KALMA KONUSUNDA ULUSLARARASI ÖNERİLERİ KARŞILAMAKTADIR.

Cep telefonunuz bir radyo vericisi ve alıcısıdır. Uluslararası standartlar tarafından tanımlanan radyo frekansı (RF) enerjisine maruz kalma konusundaki limitleri aşmamak üzere tasarlanmış ve imal edilmiştir. Bu öneriler İyonlaştırıcı Olmayan Radyasyon Koruması Uluslararası Komisyonu (ICNIRP) ve Elektrik ve Elektronik Mühendisleri Enstitüsü (IEEE) tarafından oluşturulmuştur. Yaş ve sağlıklarına bakılmaksızın tüm kişilerin korunmasını sağlamak için önemli bir güvenlik payını öngörür.

Cep telefonları için ışığa maruz kalma önerileri Özel Emme Oranı (SAR) olarak bilinen bir ölçüm birimini kullanır. Genel Kamu tarafından kullanılan Cep Telefonları için ICNIRP tarafından önerilen SAR sınırı, baş için IEEE Std 1528 tarafından **bir gramlık doku üzerinde ortalama alınmış olarak 1,6 W/kg ve bir gramlık doku üzerinde ortalama alınmış olarak 2,0 W/kg** değerindedir.

SAR için uygulanan testler, tüm test edilen 13 frekans bandında kendi en yüksek sertifikalı güç seviyesinde sinyal yayan cep telefonuyla önerilen çalışma koşullarını kullanarak idare edilir. Her ne kadar SAR en yüksek sertifikalı güç seviyesinde belirlenmiş olsa da cep telefonunun gerçek SAR seviyeleri genellikle çalışma sırasındaki maksimum SAR değerinin altındadır. Bunun nedeni, telefonun şebekeye ulaşmak için sadece gereken gücü kullanması amacıyla birden fazla güç seviyesinde çalışabilecek şekilde tasarlanmış olmasıdır. Genelde, bir baz istasyonuna yakın bulunduğunuzda daha düşük güç çıkışı söz konusudur.

Farklı telefonların SAR seviyeleri ve farklı pozisyonları arasında farklılıklar bulunabilirken bunların hepsi radyo dalgalarına maruz kalmayla ilgili uluslararası koruma standartlarını karşılar.

**Bu Philips S318 model telefon için en yüksek SAR değeri, ICNIRP önerisi için doğru şekilde vücuda takıldığında 1,405 W/kg (10g) ve kulakta test edildiğinde 0,456 W/kg (10g)'dir.**

SAR, mobil cihazın tüm frekans bantlarında onaylı en yüksek çıkış gücü düzeyinde sinyal iletirken, cihaz vücuda 5mm bir mesafeli ve başa karşı ölçülür. Radyo dalgalarının maruz kalmayı sınırlamak için arama süresini kısa tutmak ve bir kulaklık kullanmak önerilir. Bu tedbirlerin amacı cep telefonunu baş ve gövdeden uzak tutmaktır.



## **Bakım onarımında uyulması gereken kurallar**

- ❖ Bu cihazı sökmeyin. Onarım gerektiğinde yetkili bir servis teknisyenine götürün.
- ❖ Bu ürün, radyatör ve fırın gibi ısı kaynaklarından uzak tutulmalıdır.
- ❖ Cihazı düşürmeyin ya da cihazın darbe almasına neden olmayın.
- ❖ Bu ürünü mekanik titreşim ya da darbelere maruz bırakmayın.
- ❖ Özel yönetmeliklerce gerekli kılınan her yerde cihazınızı kapatın. Örneğin hassas tıbbi ekipmanları etkileyebileceği için cihazınızı hastanelerde kullanmayın.
- ❖ Cihaz şarj olurken ıslak elle kullanmayın. Bu durum, elektrik çarpmasına ve cihazınızda ciddi hasara neden olabilir.
- ❖ Arıza söz konusu olduğuna inanıyorsanız telefonla danışabilir ya da ürünü bu kitapta yer alan servis istasyonlarından birine götürebilirsiniz.

## **Periyodik bakım**

- ❖ Tüketicinin kendi başına yapabileceği bir periyodik bakımı yoktur.

## TÜKETİCİNİN SEÇİMLİK HAKLARI

**Malın ayıplı olduğunun anlaşılması durumunda tüketici, 6502 sayılı Tüketicinin Korunması Hakkında Kanunun 11 inci maddesinde yer alan;**

**a-Sözleşmeden dönme**

**b-Satış bedelinden indirim isteme**

**c-Ücretsiz onarılmasını isteme**

**ç-Satılanan ayıpsız bir misli ile değiştirilmesini isteme, haklarından birini kullanabilir. Tüketicinin bu haklardan ücretsiz hakkını seçmesi durumunda satıcı; işçilik masrafı, değiştirilen parça bedeli ya da başka herhangi bir ad altında hiçbir ücret talep etmeksizin malın onarımını yapmak ve yaptırmakla yükümlüdür. Tüketici ücretsiz onarım hakkını üretici veya ithalatçı tüketicinin bu hakkını kullanmasından müteselsilen sorumludur. Tüketicinin ücretsiz onarım hakkını kullanması halinde malın;**

- Garanti süresi içinde tekrar arızalanması,
- Tamiri için gereken azami sürenin aşılması,
- Tamirinin mümkün olmadığının, yetkili servis istasyonu, satıcı üretici veya ithalatçı tarafından bir raporla belirlenmesi durumlarında;

**tüketici malın bedel iadesini, ayıp oranında bedel indirimini veya imkan varsa malın ayıpsız misli ile değiştirilmesini** satıcıdan talep edebilir.

Satıcı, tüketicinin talebini reddedemez. Bu talebin yerine getirilmemesi durumunda satıcı, üretici ve ithalatçı müteselsilen sorumludur.

Satıcı tarafından **Garanti Belgesinin** verilmemesi durumunda, tüketici **Gümrük ve Ticaret Bakanlığı Tüketicinin Korunması ve Piyasa Gözetimi Genel Müdürlüğüne** başvurabilir.

Tüketici, çıkabilecek uyuşmazlıklarda şikayet ve itirazları konusundaki başvuruları yerleşim yerinin bulunduğu veya tüketici işleminin yapıldığı yerdeki **Tüketici Hakem Heyetine veya Tüketici Mahkemesine** başvurabilir.

6502 sayılı Tüketicinin Korunması Hakkında Kanun'un 18. maddesine göre tüketici taksite satın aldığı malı, cayma süresi içerisinde ancak olağan bir gözden geçirme şeklinde kullanabilecektir.

Satın alınan mal olağan bir gözden geçirme dışında kullanılmış ise tüketici cayma hakkını kullanmayacaktır.

## Uygunluk Beyanı

Biz,  
**Shenzhen Sang Fei Consumer  
Communications Co., Ltd.**  
**11 Science and Technology Road,**  
**Shenzhen Hi-tech Industrial Park,**  
**Nanshan District, Shenzhen 518057**  
**Çin**

bu ürünle ilgili tek sorumluluğumuzu beyan ederiz:

### **Philips S318**

TAC numarası: 8645 0903

bu beyanname ile ilişkili olarak aşağıdaki standartlar ile uyumluluğu beyan ederiz:

EN 60950-1:2006/A11:2009/A1:2010/A12:2011/ A2:2013

EN 50332-2:2013

ETSI EN 300 328 V2.1.1(2016-11)

ETSI EN 301 489-1 V2.2.0(2017-03)

ETSI EN 301 489-3 V2.1.1(2017-03)

ETSI EN 301 489-17 V3.2.0(2017-03)

ETSI EN 301 489-19 V2.1.0(2017-03)

ETSI EN 301 489-52 V1.1.0(2016-11)

ETSI EN 303 345 V1.1.7

ETSI EN 303 413 V1.1.0 (2017-03)

EN 50566:2013/AC:2014

EN 50360:2001/A1:2012

EN62479: 2010

ETSI EN 301 511 V12.5.1(2017-03)

ETSI EN 301 893 V2.1.0(2017-03)


ETSI EN 300 440 V2.1.1(2017-03)

ETSI EN301 908-1 V11.1.1(2016-07)

ETSI EN301 908-2 V11.1.1(2016-07)

ETSI EN301 908-13 V11.1.1(2016-07)

Burada, Shenzhen Sang Fei Consumer Communications Co., Ltd Philips S318 tipi radyo ekipmanının Direktif 2014/53/EU ile uyumlu olduğunu beyan eder.

Tanımlama işareti: 



Kalite Müdürü

## Declaration of Conformity

We,  
**Shenzhen Sang Fei Consumer  
Communications Co., Ltd.**  
**11 Science and Technology Road,  
Shenzhen Hi-tech Industrial Park,  
Nanshan District, Shenzhen 518057  
China**

declare under our sole responsibility that the product

### **Philips S318**

TAC number: 8645 0903

to which this declaration relates, is in conformity with the following Standards:

EN 60950-1:2006/A11:2009/A1:2010/A12:2011/ A2:2013

EN 50332-2:2013

ETSI EN 300 328 V2.1.1(2016-11)

ETSI EN 301 489-1 V2.2.0(2017-03)

ETSI EN 301 489-3 V2.1.1(2017-03)

ETSI EN 301 489-17 V3.2.0(2017-03)

ETSI EN 301 489-19 V2.1.0(2017-03)

ETSI EN 301 489-52 V1.1.0(2016-11)

ETSI EN 303 345 V1.1.7

ETSI EN 303 413 V1.1.0 (2017-03)

EN 50566:2013/AC:2014

EN 50360:2001/A1:2012

EN62479: 2010

ETSI EN 301 511 V12.5.1(2017-03)

ETSI EN 301 893 V2.1.0(2017-03)

ETSI EN 300 440 V2.1.1(2017-03)

ETSI EN301 908-1 V11.1.1(2016-07)

ETSI EN301 908-2 V11.1.1(2016-07)

ETSI EN301 908-13 V11.1.1(2016-07)

Hereby, Shenzhen Sang Fei Consumer Communications Co., Ltd declares that the radio equipment type Philips S318 is in compliance with Directive 2014/53/EU.

Identification mark: 



Quality Manager

<b>Firma Adı</b>	<b>Yetkili servis</b>	
ABDULLAH KARACA-NURSES BİLGİSAYAR	Vergi Dairesi	ASLANBEY
	Vergi No	23509965526
	Telefon Numarası	903442218704
	Adres	İSMETPAŞA MAH. BELLİ İŞHANI ALTI NO:3/A MERKEZ-K.MARAŞ/ KAHRAMANMARAŞ
	Şehir	KAHRAMANMARAŞ
	Coğrafi Bölge	AKDENİZ BÖLGESİ
BİLGİSAYAR HOSPITAL- KUBİLAY KAPI	Vergi Dairesi	DAVRAZ
	Vergi No	4970233213
	Telefon Numarası	02462324950
	Adres	KUTLUBEY MAHALLESİ 6.MART ATATÜRK CADDESİ - NO:12/A /MERKEZ
	Şehir	ISPARTA
	Coğrafi Bölge	AKDENİZ BÖLGESİ
BULUT ELEKTRONİK- CAHİT BULUT	Vergi Dairesi	ZİYAPAŞA V.D
	Vergi No	1890056774
	Telefon Numarası	0322 234 33 79
	Adres	TOROS MH 78051 SK GÜNAY APT ALTI NO:20/A
	Şehir	ADANA
	Coğrafi Bölge	AKDENİZ BÖLGESİ
EMRE EKER DEHA BİLGİSAYAR	Vergi Dairesi	GEVHER NESİBE
	Vergi No	50149092718
	Telefon Numarası	03522323405
	Adres	SAHABİYE MAH BOR SOK 15/A KOCASINAN KAYSERİ / KOCASINAN
	Şehir	KAYSERİ
	Coğrafi Bölge	İÇ ANADOLU BÖLGESİ
FAKTÖR GRUP OTOMASYON ELEKTRİK ELEKTRONİK VE MÜHENDİSLİK SANAYİ VE TİCARET LİMİTED ŞİRKETİ	Vergi Dairesi	GEVHER NESİBE
	Vergi No	3850682044
	Telefon Numarası	03522203888
	Adres	SERÇEÖNÜ MAHALLESİ ÇANKAYA CADDESİ NO:21/A KOCASINAN/KAYSERİ / KOCASINAN
	Şehir	KAYSERİ
	Coğrafi Bölge	İÇ ANADOLU BÖLGESİ

<b>Firma Adı</b>	<b>Yetkili servis</b>	
GÖZDE ELEKTRONİK - OSMAN HÜYÜK	Vergi Dairesi	GEVHER NESİBE
	Vergi No	4650213910
	Telefon Numarası	03523310887
	Adres	FATİH MAHALLESİ METE CADDESİ No:37/4 / KOCASINAN
	Şehir	KAYSERİ
	Coğrafi Bölge	İÇ ANADOLU BÖLGESİ
MARS GSM TEKNİK SERVİS HİZMETLERİ İNŞ.GIDA SAN.VE TİC.LTD.ŞTİ.	Vergi Dairesi	GAZİKENT
	Vergi No	6120707154
	Telefon Numarası	903422152121
	Adres	İNCİLİ PINAR MAH.PROFESÖR MUAMMER AKSOY BULV.KEPKEP İŞ MERK.ALTI NO:20/B / ŞEHİTKAMİL
	Şehir	GAZİANTEP
	Coğrafi Bölge	GÜNEYDOĞU ANADOLU BÖLGESİ
MIZRAK ELEKTRONİK- MEHMET MIZRAK	Vergi Dairesi	G.NESİBE VD.
	Vergi No	70084025398
	Telefon Numarası	03522336585
	Adres	MIMARSINAN MAH. TUNA CADDESİ SUSURLUK SOKAK NO:65/A
	Şehir	KAYSERİ
	Coğrafi Bölge	İÇ ANADOLU BÖLGESİ
ÖZVATAN ELEKTRONİK- YILDIRAY FEDAKAR	Vergi Dairesi	M.SINAN
	Vergi No	3850378434
	Telefon Numarası	352-338 66 57
	Adres	YAVUZLAR MAH.TAYFUN CAD.YÜREKLİ SOKAK NO:3/B
	Şehir	KAYSERİ
	Coğrafi Bölge	İÇ ANADOLU BÖLGESİ
SELİM UYSAL UYSAL YAZILIM	Vergi Dairesi	KOCATEPE
	Vergi No	10039571938
	Telefon Numarası	05337131140
	Adres	DUMLUPINAR MAH. 2. CAD. ACAR İŞHANI NO:4 ZEMİN KAT D:12 / AFYONKARAHİSAR
	Şehir	AFYONKARAHİSAR
	Coğrafi Bölge	EGE BÖLGESİ

<b>Firma Adı</b>	<b>Yetkili servis</b>	
ŞÜKRÜ TUĞCU AR ALFA MÜHENDİSLİK	Vergi Dairesi	PAZARCIK
	Vergi No	86031861854
	Telefon Numarası	903441234567
	Adres	NARLI MAH. ATATÜRK (CUMHURİYET) CAD. 39-A PAZARCIK / PAZARCIK
	Şehir	KAHRAMANMARAŞ
	Coğrafi Bölge	AKDENİZ BÖLGESİ
TURKUAZ ELEKTRONİK - KENAN ŞAHİN	Vergi Dairesi	ERCİYES
	Vergi No	41080992014
	Telefon Numarası	05534814007
	Adres	HUNAT MAHALLESİ AZİZLER SOKAĞI No:3/2 / MELİKGAZİ
	Şehir	KAYSERİ
	Coğrafi Bölge	İÇ ANADOLU BÖLGESİ
YAŞAR ŞEN	Vergi Dairesi	SANDIKLI
	Vergi No	8030427260
	Telefon Numarası	05337131140
	Adres	ÇAY MAHALLESİ ZINCİRLİ HAN SOK. No:14/1 SANDIKLI / AFYONKARAHİSAR / SANDIKLI
	Şehir	AFYONKARAHİSAR
	Coğrafi Bölge	EGE BÖLGESİ
SAVRANLAR BİLGİSAYAR İSİTMA KAZAN SİSTEMLERİ ALİMİNYUM DOĞRAMA DANIŞMANLIK İNŞAAT TAAHÜT SAN.LTD.ŞTİ	Vergi Dairesi	GEVHER NESİBE
	Vergi No	3420045000
	Telefon Numarası	0352 222 17 30
	Adres	GEVHER NESİBE MAH.GÖK SOK.KILIÇER APT.NO:12/B KOCASINAN KAYSERİ
	Şehir	KAYSERİ
	Coğrafi Bölge	İÇ ANADOLU
MUSTAFA ERTAŞ- ERTAŞ ELEKTRONİK	Vergi Dairesi	GEVHER NESİBE
	Vergi No	58231063110
	Telefon Numarası	0352 232 57 77
	Adres	SERÇE ÖNÜ MAHALLESİ ÇANKAYA CADDESİ ALPEREN APT. NO: 18/D KOCASINAN/KAYSERİ
	Şehir	KAYSERİ
	Coğrafi Bölge	İÇ ANADOLU

<b>Firma Adı</b>	<b>Yetkili servis</b>	
ODAK BİLGİSAYAR VE GÜVENLİK SİSTEMLERİ- HALİL SÜRÜCÜ	Vergi Dairesi	KAYMAKKAPI
	Vergi No	11423347604
	Telefon Numarası	02462234949
	Adres	PIRİMEHMET MAHALLESİ - 1766 SOKAK NO:8/B
	Şehir	ISPARTA
	Coğrafi Bölge	AKDENİZ
HİSAR ELEKTRONİK- MUHAMMED ALEŞ	Vergi Dairesi	MİMARŞINAN
	Vergi No	52165268566
	Telefon Numarası	03523317535
	Adres	OSMAN KAVUNCU MAH. OSMAN KAVUNCU CAD. BOĞAZIÇI APT ALTI NO 219/D MELİKGAZI/ KAYSERİ
	Şehir	KAYSERİ
	Coğrafi Bölge	İÇ ANADOLU
SEÇKİN ELEKTRONİK CİHAZLARI TİC.VE SERVİS HİZMETLERİ LTD. ŞTİ. ALİ ATALAR	Vergi Dairesi	KARADENİZ
	Vergi No	7580045901
	Telefon Numarası	0462 322 25 19
	Adres	ÇARŞI MAHALLESİ ALİ CAN SOKAK NO:7
	Şehir	TRABZON
	Coğrafi Bölge	KARADENİZ BÖLGESİ
İÇCAN BİLİŞİM BİLGİSAYAR ELEKTRONİK İNŞAAT TİCARET VE SANAYİ LİMİTED ŞİRKETİ	Vergi Dairesi	ARDA
	Vergi No	4690331681
	Telefon Numarası	02842141858
	Adres	SABUNİ MAH.TAHMİS SOK. NO:9
	Şehir	EDİRNE
	Coğrafi Bölge	MARMARA BÖLGESİ
ER CİHAN İNŞAAT TEKSTİL ELEKTRONİK OTOMOTİV GIDA MADENCİLİK TURİZM BİLGİSAYAR İLETİŞİM MEDİKAL SANAYİ TİCARET LİMİTED ŞİRKETİ	Vergi Dairesi	FEVZİPAŞA
	Vergi No	3360417242
	Telefon Numarası	904462146683
	Adres	ATATÜRK MAHALLESİ ZÜBEYDE HANIM CAD. NO:8/101 / ERZİNCAN
	Şehir	ERZİNCAN
	Coğrafi Bölge	DOĞU ANADOLU BÖLGESİ



**\*Bazı içerikler bölgeye, servis sağlayıcısına ya da yazılım sürümüne bağlı olarak cihazınızdan farklı olabilir ve önceden haber verilmeden değiştirilebilir.**

**\*Cihazın kullanım ömrü 5 yıl, garanti süresi 2 yıldır.**

**\*Çağrı Merkezi : 0850 577 73 30**

**Üretici Firma; Shenzhen Sang Fei Consumer Communications Co., Ltd.**

**11 Science and Technology Road,  
Shenzhen Hi-tech Industrial Park,  
Nanshan District, Shenzhen 518057 China**

**İthalatçı Firma: Biztech Teknoloji Sanayi ve Ticaret A.Ş**

**Adres: Küçükbakkalköy Mah. Küçüksetli Sk. No: 5-9**

**Kat: 11 Ataşehir 34750**

**İSTANBUL TÜRKİYE**

**Tel: +90 216 469 99 77**