

Register your product and get support at [www.philips.com/welcome](http://www.philips.com/welcome) Philips S626L



TD-LTE数字移动电话机  
SC 用户手册

**PHILIPS**

感谢您购买了我们的产品并成为飞利浦大家庭的一员。

为了让您能充分享受飞利浦提供的支持,请到下面的网址注册您的产品:

[www.philips.com/welcome](http://www.philips.com/welcome)

如需下载完整版用户手册,了解更详细说明,请访问:

[www.philips.com/support](http://www.philips.com/support)

 **注意:**

- 在使用手机前,请先阅读“安全与注意事项”章节内的安全指导。

 **提示:**

- 飞利浦将不断力争改善产品性能并确保该用户指南的准确性。因为手机软件版本的更新,本手册中的某些内容可能与您的手机有所差异。飞利浦保留修改本用户指南的权利,如有更改,恕不另行通知。请以手机实际操作为准。

 **注意:**

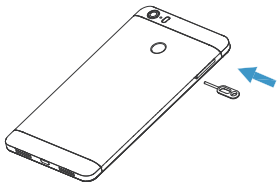
- 本快速入门指南受版权法保护,未经许可,不得以任何形式复制、分发或转译。

# 了解你的手机

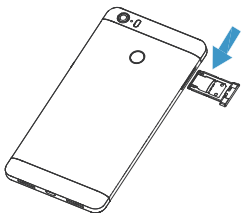


## 安装与充电

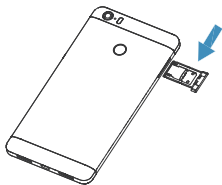
插入 **PIN** 针，取出卡托。



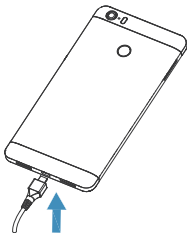
插入 **SIM 卡 2 (Nano 卡)** 或 **SD 卡** (支持最大不超过 **64 GB**)



## 插入 SIM 卡 I (Nano 卡)



## 为电池充电



### 注意：

- 充电时，您仍可以使用手机（该手机使用的为内置不可拆卸式电池）。
- 电池完全充电后，将充电器继续连接在手机上不会损坏电池。如需关闭充电器，应将其从电源上拔下。因此，请选择易于您插拔的插座。
- 如果已完全充电的电池搁置不用，电池本身在一段时间后，会因自放电而处于无电压或低电压状态。
- 新电池或长时间未使用的电池，需要较长时间充电。

### \*提示：






- 用 USB 连接电脑后，单指下滑屏幕，根据个人需求，选择 USB 的用途（仅限充电、传输文件、传输照片、USB 存储设备、MIDI、内置光盘）。

# 第一次使用

## 开机和关机

- 1 按住电源键直到手机开机。
- 2 如欲关机，请长按电源键直到弹出手机选项菜单，点击关机。

## 按键

按键	描述	功能
	电源 / 锁定键	<ul style="list-style-type: none"><li>• 长按开启、关闭手机；</li><li>• 短按点亮、熄灭屏幕；</li><li>• 长按打开选项菜单，可选择关机、飞行模式或重新启动。</li></ul>
	主屏幕键	<ul style="list-style-type: none"><li>• 短按返回到待机屏幕。</li></ul>
	选项键	<ul style="list-style-type: none"><li>• 短按查看最近访问的应用。</li></ul>
	返回键	<ul style="list-style-type: none"><li>• 返回到上一屏幕或退出；</li><li>• 如果屏幕键盘已打开，则此操作会关闭该键盘。</li></ul>
	音量键	<ul style="list-style-type: none"><li>• 通话时，调节听筒音量；</li><li>• 当有来电时，按此键可以将手机调至静音。</li></ul>

## 待机屏

设备处于待机模式时，可看到待机屏幕。从待机屏幕中，可以看到状态图标、窗口小部件、应用程序快捷方式及其他项目。

待机屏为扩展屏幕，你可以通过左右滑动显示不同的界面。

## 状态栏

屏幕顶部为状态栏，显示系统当前的通知。



- 按住状态栏向下滑动，打开状态栏下拉菜单，您可以访问信息、通话、事件或处理通知列表。
- 如需隐藏状态栏下拉菜单，向上拖动菜单的下边框。

## 快捷菜单


双指下拉状态栏直接进入快捷菜单。

通过快捷菜单，您可以快速查看手机使用信息及对手机进行个性化设置。



## 访问应用程序

- 滑动待机屏幕，选择相应程序图标。
- 按  返回上一个屏幕，按  返回待机屏幕。






## 管理应用程序

- 点击设置  > 应用，点击该程序选择停用 / 卸载，停止或卸载该程序。


## 拨打电话

- 1 在应用程序中，点击  > ，打开拨号键盘。
- 2 直接输入电话号码，或从通话记录、联系人中选择号码。
- 3 点击  拨出语音电话。
- 4 如欲结束通话，点击  挂机。


## 怎样收发信息

- 1 点击  进入消息界面。
- 2 点击  开始编辑信息。
- 3 输入收件人姓名或号码，或点击  从通讯录中选择联系人。
- 4 点击输入文本信息，输入文字信息。
- 5 点击  添加多媒体内容（照片、音频、或视频等），或插入联系人及常用短语。
- 6 点击  发送。

## Internet 连接

- 1 点击 ，手机将进入页面导航。
- 2 在地址栏，输入您需访问的网址。
- 3 开始浏览网页。

## 无线局域网


- 1 点击设置  > WLAN 选择开启。
- 2 点击 WLAN 进入，手机将会自动侦测附近的无线网络讯号来源。
- 3 在搜索出来的列表中，选择您想要连接的无线网络进行连接。




# 安全与注意事项


## 安全警告


### 切勿让儿童接触手机

 手机及所有配件应存放在一个安全且儿童无法触及的地方。若吞食细小零件可能会造成窒息或发生危险。


### 在下列情况下请保持关机

 乘坐飞机时要关机或停用无线功能。在飞机上使用手机会危及飞机的操作，干扰手机网络，甚至可能触犯法律。


 在医院、诊所、其它保健中心及任何您附近可能会有医疗设施的场所。

 在含有潜在爆炸性气体的地区（如加油站以及空气中含有灰尘颗粒如金属粉末的地区）。在运输可燃性产品的车辆附近或由液化石油气(LPG)驱动的车辆内。在采石场或其它正在进行爆破作业的地区。

### 您的手机与您的汽车


 驾驶时避免使用手机，并遵守驾驶时限制使用手机的所有规定。如有需要，请使用免提配件接听，确保安全。同时，请确保您的手机不会阻碍车内的任何安全气囊或其它安全仪器的操作。

### 谨慎使用您的手机

 为使手机发挥最佳和最令人满意的操作性能，我们建议您以正常的操作姿势使用手机。


- 请不要将手机放在极高或极低的温度环境中。
- 请不要将手机浸在任何液体中：如果您的手机弄湿了，请取出电池，并在过了 24 小时、手机干了之后再开始使用。
- 要清洁手机，请用软布擦拭。
- 在炎热的天气或经太阳长时间暴晒（例如：在窗子或挡风玻璃背面）的情况下，手机外壳的温度可能会升高。在此情况下，拿起手机时要特别小心，同时也应避免在环境温度超过 40°C 或 5°C 以下的情况下使用手机。

### 保护电池以防损坏

 您应该仅使用飞利浦原装电池与配件，任何其它配件将可能损坏您的手机，并导致您的飞利浦手机担保无效。使用非原装电池可能导致爆炸。

- 您的手机由可充电电池提供能源。
- 仅可使用指定充电器。
- 不要烧毁电池。
- 不要使电池变形或拆开电池。
- 请不要让金属物体（例如口袋中的钥匙）造成电池接触器的短路现象。
- 避免将手机暴露在过热 (>60°C 或 140°F)，过湿或腐蚀性极强的环境中。
- 禁止拆卸·撞击·挤压或投入火中；若出现严重鼓胀·请勿继续使用；请勿置于高温环境中。

### 环保责任

 请切记要遵循有关包装材料、耗尽电池及旧手机处理方面的当地法令，并尽量配合他们的回收行动。飞利浦的电池及包装材料已标注标准符号以促进废弃物的回收及正确处理。

: 表明包装材料可回收。

 表明已找到有关国际包装恢复和回收系统的非常经济的做法。

 塑料材料可以循环使用 (还作为塑料种类标识)。

## 听力保护

 欣赏音乐时请适当调整音乐音量。长时间处于高音量环境中可能会损坏您的听力。

## 系统更新安全

本手机通常执行授权的操作系统更新。

请勿使用非官方或者第三方发布的系统升级, 否则会使您的手机系统存在安全风险、安全危险。

## 使用建议

### 起搏器

如果您是起搏器用户:

- 开机时让手机与起搏器至少保持 15 厘米以上的距离, 以免有潜在干扰。
- 请不要将手机放在胸袋中。
- 用离起搏器较远的那一侧耳朵来接听电话, 尽量减少潜在干扰。
- 如果您预感到已产生干扰, 请关闭手机。

### 助听器

如果您是助听器用户, 请向医生和助听器厂商咨询, 了解您使用的设备是否对手机干扰敏感。

### 其它医疗器械

如果使用其它人身医疗器械, 请咨询器械制造商, 确认这些器械具有屏蔽外部射频的功能。医生可以协助您获取这些信息。

## 如何延长手机电池的使用时间

保持手机电量充足对于手机的正常使用是十分重要的。请为您的手机采取以下省电措施 (如适用):

- 关闭手机的蓝牙功能。
- 调低手机的背光级别, 并调短手机的背光持续时间。
- 开启自动键盘锁; 关闭按键音或振动提示。
- 在手机信号覆盖不到的地方, 关闭手机。否则, 您的手机会不断搜索网络, 消耗电池电量。

## 故障排除

### 手机无法开机

为电池充电, 直到电池指示图标停止闪烁为止。最后, 拔出充电器并尝试开机。

### 开机时, 屏幕上显示已锁信息

有人试图使用您的手机, 但是不知道您的 PIN 码和解锁码 (PUK)。请与服务提供商联系。

### 屏幕上显示 IMSI 出错

此问题与您所申请的服务有关。请与您的运营商联系。

### 手机不能返回待机屏幕

长按挂断键, 或关机, 检查 SIM 卡与电池是否正确安装, 然后开机。

### 不显示网络符号

网络连接断开。可能正位于一个信号死角 (在隧道中或在高层建筑物之间), 或是超出网络覆盖范围。请换一个地方再试或重新连接网络 (特别是在国外时), 如果您的手机拥有外置天线, 查看天线是否位于适当位置或联系网络运营商, 寻求帮助或获取相关信息。

### 按键后，屏幕无反应（或反应慢）

屏幕在极低的温度下反应会变慢。这是正常现象，并不影响手机的操作。请到一个较温暖的地方再试。有关其它注意事项，请向您的手机供应商咨询。

### 您的电池似乎过热

您可能未使用规定的手机充电器。记住要始终使用手机包装中的飞利浦原厂配件。

### 手机不能显示来电者的电话号码

此功能要视网络和所申请的服务而定。如果网络不发送来电者的号码，手机将显示来电 I 或匿名通话。有关详细信息，请联系运营商。

### 无法发送文字信息

有些网络不允许与其它网络交换信息。请确保您已输入短信息中心号码，或联系您的运营商以获取有关详细信息。

### 无法接收、储存和 / 或显示图片

如果图片太大、文件名太长或格式不正确，手机可能无法显示。

### 您不确定手机是否正常接收来电

查看呼叫转移选项。

### 在充电时，电池图标不显示指示条而且边缘闪烁

环境温度只有在不低于 0°C(32°F) 且不超过 50°C(113°F) 时才能为电池充电。有关其它注意事项，请咨询手机供应商。

### 屏幕上显示 SIM 出错

请检查 SIM 卡是否正确插入。如果仍然存在问题，SIM 卡可能已损坏。请联系网络运营商。

### 试图使用菜单中的功能时，手机显示禁止使用

有些功能要视网络而定。因此，这些功能只能在系统或您所申请的服务可支持时方可使用。有关详细信息，请联系运营商。

### 屏幕显示“插入 SIM 卡”

请检查 SIM 卡的插入位置是否正确。如果仍然存在问题，您的 SIM 卡可能已损坏。请联系运营商。

### 手机在车内无法正常操作

车内包含一些会吸收电磁波的金属零件，可能影响手机的性能表现。您可以购买一个车用组合，它附有一个外用天线，可在免提听筒的情况下进行通话。

## 注意：

您应该先向您当地的有关部门了解开车时是否可以使用手机。

### 手机无法充电

如果手机的电池完全没电，则需要等待几分钟（通常不超过 5 分钟），充电图标才会在手机屏幕上显示。

### 手机拍摄的图片不清晰

请确保照相机镜头的两面都清洁。

### 证书信息(比吸收率)

本产品电磁辐射比吸收率 (SAR) 最大值为 2.0W/kg，符合国家标准 GB21288-2007 的要求。

### 避免过度使用手机造成视力健康影响, 提出以下建议

- 连续注视屏幕超过 1 小时, 请休息 15 分钟
- 保持眼睛与屏幕适当距离
- 观看屏幕 20 分钟, 请移动视线注视一个遥远的物体 (至少 20 英尺远) 20 秒。

## 环保声明

### 产品中有毒有害物质或元素的名称及含量

部件名称	有毒有害物质或元素					
	铅 (Pb)	汞 (Hg)	镉 (Cd)	六价铬 (Cr (VI))	多溴联苯 (PBB)	多溴二联苯醚 (PBDE)
手机主体	x	○	○	○	○	○
电池	x	○	○	○	○	○
充电器	x	○	○	○	○	○
附件	x	○	○	○	○	○

### 注意：

○: 表示该有毒有害物质在部件所有均质材料中的含量均在 SJ/T11363-2006 标准规定的限量要求以下。

x: 表示该有毒有害物质至少在该部件的某一均质材料中的含量超出 SJ/T11363-2006 标准规定的限量要求。

(本产品符合欧盟 RoHS环保要求；目前国际上尚无成熟的技术可以替代或减少电子陶瓷、光学玻璃、钢及铜合金内的铅含量)

该环保使用期限指在正常使用条件下，手机（不含电池）及其附件产品中含有的有害物质或元素不会发生外泄或突变，电子信息产品用户使用该电子信息产品不会对环境造成严重污染或对其人身、财产造成严重损害的期限。





飞利浦和飞利浦盾徽是皇家飞利浦 NV 注册的授权使用商标。  
2016年 © 冠捷投资有限公司。保留所有权利。

