

Philips Shaver series 9000  
and SP9000  
Vervangende  
scheerhoofden

### Precisiemesjes\*

Past op de S9000 (S9xxx)  
Geschikt voor S9000 Prestige  
(SP98xx)

SH91/50



## Een scheerapparaat als nieuw

Vervang de scheerhoofden om de 2 jaar voor optimale prestaties

Binnen twee jaar scheren uw scheerhoofden 9 miljoen haren van uw gezicht. Vervang de scheerhoofden om weer van optimale prestaties te profiteren.

#### **Gebruiksvriendelijk**

- Reset uw scheerapparaat heel eenvoudig
- Vervang de scheerhoofden voor prestaties als nieuw

#### **Compatibiliteit**

- Compatibel met de S9000 en S9000 Prestige

#### **Krachtig scheren, zacht voor de huid**

- Geavanceerde precisie voor een gladder scheerresultaat\*

# PHILIPS

Vervangende scheerhoofden  
Precisiemesjes\* Past op de S9000 (S9xxx), Geschikt voor S9000 Prestige (SP98xx)

## Specificaties

### Scheerhoofden

- Geschikt voor producttype: Shaver series 9000 (S9xxx), en S9000 Prestige (SP98xx)
- Scheerhoofden per verpakking: 3

### Consumer Trade Item

- Height: 11.5 cm
- Width: 9.8 cm
- Length: 2.1 cm
- Net weight: 0.009 kg
- Gross weight: 0.037 kg

- GTIN: 8710103978916
- Country of origin: NL
- Harmonized system code: 85109000


### Omdoos

- Height: 12.4 cm
- Width: 7.2 cm
- Length: 10.4 cm
- Net weight: 0.027 kg
- Gross weight: 0.141 kg
- GTIN: 18710103978913

SH91/50


## Kenmerken

### Compatibel met de S9000



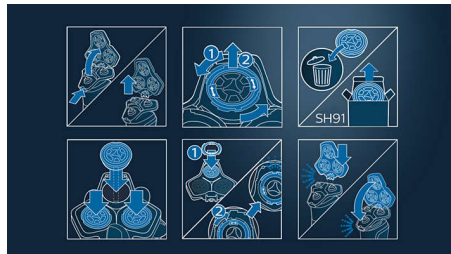
Vervangende SH91-scheerhoofden zijn compatibel met scheerapparaten uit de 9000-serie (S9xxx) en de S9000 Prestige (SP98xx).

### Precisiemesjes\*



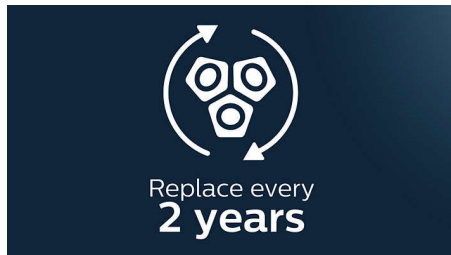
De NanoTech Dual precisiemesjes leveren met tot wel 150.000 scheerbewegingen per minuut een glad scheerresultaat. De 72 hoogwaardige zelfslijpende mesjes zijn gemaakt in Europa.

### Eenvoudig vervangbaar



1. Druk op de ontgrendelknoppen en verwijder de scheerhoofdhouder. 2. Draai de borgringen linksom en verwijder ze. 3. Verwijder de oude scheerhoofden en plaats de vervangende scheerhoofden (de inkepingen moeten precies op de uitsteeksels passen). 4. Plaats de borgringen terug en draai ze rechtsom tot u een klik hoort. 5. Plaats de scheerhoofdhouder terug en sluit deze.

### Een scheerapparaat als nieuw



Vervang de scheerhoofden voor prestaties als nieuw.



Publicatiedatum  
2024-04-10

Versie: 8.8.1

EAN: 87 10103 97891 6

© 2024 Koninklijke Philips N.V.  
Alle rechten voorbehouden.

Specificaties kunnen zonder voorafgaande kennisgeving worden gewijzigd. Handelsmerken zijn het eigendom van Koninklijke Philips N.V. en hun respectieve eigenaren.

[www.philips.com](http://www.philips.com)

\* vergeleken met voorganger Philips S9000-serie