

Philips 5000 series
Televisor LED fino

61 cm (24")

Televisor LED
Dual Core
DVB-T/C/S/S2



24PHK5619



Televisor LED fino

Com Smart TV

Mantenha o contacto com a família de forma maravilhosa com a Smart TV LED branca da série 5610 da Philips com Wi-Fi integrado. Tão pequena como o seu tablet favorito (e com uma utilização igualmente divertida) com imagens nítidas e claras de qualquer fonte graças ao Pixel Plus HD.

Tão flexível como o seu utilizador

- A cor branca elegante confere uma aparência moderna e inovadora a todas as divisões
- Suporte inclinável em alumínio confere estilo e mobilidade ao seu televisor
- Dimensões finas para complementar a sua decoração interior

Ligar, comunicar, gravar e partilhar

- Smart TV: um mundo totalmente novo para explorar
- Aplicação MyRemote: a forma mais inteligente para interagir com o seu televisor
- O Skype™ aproxima as pessoas (câmara opcional)
- Cloud TV e Cloud Explorer a unir mundos
- Wi-Fi integrado para se ligar facilmente ao mundo online

Ver televisão juntos - de forma maravilhosa

- Pixel Plus HD para imagens maravilhosas que vai adorar
- Televisor LED para imagens com um contraste incrível
- PMR de 200 Hz para imagens em movimento fluidas

PHILIPS

Destques

Design moderno em branco

Como sabemos que procura um televisor de ecrã pequeno com uma aparência tão boa como o seu desempenho, a nossa equipa de design combinou uma elegante moldura com um acabamento sofisticado em branco e metálico para criar um design moderno e inovador que complementa qualquer divisão onde esteja.

Suporte dobrável em alumínio

A vantagem de um televisor de ecrã pequeno é a sua mobilidade. Mas porquê sacrificar o estilo em favor da função? Concebido como um quadro, este elegante suporte pode ser aberto para ser pousado numa bancada ou pode permanecer nivelado com a parte posterior para estar pendurado na parede.

Pixel Plus HD

Não há nada como sentar e descontraír para assistir ao seu filme ou documentário favorito. E quer esteja a transmitir online ou a ver um DVD, o Philips Pixel Plus HD Engine fornece uma imagem mais realista graças aos brancos mais brilhantes e aos pretos mais profundos.

Televisor LED

Com a retroiluminação LED pode desfrutar de um baixo consumo e de linhas maravilhosas, combinados com uma alta luminosidade, contraste inacreditável e cores vibrantes.

Perfect Motion Rate de 200 Hz

200Hz
PERFECT MOTION RATE



Nada bate a subida de adrenalina dos jogos, dos eventos desportivos de ritmo rápido ou dos filmes de acção. É por esse motivo que este televisor Philips possui um Perfect Motion Rate de 200 Hz; assim pode desfrutar de imagens em movimento fluidas. Apesar de a

sua pulsação ficar irregular, a imagem que vê no ecrã deve manter-se uniforme.

Smart TV

SmartTV



Descubra uma experiência mais inteligente, muito além dos televisores tradicionais. Alugue e transmita filmes, vídeos ou jogos de lojas de vídeo online. Assista a Catch-up TV dos seus canais favoritos e desfrute de uma selecção crescente de aplicações online com o YouTube.

MyRemote*


MyRemote
APP



Controle o seu televisor Philips directamente a partir do dispositivo inteligente. Com a aplicação MyRemote nunca foi tão fácil manter-se actualizado graças ao guia de programação.

Videochamadas Skype™ no televisor*

skype



Dê uma nova dimensão às suas chamadas e partilhe experiências com as pessoas mais importantes para si, onde quer que estejam.

Com o Skype™ no seu televisor, efectue chamadas de voz e vídeo a partir da sua sala de estar. Basta ligar a câmara para televisor opcional (PTA317) da Philips ao seu televisor e desfrutar de vídeos e de som com uma qualidade excelente a partir do conforto do seu sofá.

Cloud TV* e Cloud Explorer

"Porque cada um de nós é único, acreditamos que a forma como vemos televisão também deve ser. Com uma selecção em constante crescimento, a Cloud TV da Philips permite-lhe escolher entre centenas de canais de televisão de todo o mundo. O Cloud Explorer simplifica a partilha com amigos próximos e distantes possibilitando o acesso à sua conta Dropbox™ através do seu televisor, permitindo-lhe assistir ao seu conteúdo no ecrã grande.

Wi-Fi integrado



O Wi-Fi integrado na sua Smart TV da Philips torna a ligação à sua rede doméstica rápida e simples, permitindo-lhe aceder a inúmeros conteúdos online ou a partilhar conteúdos pela casa via ligação sem fios.

Perfil fino

Slim



Um televisor de perfil fino da Philips afirma-se com as suas dimensões elegantes e sofisticadas. Afinal de contas, por que razão um televisor não pode ser igualmente belo e funcional?

Especificações

2 colunas frequências médias e altas 10 W, subwoofer 30 W

- Rácio de visualização: 4:3/16:9
- Tamanho do ecrã na diagonal (pol.): 24 polegada
- Tamanho do ecrã na diagonal (métrico): 61 cm
- Visor: Televisor LED HD
- Resolução do painel: 1366 x 768 p
- Brilho: 350 cd/m²
- Melhoramento de imagem: Pixel Plus HD, Perfect Motion Rate de 200 Hz, Micro Dimming

Resolução suportada no ecrã

- Entradas de computador: até 1920x1080 @ 60 Hz
- Entradas de vídeo: 24, 25, 30, 50, 60 Hz, até 1920x1080p

Sintonizador/recepção/transmissão

- Televisão Digital: DVB-T/C/S/S2
- Reprodução de vídeo: NTSC, PAL, SECAM
- Suporte de MPEG: MPEG2, MPEG4

Smart TV

- Televisor interativo: HbbTV
- Guia de programação*: Guia de programação eletrónico, 8 dias
- Aplicações da Smart TV*: Catch-up TV, Netflix, Spotify, Aplicações online, Lojas de vídeo online, Navegador de Internet aberto, YouTube
- Televisão social: Skype, Twitter

Aplicações multimédia

- Formatos de reprodução de vídeo: Recipientes: AVI, MKV, H264/MPEG-4 AVC, MPEG-1, MPEG-2, MPEG-4, WMV9/VC1
- Formatos de reprodução de música: AAC, AMR, LPCM, M4A, MP3, MPEG1 L1/2, WMA (v2 a v9.2)
- Formatos de legendas suportados: .AAS, .SML, .SRT, .SSA, .SUB, .TXT
- Formatos de reprodução de imagens: JPEG, BMP, GIF, JPS, PNG, PNS

Interação com utilizador

- Interação sem fios: SimplyShare, Cliente MultiRoom, Com certificação Wi-Fi Miracast*, Cloud TV* e Cloud Explorer
- Programa: Pausa TV, Gravação USB*
- Facilidade de Instalação: Detecção automática de dispositivos Philips, Assistente de ligação de dispositivos, Assistente de instalação de rede, Assistente de definições
- Fácil de utilizar: Botão Home completo, Manual do Utilizador no ecrã

- Firmware atualizável: Assistente atual. automática firmware, Firmware atualizável através de USB, Atualização de firmware online
- Ajustes de Formato do Ecrã: Básico - Preencher ecrã, Ajustar ao ecrã, Avançado - Deslocar, Stretch, Zoom
- Indicação da força do sinal
- Teletexto: 1000 páginas de Hipertexto
- Aplicação MyRemote*: Comando, SimplyShare, Guia de TV

UCP

- Tipo de processador: Dual-Core

Som

- Potência de saída (RMS): 10 W
- Melhoramento do som: Incredible Surround, Som cristalino, Melhoramento de graves, Nivelador Automático do Volume, Som Inteligente

Conetividade

- Número de ligações HDMI: 2
- Número de entradas de componentes (YPbPr): 1
- EasyLink (HDMI-CEC): Passagem telecomando, Controlo do sistema de áudio, Standby do sistema, Ajuste automático de legendas (Philips)*, Pixel Plus link (Philips)*, Reprodução com um só toque
- Número de scarts (RGB/CVBS): 1
- Número de USB: 1
- Ligação sem fios: Wi-Fi 2x2 integrado
- Outras ligações: Certificação CI+1.3, Conector de satélite, Antena IEC75, Common Interface Plus (CI+), LAN Ethernet RJ-45, Saída de áudio digital (ótica), Entrada VGA de PC+Entrada Áudio E/D, Saída de auscultador, Conector de serviço

Potência

- Alimentação elétrica: CA, 220 - 240 V 50/60 Hz
- Temperatura ambiente: De 5 °C a 35 °C
- Consumo de energia em modo de espera: $\leq 0,3\text{ W}$
- Classe energética: A+
- Potência com Rótulo energético da UE: 18 W
- Funcionalidades de poupança de energia: Temporizador para desligar automático, Modo Eco, Supressão de imagem (para rádio)
- Consumo e energia quando desligado: $\leq 0,3\text{ W}$
- Consumo de energia anual: 26 kWh

Acessórios

- Acessórios incluídos: Telecomando, 2 x pilhas AAA, Suporte inclinável em alumínio, Cabo de


- alimentação, Manual de início rápido, Folheto de informação legal e segurança, Folheto de garantia
- Acessórios opcionais: Câmara para televisor PTA317 da Philips

Dimensões


- Largura do conjunto: 552 mm
- Altura do conjunto: 332 mm
- Profundidade do conjunto: 55 mm
- Peso do produto: 3,4 kg
- Largura do conjunto (com suporte): 552 mm
- Altura do conjunto (com suporte): 339 mm
- Profundidade do conjunto (com suporte): 122 mm
- Peso do produto (+suporte): 3,7 kg
- Largura da caixa: 610 mm
- Altura da caixa: 432 mm
- Profundidade da caixa: 114 mm
- Peso incl. embalagem: 4,8 kg
- Suporte de parede compatível: 75 x 75 mm

Connections

Side



Rear



Data de publicação
2023-10-21

Versão: 7.2.1

EAN: 87 12581 70840 5

© 2023 Koninklijke Philips N.V.
Todos os direitos reservados.

Todas as especificações estão sujeitas a alterações sem aviso prévio. As marcas comerciais são propriedade de Koninklijke Philips N.V. ou dos respectivos detentores.

www.philips.com

* A aplicação MyRemote e as funcionalidades relacionadas variam dependendo do modelo do televisor e do país, bem como do modelo do dispositivo inteligente e do sistema operativo. Para obter mais detalhes, visite: www.philips.com/TV.

* Relativamente às aplicações da Smart TV, visite www.philips.com/TV para descobrir os serviços disponibilizados no seu país.

* A oferta da Cloud TV depende da disponibilidade e dos regulamentos do país.

* A compatibilidade depende da certificação Wi-Fi Miracast e do sistema Android 4.2 ou posterior. Para obter mais detalhes, consulte a documentação do seu dispositivo.

* Gravação USB apenas para canais digitais, as gravações podem ser limitadas pela emissão de protecções contra cópia (CI+). Podem aplicar-se restrições relativamente aos países e canais.

* A câmara para televisor (PTA317) da Philips é vendida em separado.

* O televisor suporta a recepção DVB para transmissões em canal aberto. Operadores de DVB específicos podem não ser suportados. Pode encontrar uma lista actualizada na secção de FAQ do Web site de suporte da Philips. Para alguns operadores são necessários um acesso condicionado e uma subscrição. Contacte o seu operador para mais informações.

* Consumo de energia em kWh por ano, com base no consumo de energia do televisor a funcionar 4 horas por dia durante 365 dias. O consumo de energia efectivo dependerá da forma como o televisor é utilizado.

* (Philips) compatível apenas com leitores específicos da Philips.

* O EPG e visibilidade actual (até 8 dias) dependem do país e da operadora.