


Philips 5000 series  
LED TV, Full HD, subțire

165 cm (65")

Televizor LED Full HD  
Dual Core  
DVB-T/T2/C/S/S2



65PFS5909

## LED TV, Full HD, subțire

### Cu Smart TV

Televizoarele Smart LED Full HD din seria Philips 5909 au o ramă extrem de îngustă și dimensiuni subțiri, pentru a vă redefini experiența de vizionare. Am adăugat motorul Pixel Precise HD cu Digital Natural Motion, care vă permit să savurați fiecare detaliu.

#### Un televizor care este mai mult decât inteligent, este minunat

- Ramă extrem de îngustă: definind experiența vizionării
- Dimensiunile subțiri completează interiorul dvs.
- Designul piciorului Edge creează un efect aerat, de plutire

#### Conectați, comunicați, înregistrați și partajați

- Cloud Explorer și Dropbox™: partajați direct pe ecranul mare
- Smart TV: o lume complet nouă pe care o puteți explora
- Aplicația MyRemote: cea mai inteligentă metodă de a interacționa cu televizorul dvs.
- Wi-Fi Miracast™—redați conținutul smartphone-ului dvs. pe televizor
- Skype™ aduce oamenii împreună (camera este opțională)
- Client Multiroom—vizionați programe TV în direct și înregistrări de la un alt televizor

#### Divertisment la superlativ

- Pixel Precise HD Engine: descoperiți o calitate vie a imaginii
- Digital Natural Motion pentru imagini în mișcare line
- PMR 600Hz pentru imagini în mișcare fără cusur

# PHILIPS

# Repere

## Profil subțire



Televizorul Philips cu profil subțire se evidențiază prin dimensiunile sale discrete și sofisticate. La urma urmei, de ce nu ar fi televizorul dvs. la fel de frumos pe cât este de funcțional?

## Ramă extrem de îngustă

Un design bun are o poveste. De exemplu, rama din față prelucrată cu atâta precizie din aluminiu șlefuit, cu margine din metal polizat care este atât de subțire și discretă încât creează un contur ascuțit ca de lamă al ecranului, optimizând experiența dvs. de vizionare.

## Aspect modern cu piciorul Edge



Când creează un nou televizor, echipele noastre iau în considerare fiecare aspect: de la tehnologie la design. Picioarele noi Edge au fost proiectate pentru a crea spațiu sub televizorul dvs., în locul unde ar fi fost un suport tradițional, astfel oferindu-vă o experiență de vizionare mult mai captivantă. Efectul? Un televizor care își menține poziția și salută cu încredere viitorul.

## Pixel Precise HD

Philips Pixel Precise HD Engine aduce lumea la dvs. Experimentați programele dvs. favorite legate de natură și călătorii cu o claritate plină de viață. Fiind pline de culoare și contraste înalte datorită negrului mai intens și albului mai

strălucitor, veți explora noi frontiere fără să plecați de pe canapea.

## Digital Natural Motion



Vă plac filmele de acțiune, evenimentele sportive și jocurile, dar acestea necesită cea mai bună imagine posibilă. Digital Natural Motion este o tehnologie Philips de îmbunătățire a mișcării, premiată, care reduce trepidația, conferind o claritate excelentă și cea mai omogenă și fluidă imagine posibilă.

## Perfect Motion Rate 600Hz



Nimic nu se compară cu adrenalina din jocuri, evenimentele sportive antrenante sau filmele de acțiune. De aceea, acest televizor Philips dispune de Perfect Motion Rate de 600 Hz; astfel, vă veți putea bucura de imagini în mișcare. Chiar dacă pulsul dvs. ar putea crește din pricina acțiunii, imaginea nu o să sufere de trepidații.


## Smart TV



Descoperă o experiență mai inteligentă care se află dincolo de televizorul tradițional. Închiriază

și redă filme, clipuri video sau jocuri din magazinele video online. Vizionează programe de televiziune recuperate de pe canalele preferate și bucură-te de o selecție din ce în ce mai bogată de aplicații online precum Youtube.

## MyRemote\*



Controlați-vă televizorul Philips direct de pe dispozitivul dvs. inteligent. Datorită aplicației MyRemote este mai ușor ca niciodată să partajați conținut de pe dispozitivul dvs. inteligent pe televizor (SimplyShare), să descărcați emisiuni TV digitale pe tableta dvs. (Wi-Fi Smart Screen) sau să fiți mereu la curent cu noutățile, grație ghidului de programe TV, care vă permite să alegeți emisiunile pe care doriți să le urmăriți.

## Wi-Fi Miracast™\*



Redați ceea ce vedeți pe dispozitivul dvs. inteligent și partajați cu prietenii și familia pe televizor. De la fotografii la videoclipuri, jocuri și altele, redați orice cu o simplă comandă de pe smartphone-ul și tableta dvs. pe ecranul mare.

# Specificații

## Imagine/Ecran

- Raport lungime/lățime: 4:3/16:9
- Dimensiune diagonală ecran (inchi): 65 inch
- Dimensiune diagonală ecran (metric): 165 cm
- Afisha: LED Full HD
- Rezoluție panou: 1920 x 1080p
- Luminozitate: 350 cd/m<sup>2</sup>
- Îmbunătățiri ale imaginii: Pixel Precise HD, Digital Natural Motion, Micro Dimming, Perfect Motion Rate 600Hz

## Rezoluție de afișare acceptată

- Intrări computer: până la 1920x1080 @ 60 Hz
- Intrări video: 24, 25, 30, 50, 60 Hz, până la 1920x1080p

## Tuner/Recepție/Transmisie

- TV digital: DVB-T/T2/C/S/S2
- Redare video: NTSC, PAL, SECAM
- Acceptă MPEG: MPEG2, MPEG4

## Smart TV

- TV interactiv: HbbTV
- Ghid de programe TV\*: Ghid electronic de programe (8 zile)
- Aplicații SmartTV\*: Televizorul care recuperează, Netflix, Spotify, Aplicații online, Magazine video online, Deschideți browser-ul de Internet, YouTube
- Social TV: Skype, Twitter

## Aplicații multimedia

- Formate de redare video: Containere: AVI, MKV, H264/MPEG-4 AVC, MPEG-1, MPEG-2, MPEG-4, WMV9/VC1
- Formate redare muzică: AAC, AMR, LPCM, M4A, MP3, MPEG1 L1/2, WMA (v2 până la v9.2)
- Suport formate subtitrări: .AAS, .SML, .SRT, .SSA, .SUB, .TXT
- Formate redare imagini: JPEG, BMP, GIF, JPS, PNG, PNS

## Interacțiune cu utilizatorul

- Interacțiune wireless: SimplyShare, Client MultiRoom, Certificat Wi-Fi Miracast\*, Cloud TV\* și Cloud Explorer
- Program: Pauză TV, Înregistrare USB\*
- Ușor de instalat: Autodetectare dispozitive Philips, Expert de conectare dispozitiv, Expert de instalare rețea, Expert de configurare a setărilor

- Ușurință în utilizare: Buton Home multifuncțional, Manual de utilizare pe ecran
- Upgrade al firmware-ului: Expert pentru upgrade-ul automat al firmware-ului, Posibilitate de upgrade al firmware-ului prin USB, Upgrade de firmware online
- Ajustări format ecran: Umplere ecran, Potrivire la ecran, Înainte - Schimbare, Zoom, Stretch, Punct: punct
- Indicator putere semnal
- Teletext: Hipertext - 1000 pagini
- Aplicația My Remote\*: Control, Simply Share, Ghid TV, Wi-Fi Smart Screen

## Procesor

- Tip procesor: Dual-Core

## Sunet

- Putere de ieșire (RMS): 20W
- Îmbunătățirea sunetului: Incredible Surround, Sunet clar, Egalizator automat pentru volum, Amplificare bas, Smart Sound
- Caracteristici audio: Smart Stereo, Ambi wOOx, Sunet natural

## Conectivitate

- Număr de conexiuni HDMI: 4
- Caracteristici HDMI: Audio Return Channel
- Număr de intrări componente (YPbPr): 1
- EasyLink (HDMI-CEC): Pass-through telecomandă, Control sistem audio, Sistem în standby, Comutare subtitrare automată (Philips)\*, Legătură Pixel Plus (Philips)\*, Redare la o singură atingere
- Număr de mufe SCART (RGB/CVBS): 1
- Număr de USB-uri: 2
- Conexiune wireless: Wi-Fi 2x2 integrat
- Alte conexiuni: Certificat CI+1.3, Intrare audio (DVI), Antenă IEC75, Interfață comună Plus (CI+), Ethernet-LAN RJ-45, Ieșire audio digitală (optică), Intrare audio S/D, Ieșire căști, Conector pentru servicii

## Alimentare

- Sursă de alimentare rețea: 220 - 240 V CA 50/60 Hz
- Temperatură ambient: între 5 °C și 35 °C
- Consum în standby: <math>0,3\text{ W}</math>
- Clasă de etichetare energetică: A++
- Etichetă energetică UE: 60 W
- Funcții economisire energie: Cronometru oprire

- automată, Mod Eco, Dezactivare imagine (pentru radio), Senzor de lumină
- Consum de energie în modul oprit: <math>0,3</math>
- Consum anual de energie: 87 kWh

## Accesorii

- Accesorii incluse: Telecomandă, 2 baterii AAA, Cablu de alimentare, Ghid de inițiere rapidă, Broșură cu date juridice și pentru siguranță, Certificat de garanție, Suport TV minimalist
- Accesorii opționale: Cameră TV Philips PTA317

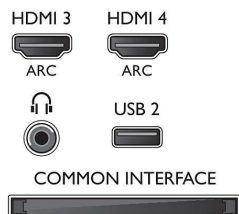
## Dimensiuni

- Lățime aparat: 1458 mm
- Înălțime aparat: 849 mm
- Adâncime aparat: 71 mm
- Greutate produs: 30 kg
- Lățime aparat (cu suport): 1483 mm
- Înălțime aparat (cu suport): 890 mm
- Adâncime aparat (cu suport): 316 mm
- Greutate produs (+ suport): 31 kg
- Lățime cutie: 1569 mm
- Înălțime cutie: 1006 mm
- Adâncime cutie: 160 mm
- Greutate cu ambalaj inclus: 40,3 kg
- Compatibil cu suport de perete: 400 x 400 mm

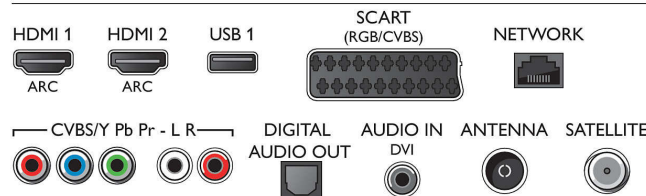


## Connections

### Side



### Rear



Data apariției 2023-10-18

Versiune: 1.3.1

EAN: 87 18863 00020 5

© 2023 Koninklijke Philips N.V.  
Toate drepturile rezervate.

Specificațiile pot fi modificate fără preaviz. Mărcile comerciale sunt proprietatea Koninklijke Philips N.V. sau a deținătorilor lor legali.

[www.philips.com](http://www.philips.com)

\* Aplicația MyRemote și funcțiile corelate variază în funcție de modelul de televizor și țară, precum și de modelul dispozitivului inteligent și sistemul de operare. Pentru mai multe detalii, vizitați: [www.philips.com/TV](http://www.philips.com/TV).

\* Pentru aplicații Smart TV, vizitați [www.philips.com/TV](http://www.philips.com/TV) pentru a descoperi oferta de servicii din țara dvs.

\* Oferta Cloud depinde de disponibilitatea și reglementările din țara dvs.

\* Compatibilitatea depinde de certificarea Wifi Miracast pentru Android 4.2 sau o versiune ulterioară. Pentru mai multe detalii, consultați documentația dispozitivului dvs.

\* Înregistrare USB numai pentru canale digitale, înregistrările pot fi limitate de protecția împotriva transmiterii (CI+). Se pot aplica restricții în funcție de canal și țară.

\* Camera TV Philips (PTA317) este vândută separat.

\* Televizorul suportă recepția DVB de emisiuni 'Free to air'. Este posibil ca anumiți operatori DVB să nu fie suportați. O listă actualizată puteți găsi în secțiunea Întrebări frecvente pe site-ul de asistență Philips. Pentru unii operatori, se cere acces condiționat și abonament. Pentru informații suplimentare, contactați-vă operatorul.

\* Consum de energie în kWh pe an, conform consumului televizorului pentru 4 ore de funcționare pe zi, timp de 365 zile. Consumul real de energie variază în funcție de modul în care este utilizat televizorul.

\* (Philips) compatibil numai cu dispozitive specifice de redare Philips.  
\* EPG și vizibilitatea curentă (până la 8 zile) depind de țară și de operator.