

Philips 6600 series
Televisor LED Full HD fino

102 cm (40")

Televisor LED Full HD
Dual Core
DVB-T/T2/C/S/S2



40PFS6609

Smart TV LED Full HD fina

Com Ambilight em 2 lados

Torça pela vitória da sua equipa com a Smart TV LED Full HD com Ambilight da série 6600 da Philips. Com as imagens 3D vivas sente-se em campo. Ligue-se online a todas as suas aplicações de desporto favoritas (e muito mais!) para uma experiência mais interactiva.

Um televisor que não é só inteligente, é belo

- Moldura ultra fina proporciona-lhe uma imagem ainda maior

Ilumine a sua vida. Sinta-a. Viva-a.

- O Ambilight muda para sempre a forma como vê os televisores

Ligar, comunicar, gravar e partilhar

- Smart TV: um mundo totalmente novo para explorar
- Aplicação MyRemote: a forma mais inteligente para interagir com o seu televisor
- Wi-Fi Miracast™ - apresente a imagem do ecrã do seu smartphone no seu televisor
- Cloud TV e Cloud Explorer a unir mundos
- Televisor MultiRoom - partilhe TV em directo e gravações entre televisores

Entretenimento a um nível mais elevado

- Pixel Precise HD Engine: descubra uma qualidade de imagem vívida
- Digital Natural Motion para imagens suaves em movimento
- PMR de 400 Hz para imagens em movimento suaves
- O 3D leva-o, de forma realista, a locais onde nunca esteve

PHILIPS


Destques

Ambilight em 2 lados



Criou um lar que é mais do que apenas uma casa, então porque não escolher um televisor que também é acolhedor e convidativo? A tecnologia Ambilight exclusiva da Philips torna o seu ecrã muito maior - e sua experiência de visualização mais envolvente - projectando um brilho extra amplo a partir dos dois lados do seu ecrã do televisor para a parede circundante. A cor, a vivacidade e a emoção deslocam-se para além do ecrã, até à sua sala de estar, proporcionando uma experiência de visualização mais excitante, intensa e envolvente.

Moldura ultra fina



Os televisores tradicionais têm uma moldura que envolve o televisor como uma moldura de um quadro. A nossa moldura ultra fina é moderna e estreita, por isso dispõe de uma imagem ainda maior para desfrutar.

Pixel Precise HD

O Philips Pixel Precise HD Engine leva o mundo até si. Experimente os seus programas favoritos de natureza e viagens com uma nitidez vívida. Rico em cor e com alto contraste graças a pretos mais profundos e brancos mais brilhantes, poderá explorar novas fronteiras sem sair do seu sofá.

Digital Natural Motion



Adora filmes de acção, eventos desportivos e jogos, mas exige a melhor imagem possível. O Digital Natural Motion é uma tecnologia de melhoramento do movimento galardoada da Philips que diminui a trepidação, fornecendo uma nitidez excelente e a imagem mais suave e fluida que pode imaginar.

Perfect Motion Rate de 400 Hz



Nada melhor que a subida de adrenalina dos jogos, dos eventos desportivos de ritmo rápido ou dos filmes de acção. É por esse motivo que este televisor Philips possui um Perfect Motion Rate de 400 Hz; assim pode desfrutar de imagens em movimento suaves. Apesar de a sua pulsação ficar irregular, a imagem que vê no ecrã deve manter-se uniforme.

3D



A tecnologia Active 3D e os ecrãs de alta velocidade criam profundidade, contraste e

realismo incríveis para uma experiência de visualização 3D inigualável. Converte conteúdo 2D em 3D vivo e sem falhas. A melhor experiência 3D.

Smart TV



Descubra uma experiência mais inteligente, muito além dos televisores tradicionais. Alugue e transmita filmes, vídeos ou jogos de lojas de vídeo online. Assista a Catch-up TV dos seus canais favoritos e desfrute de uma selecção crescente de aplicações online com o YouTube.

MyRemote*



Controle o seu televisor Philips directamente a partir do seu dispositivo inteligente. Com a aplicação MyRemote nunca foi tão fácil partilhar conteúdo do seu dispositivo inteligente para o seu televisor (SimplyShare), ver uma emissão de TV digital no seu tablet (Wi-Fi smart screen) ou manter-se actualizado através do guia de programação, que lhe permite seleccionar programas para ver.

Especificações

Ambilight

- Funcionalidades Ambilight: Cor fixa em dupla vista, Dinâmica, ligado ao sensor de luz, Modo Lounge light, Adaptável à cor da parede, 3D
- Versão da Ambilight: em 2 lados
- Sistema de luz Ambilight: Função AL + Hue integrada

2 colunas frequências médias e altas 10 W, subwoofer 30 W

- Rácio de visualização: 4:3/16:9
- Tamanho do ecrã na diagonal (pol.): 40 polegada

- Tamanho do ecrã na diagonal (métrico): 102 cm
- Visor: LED Full HD
- Resolução do painel: 1920x1080p
- 3D: Active 3D, Jogos em ecrã total para 2 jogadores*, Ajuste de profundidade 3D, Conversão 2D para 3D, Detecção automática de 3D, 3D sem cintilação
- Brilho: 350 cd/m²
- Melhoramento de imagem: Micro Dimming Pro, Pixel Precise HD, Digital Natural Motion, Perfect Motion Rate de 400 Hz

Resolução suportada do ecrã

- Entradas de computador: até 1920x1080 @ 60 Hz
- Entradas de vídeo: 24, 25, 30, 50, 60 Hz, até 1920x1080p

Sintonizador/recepção/transmissão

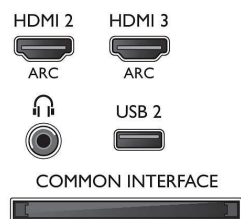
- Televisão Digital: DVB-T/T2/C/S/S2
- Reprodução de vídeo: NTSC, PAL, SECAM
- Suporte de MPEG: MPEG2, MPEG4

Smart TV

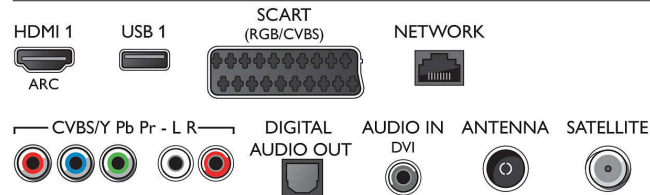
- Televisor interativo: HbbTV

Connections

Side



Rear



Especificações

- Guia de programação*: Guia de programação eletrónico, 8 dias
- Aplicações da SmartTV*: Catch-up TV, Netflix, Spotify, Aplicações online, Lojas de vídeo online, Navegador de Internet aberto, YouTube
- Televisão social: Skype, Twitter

Aplicações multimédia

- Formatos de reprodução de vídeo: Recipientes: AVI, MKV, H264/MPEG-4 AVC, MPEG-1, MPEG-2, MPEG-4, WMV9/VC1
- Formatos de reprodução de música: AAC, AMR, LPCM, M4A, MP3, MPEG1 L1/2, WMA (v2 a v9.2)
- Formatos de legendas suportados: .AAS, .SMI, .SRT, .SSA, .SUB, .TXT
- Formatos de reprodução de imagens: JPEG, BMP, GIF, JPS, PNG, PNS

Interação com utilizador

- Interação sem fios: SimplyShare, Televisores cliente e servidor para MultiRoom, Cloud TV* e Cloud Explorer
- Programa: Pausa TV, Gravação USB*
- Facilidade de Instalação: Detecção automática de dispositivos Philips, Assistente de ligação de dispositivos, Assistente de instalação de rede, Assistente de definições
- Fácil de utilizar: Botão Home completo, Manual do Utilizador no ecrã
- Firmware atualizável: Assistente atual. automática firmware, Firmware atualizável através de USB, Atualização de firmware online
- Ajustes de Formato do Ecrã: Básico - Preencher ecrã, Ajustar ao ecrã, Avançado - Deslocar, Zoom, Stretch
- Indicação da força do sinal
- Teletexto: 1000 páginas de Hipertexto
- Aplicação MyRemote*: Comando, SimplyShare, Guia de TV, Wi-Fi Smart Screen

UCP

- Tipo de processador: Dual-Core

Som

- Potência de saída (RMS): 20 W
- Melhoramento do som: Incredible Surround, Som cristalino, Nivelador Automático do Volume, Melhoramento de graves, Som Inteligente
- Funcionalidades sonoras: Estéreo inteligente, AmbiwoOx, Som natural

Conetividade

- Número de ligações HDMI: 3

- Funcionalidades HDMI: 3D, Audio Return Channel
- Número de entradas de componentes (YPbPr): 1
- EasyLink (HDMI-CEC): Passagem telecomando, Controlo do sistema de áudio, Standby do sistema, Ajuste automático de legendas (Philips)*, Pixel Plus link (Philips)*, Reprodução com um só toque
- Número de scarts (RGB/CVBS): 1
- Número de USB: 2
- Ligação sem fios: Wi-Fi 2x2 integrado
- Outras ligações: Entrada de áudio (DVI), Certificação CI+1.3, Antena IEC75, Common Interface Plus (CI+), LAN Ethernet RJ-45, Saída de áudio digital (ótica), Entrada áudio L/R, Saída de auscultador, Conector de serviço

Potência

- Alimentação elétrica: CA, 220 - 240 V 50/60 Hz
- Temperatura ambiente: De 5 °C a 35 °C
- Consumo de energia em modo de espera: < 0,3 W
- Classe energética: A+
- Potência com Rótulo energético da UE: 37 W
- Funcionalidades de poupança de energia: Temporizador para desligar automático, Modo Eco, Supressão de imagem (para rádio)
- Consumo e energia quando desligado: < 0,3 W
- Consumo de energia anual: 54 kWh

Acessórios

- Acessórios incluídos: 2 pares de óculos 3D Active, Telecomando, 2 x pilhas AAA, Suporte para mesa, Cabo de alimentação, Manual de início rápido, Folheto de informação legal e segurança, Folheto de garantia
- Acessórios opcionais: Câmara para televisor PTA317 da Philips, Óculos Active PTA509, Óculos Active PTA519

Dimensões

- Largura do conjunto: 911 mm
- Altura do conjunto: 528 mm
- Profundidade do conjunto: 56 mm
- Peso do produto: 8,4 kg
- Largura do conjunto (com suporte): 911 mm
- Altura do conjunto (com suporte): 587 mm
- Profundidade do conjunto (com suporte): 233 mm
- Peso do produto (+suporte): 9,6 kg
- Largura da caixa: 1070 mm
- Altura da caixa: 630 mm
- Profundidade da caixa: 133 mm
- Peso incl. embalagem: 11,63 kg
- Compatível com suporte de parede: 400 x 200 mm



Data de publicação
2023-10-20

Versão: 2.0.1

EAN: 87 12581 70893 1

© 2023 Koninklijke Philips N.V.
Todos os direitos reservados.

Todas as especificações estão sujeitas a alterações sem aviso prévio. As marcas comerciais são propriedade de Koninklijke Philips N.V. ou dos respectivos detentores.

www.philips.com

* A aplicação MyRemote e as funcionalidades relacionadas variam dependendo do modelo do televisor e do país, bem como do modelo do dispositivo inteligente e do sistema operativo. Para obter mais detalhes, visite: www.philips.com/TV.

* Relativamente às aplicações da Smart TV, visite www.philips.com/TV para descobrir os serviços disponibilizados no seu país.

* A oferta da Cloud TV depende da disponibilidade e dos regulamentos do país.

* A compatibilidade depende da certificação Wi-Fi Miracast e do sistema Android 4.2 ou posterior. Para obter mais detalhes, consulte a documentação do seu dispositivo.

* Gravação USB apenas para canais digitais, as gravações podem ser limitadas pela emissão de protecções contra cópia (CI+). Podem aplicar-se restrições relativamente aos países e canais.

* A câmara para televisor (PTA317) da Philips é vendida em separado.

* Os pais devem supervisionar os seus filhos, enquanto estes assistem a 3D e garantir que não sentem nenhum desconforto, conforme mencionado acima. A visualização de 3D não é recomendada a crianças com idade inferior a 6 anos, visto que o seu sistema visual não está totalmente desenvolvido.

* O televisor suporta a recepção DVB para transmissões em canal aberto. Operadores de DVB específicos podem não ser suportados. Pode encontrar uma lista actualizada na secção de FAQ do Web site de suporte da Philips. Para alguns operadores são necessários um acesso condicionado e uma subscrição. Contacte o seu operador para mais informações.

* Consumo de energia em kWh por ano, com base no consumo de energia do televisor a funcionar 4 horas por dia durante 365 dias. O consumo de energia efectivo dependerá da forma como o televisor é utilizado.

* O EPG e visibilidade actual (até 8 dias) dependem do país e da operadora.

* (Philips) compatível apenas com leitores específicos da Philips.