

Philips 6000 series
Smart TV LED, Full HD,
subțire

122 cm (48")

Televizor LED Full HD
Dual Core
DVB-T/T2/C/S/S2



48PFS6609

Smart TV LED, Full HD, subțire

Cu Ambilight pe 2 laturi

Încurajați echipa dvs. preferată cu Smart TV LED, Full HD, seria 6600 de la Philips cu Ambilight. Imaginile 3D în culori vii vă creează impresia că sunteți pe teren. Conectați-vă online la toate aplicațiile de sport preferate (și multe altele!) pentru o experiență mai inteligentă.

Un televizor care este mai mult decât inteligent, este minunat

- Rama extrem de îngustă vă oferă plăcerea unei imagini mai mari

Iluminați-vă viața. Iubiți-o. Trăiți-o.

- Ambilight îți schimbă pentru totdeauna modul de vizionare la televizor

Conectați, comunicați, înregistrați și partajați

- Smart TV: o lume complet nouă pe care o puteți explora
- Aplicația MyRemote: cea mai inteligentă metodă de a interacționa cu televizorul dvs.
- Wi-Fi Miracast™—redați conținutul smartphone-ului dvs. pe televizor
- Cloud TV și Cloud Explorer aduc lumi diferite împreună
- Multiroom TV—partajați programe TV în direct și înregistrări între televizoare

Divertisment la superlativ

- Pixel Precise HD Engine: descoperiți o calitate vie a imaginii
- Digital Natural Motion pentru imagini în mișcare line
- PMR de 400 Hz pentru imagini în mișcare line
- 3D vă duce în mod realist în locuri în care nu ați mai fost niciodată

PHILIPS


Repere

Ambilight pe 2 laturi



Ați creat un cămin care este mai mult decât o casă, de ce n-ați alege un televizor care să fie cald și îmbietor? Tehnologia unică Ambilight de la Philips vă face ecranul mult mai larg - și experiența de vizionare mult mai captivantă - proiectând un halo de lumină din cele două laturi ale ecranului televizorului pe peretele care-l înconjoară. Culoarea, imaginile vibrante și emoțiile depășesc ecranul și aduc în sufrageria dvs. o experiență de vizionare mai palpitantă, mai intensă și mai captivantă.

Ramă extrem de îngustă



Televizoarele tradiționale au o ramă care înconjoară televizorul ca rama unei fotografii. Rama noastră extrem de îngustă este modernă și subțire, astfel încât să vă bucurați de o imagine mai mare.

Pixel Precise HD

Philips Pixel Precise HD Engine aduce lumea la dvs. Experimentați programele dvs. favorite legate de natură și călătorii cu o claritate plină de viață. Fiind pline de culoare și contraste înalte datorită negrului mai intens și albului mai strălucitor, veți explora noi frontiere fără să plecați de pe canapea.

Digital Natural Motion



Vă plac filmele de acțiune, evenimentele sportive și jocurile, dar acestea necesită cea mai bună imagine posibilă. Digital Natural Motion este o tehnologie Philips de îmbunătățire a mișcării, premiată, care reduce trepidația, conferind o claritate excelentă și cea mai omogenă și fluidă imagine posibilă.

Perfect Motion Rate 400Hz



Nimic nu se compară cu adrenalina din jocuri, evenimentele sportive antrenante sau filmele de acțiune. De aceea, acest televizor Philips dispune de Perfect Motion Rate de 400 Hz; astfel, vă veți putea bucura de imagini fluide în mișcare. Chiar dacă pulsul dvs. ar putea crește din pricina acțiunii, imaginea nu o să sufere trepidații.

3D



Tehnologia activă 3D și ecranele cu viteză mare creează adâncime, contrast și realism de

neegalat în experiența vizionării 3D. Convertește conținut 2D în conținut 3D plin de viață și fără cusur. Experiența supremă 3D.

Smart TV



Descoperă o experiență mai inteligentă care se află dincolo de televizorul tradițional. Închiriază și redă filme, clipuri video sau jocuri din magazinele video online. Vizionează programe de televiziune recuperate de pe canalele preferate și bucură-te de o selecție din ce în ce mai bogată de aplicații online precum Youtube.

MyRemote*



Controlați-vă televizorul Philips direct de pe dispozitivul dvs. inteligent. Datorită aplicației MyRemote este mai ușor ca niciodată să partajați conținut de pe dispozitivul dvs. inteligent pe televizor (SimplyShare), să descărcați emisiuni TV digitale pe tableta dvs. (Wi-Fi Smart Screen) sau să fiți mereu la curent cu noutățile, grație ghidului de programe TV, care vă permite să alegeți emisiunile pe care doriți să le urmăriți.

Specificații

Ambilight

- Funcții Ambilight: Culoare fixă cu vizualizare dublă, Dinamic, conectat la senzorul de lumină, Mod Lounge, Adaptare la culoarea peretelui, 3D
- Versiune Ambilight: cu 2 laturi
- Sistem de iluminare Ambilight: Ambilight + Hue integrat

Imagine/Ecran

- Raport lungime/lățime: 4:3/16:9
- Dimensiune diagonală ecran (inchi): 48 inch
- Dimensiune diagonală ecran (metric): 121 cm

- Afișaj: LED Full HD
- Rezoluție panou: 1920 x 1080p
- 3D: 3D activ, Jocuri pe ecran complet pentru 2 jucători*, Reglarea adâncimii 3D, Conversie 2D în 3D, Detectare automată 3D, 3D fără scintilații
- Luminozitate: 350 cd/m²
- Îmbunătățiri ale imaginii: Micro Dimming Pro, Pixel Precise HD, Digital Natural Motion, Perfect Motion Rate 400Hz

Rezoluție de afișare acceptată

- Intrări computer: până la 1920x1080 @ 60 Hz
- Intrări video: 24, 25, 30, 50, 60 Hz, până la 1920x1080p

Tuner/Recepție/Transmisie

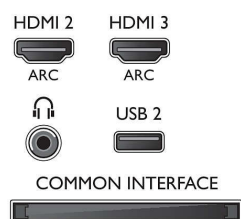
- TV digital: DVB-T/T2/C/S/S2
- Redare video: NTSC, PAL, SECAM
- Acceptă MPEG: MPEG2, MPEG4

Smart TV

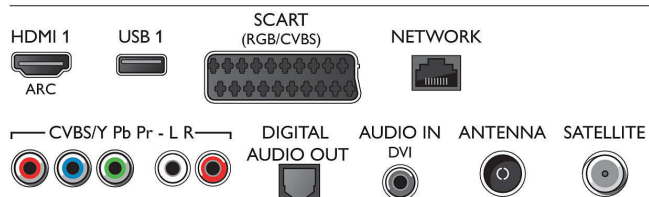
- TV interactiv: HbbTV

Connections

Side



Rear



Specificații

- Ghid de programe TV*: Ghid electronic de programe (8 zile)
- Aplicații SmartTV*: Televizorul care recuperează, Netflix, Spotify, Aplicații online, Magazine video online, Deschideți browser-ul de Internet, YouTube
- Social TV: Skype, Twitter

Aplicații multimedia

- Formate de redare video: Container: AVI, MKV, H264/MPEG-4 AVC, MPEG-1, MPEG-2, MPEG-4, WMV9/VC1
- Formate redare muzică: AAC, AMR, LPCM, M4A, MP3, MPEG1 L1/2, WMA (v2 până la v9.2)
- Support formate subtitrări: .AAS, .SML, .SRT, .SSA, .SUB, .TXT
- Formate redare imagini: JPEG, BMP, GIF, JPS, PNG, PNS

Interacțiune cu utilizatorul

- Interacțiune wireless: SimplyShare, Client și server Multiroom, Cloud TV* și Cloud Explorer
- Program: Pauză TV, Înregistrare USB*
- Ușor de instalat: Autodetectare dispozitive Philips, Expert de conectare dispozitiv, Expert de instalare rețea, Expert de configurare a setărilor
- Ușurință în utilizare: Buton Home multifuncțional, Manual de utilizare pe ecran
- Upgrade al firmware-ului: Expert pentru upgrade-ul automat al firmware-ului, Posibilitate de upgrade al firmware-ului prin USB, Upgrade de firmware online
- Ajustări format ecran: Umplere ecran, Potrivire la ecran, Înainte - Schimbare, Zoom, Stretch
- Indicator putere semnal
- Teletext: Hipertext - 1000 pagini
- Aplicația My Remote*: Control, Simply Share, Ghid TV, Wi-Fi Smart Screen

Procesor

- Tip procesor: Dual-Core

Sunet

- Putere de ieșire (RMS): 20W
- Îmbunătățirea sunetului: Incredible Surround, Sunet clar, Egalizator automat pentru volum, Amplificare bas, Smart Sound
- Caracteristici audio: Smart Stereo, Ambi wOOx, Sunet natural

Conectivitate

- Număr de conexiuni HDMI: 3

- Caracteristici HDMI: 3D, Audio Return Channel
- Număr de intrări componente (YPbPr): 1
- EasyLink (HDMI-CEC): Pass-through telecomandă, Control sistem audio, Sistem în standby, Comutare subtitrare automată (Philips)*, Legătură Pixel Plus (Philips)*, Redare la o singură atingere
- Număr de mufe SCART (RGB/CVBS): 1
- Număr de USB-uri: 2
- Conexiune wireless: Wi-Fi 2x2 integrat
- Alte conexiuni: Intrare audio (DVI), Certificat CI+1.3, Antenă IEC75, Interfață comună Plus (CI+), Ethernet-LAN RJ-45, Leșire audio digitală (optică), Intrare audio S/D, leșire căști, Conector pentru servicii

Alimentare

- Sursă de alimentare rețea: 220 - 240 V CA 50/60 Hz
- Temperatură ambient: între 5 °C și 35 °C
- Consum în standby: $0,3\text{ W}$
- Clasă de etichetare energetică: A++
- Etichetă energetică UE: 42 W
- Funcții economisire energie: Cronometru oprire automată, Mod Eco, Dezactivare imagine (pentru radio)
- Consum de energie în modul oprit: $0,3$
- Consum anual de energie: 61 kWh

Accesorii

- Accesorii incluse: 2 perechi de ochelari activi 3D, Telecomandă, 2 baterii AAA, Suport rotativ pentru masă, Cablu de alimentare, Ghid de inițiere rapidă, Broșură cu date juridice și pentru siguranță, Certificat de garanție
- Accesorii opționale: Cameră TV Philips PTA317, Ochelarii activi PTA509, Ochelarii activi PTA519

Dimensiuni

- Lățime aparat: 1082 mm
- Înălțime aparat: 625 mm
- Adâncime aparat: 57 mm
- Greutate produs: 11 kg
- Lățime aparat (cu suport): 1082 mm
- Înălțime aparat (cu suport): 683 mm
- Adâncime aparat (cu suport): 223 mm
- Greutate produs (+ suport): 12.4 kg
- Lățime cutie: 1240 mm
- Înălțime cutie: 720 mm
- Adâncime cutie: 133 mm
- Greutate cu ambalaj inclus: 15 kg
- Compatibil cu suport de perete: 400 x 200 mm



Data apariției 2023-10-18

Versiune: 3.1.1

EAN: 87 12581 71002 6

© 2023 Koninklijke Philips N.V.
Toate drepturile rezervate.

Specificațiile pot fi modificate fără preaviz. Mărcile comerciale sunt proprietatea Koninklijke Philips N.V. sau a deținătorilor lor legali.

www.philips.com

* Aplicația MyRemote și funcțiile corelate variază în funcție de modelul de televizor și țară, precum și de modelul dispozitivului inteligent și sistemul de operare. Pentru mai multe detalii, vizitați: www.philips.com/TV.

* Pentru aplicații Smart TV, vizitați www.philips.com/TV pentru a descoperi oferta de servicii din țara dvs.

* Oferta Cloud depinde de disponibilitatea și reglementările din țara dvs.

* Compatibilitatea depinde de certificarea Wifi Miracast pentru Android 4.2 sau o versiune ulterioară. Pentru mai multe detalii, consultați documentația dispozitivului dvs.

* Înregistrare USB numai pentru canale digitale, înregistrările pot fi limitate de protecția împotriva transmiterii (CI+). Se pot aplica restricții în funcție de canal și țară.

* Camera TV Philips (PTA317) este vândută separat.

* Părinții trebuie să își monitorizeze copiii în timpul vizionărilor 3D și să se asigure că nu resimt niciun disconfort de tipul celor menționate mai sus. Vizionarea 3D nu este recomandată pentru copiii cu vârsta mai mică de 6 ani, deoarece sistemul lor vizual nu este încă dezvoltat complet.

* Televizorul suportă recepția DVB de emisiuni 'Free to air'. Este posibil ca anumiți operatori DVB să nu fie suportați. O listă actualizată puteți găsi în secțiunea Întrebări frecvente pe site-ul de asistență Philips. Pentru unii operatori, se cere acces condiționat și abonament. Pentru informații suplimentare, contactați-vă operatorul.

* Consum de energie în kWh pe an, conform consumului televizorului pentru 4 ore de funcționare pe zi, timp de 365 zile. Consumul real de energie variază în funcție de modul în care este utilizat televizorul.

* (Philips) compatibil numai cu dispozitive specifice de redare Philips.
* EPG și vizibilitatea curentă (până la 8 zile) depind de țară și de operator.