

Register your product and get support at
www.philips.com/welcome

6402 series

คู่มือผู้ใช้

32PFS6402

PHILIPS

สารบัญ

1 สิ่งใหม่ๆ ที่จะนำเสนอ 4

- 1.1 เมนูแหล่งสัญญาณรวมในที่เดียว 4
- 1.2 ตัวเลือกยอคนิยม 4
- 1.3 เบราเซอร์มีเดีย 5

2 การตั้งค่า 6

- 2.1 การอ่านเพื่อความปลอดภัย 6
- 2.2 แทนวางทีวีและการติดตั้งบนผนัง 6
- 2.3 เคล็ดเคล็ดในการจัดวาง 6
- 2.4 สายไฟ 6
- 2.5 สายเสาอากาศ 6
- 2.6 จานดาวเทียม 7

3 รีโมทคอนโทรล 8

- 3.1 ภาพรวมปุ่ม 8
- 3.2 การค้นหาด้วยเสียง 9
- 3.3 เซนเซอร์ IR 10
- 3.4 แอปเตอร์ 10
- 3.5 การทำความสะอาด 10

4 การเปิดและปิด 11

- 4.1 เปิดหรือสแตนด์บาย 11
- 4.2 ปุ่มต่างๆ บนทีวี 11

5 ช่อง 12

- 5.1 การติดตั้งดาวเทียม 12
- 5.2 การติดตั้งเสาอากาศ/เคเบิล 14
- 5.3 การคัดลอกรายการสถานี 16
- 5.4 เกี่ยวกับช่อง 17

6 เชื่อมต่ออุปกรณ์ 23

- 6.1 เกี่ยวกับการเชื่อมต่อ 23
- 6.2 พอร์ต HDMI 23
- 6.3 Y Pb Pr - Component 24
- 6.4 Scart 24
- 6.5 เสียงออก - ออปติคัล 25
- 6.6 CAM พร้อมสมาร์ทการ์ด - CI+ 25
- 6.7 ระบบโฮมเธียเตอร์ - HTS 25
- 6.8 สมาร์ทโฟนและแท็บเล็ต 26
- 6.9 เครื่องเล่น Blu-ray Disc 26
- 6.10 เครื่องเล่น DVD 27
- 6.11 Bluetooth - ลำโพงและเกมแพด 27
- 6.12 หูฟัง 28
- 6.13 เครื่องเล่นเกม 28
- 6.14 เกมแพด 28
- 6.15 ฮาร์ดไดรฟ์ USB 29
- 6.16 แฟลชไดรฟ์ USB 30
- 6.17 แฟลชไดรฟ์ USB 30
- 6.18 กล้องถ่ายรูป 30
- 6.19 กล้องวิดีโอ 31
- 6.20 คอมพิวเตอร์ 31

7 เชื่อมต่อ Android TV ของคุณ 32

- 7.1 เครื่องขยายและอินเทอร์เน็ต 32
- 7.2 Google Account 34
- 7.3 คลัง App ของ Philips 35
- 7.4 การตั้งค่า Android 35
- 7.5 เมนูหน้าหลัก 35

8 แอปพลิเคชัน 37

- 8.1 เกี่ยวกับแอปพลิเคชัน 37
- 8.2 Google Play 37
- 8.3 เริ่มหรือหยุดแอปพลิเคชัน 38
- 8.4 ล็อคแอปพลิเคชัน 38
- 8.5 นูออปพลิเคชัน, หน่วยความจำที่ใช้ได้ 39
- 8.6 ฟังก์ชันจับ 39

9 อินเทอร์เน็ต 41

- 9.1 เริ่มใช้อินเทอร์เน็ต 41
- 9.2 ตัวเลือกเกี่ยวกับอินเทอร์เน็ต 41

10 เมนูทีวี 42

- 10.1 เกี่ยวกับเมนูทีวี 42
- 10.2 เปิดเมนูทีวี 42

11 ไอคอนอุปกรณ์ 43

- 11.1 เปลี่ยนไปยังอุปกรณ์ 43
- 11.2 ตัวเลือกสำหรับสัญญาณเข้าจากทีวี 43
- 11.3 ชื่อและประเภทของอุปกรณ์ 43
- 11.4 คอมพิวเตอร์ 43

12 การตั้งค่า 44

- 12.1 การตั้งค่าที่ใช้บ่อย 44
- 12.2 ภาพ 44
- 12.3 เสียง 47
- 12.4 การตั้งค่า Ambilight 49
- 12.5 การตั้งค่า Eco 51
- 12.6 การตั้งค่าทั่วไป 51
- 12.7 นาฬิกา, ภูมิภาค และ ภาษา 53
- 12.8 การเข้าถึงสากล 55
- 12.9 ระบบป้องกันเด็กเล่น 56

13 วิดีโอ, ภาพถ่าย และเพลง 57

- 13.1 จากการเชื่อมต่อ USB 57
- 13.2 จากคอมพิวเตอร์หรือ NAS 57
- 13.3 จากบริการเก็บข้อมูลบน Cloud 57
- 13.4 เมนูรายการโปรด, ยอคนิยม, ที่เล่นล่าสุด 57
- 13.5 เล่นวิดีโอของคุณ 57
- 13.6 ดูภาพถ่ายของคุณ 58
- 13.7 เล่นเพลงของคุณ 58

14 TV Guide (คู่มือทีวี) 59

- 14.1 สิ่งที่คุณต้องมี 59
- 14.2 ข้อมูลคู่มือทีวี 59
- 14.3 การใช้คู่มือทีวี 59

15 การบันทึกและหยุดทีวีชั่วคราว 61

- 15.1 การบันทึก 61
- 15.2 หยุด TV ชั่วคราว 62

16 สมาร์ทโฟนและแท็บเล็ต 63

- 16.1 Philips TV Remote App 63
- 16.2 Google Cast 63
- 16.3 Airplay 63
- 16.4 MHL 63

17 เกม 64

- 17.1 สิ่งที่คุณต้องมี 64
- 17.2 การเล่นเกม 64

18 Ambilight 65

- 18.1 สไตล์ของ Ambilight 65
- 18.2 ปิด Ambilight 65
- 18.3 การตั้งค่า Ambilight 65

19 ตัวเลือกยอคนิยม 66

- 19.1 เกี่ยวกับตัวเลือกยอคนิยม 66
- 19.2 บนทีวีของคุณแล้วตอนนี้ 66
- 19.3 ทีวีที่คุณต้องการ 66
- 19.4 วิดีโอที่คุณต้องการ 66

20 Netflix 68

21 Multi View 69

- 21.1 ข้อความและทีวี 69
- 21.2 HDMI และทีวี 69
- 21.3 Nettv และทีวี 69

21.4 Nettv และ HDMI 69

22 ซอฟต์แวร์ 70

22.1 อัปเดตซอฟต์แวร์ 70

22.2 เวอร์ชันซอฟต์แวร์ 70

22.3 ซอฟต์แวร์โอเพนซอร์ส 70

22.4 การอนุญาตให้ใช้สิทธิโอเพนซอร์ส 70

22.5 ประกาศ 183

23 ข้อมูลจำเพาะผลิตภัณฑ์ 184

23.1 ด้านสิ่งแวดล้อม 184

23.2 กำลังไฟ 184

23.3 ระบบปฏิบัติการ 184

23.4 การรับสัญญาณ 185

23.5 ประเภทการแสดงผล 185

23.6 ความละเอียดอินพุตของจอแสดงผล 185

23.7 ขนาดและน้ำหนัก 185

23.8 การเชื่อมต่อ 185

23.9 เสียง 186

23.10 มัลติมีเดีย 186

24 วิธีใช้และความช่วยเหลือ 187

24.1 ลงทะเบียนทีวี 187

24.2 การใช้รีโมท 187

24.3 การแก้ปัญหา 187

24.4 วิธีใช้ออนไลน์ 189

24.5 การสนับสนุนและซ่อมแซม 189

25 ความปลอดภัยและการดูแลรักษา 190

25.1 ปลอดภัย 190

25.2 การดูแลรักษาจอภาพ 191

26 เจ็อนไขการใช้ 192

26.1 เจ็อนไขการใช้ - ทีวี 192

26.2 เจ็อนไขการใช้ - คลัง App ของ Philips 192

27 ลิขสิทธิ์ 193

27.1 MHL 193

27.2 HDMI 193

27.3 Dolby Audio 193

27.4 DTS 2.0+Digital Out™ 193

27.5 Microsoft 193

27.6 Wi-Fi Alliance 193

27.7 Kensington 193

27.8 เครื่องหมายการค้าอื่น 194

28 ข้อความปฏิเสธความรับผิดชอบเกี่ยวกับการบริการและ/หรือซอฟต์แวร์ที่เสนอขายโดยบุคคลอื่น 195

ดัชนี 196

1.1 สิ่งใหม่ๆ ที่จะนำเสนอ

1.1.1 เมนูแหล่งสัญญาณรวมในที่เดียว

เกี่ยวกับเมนูแหล่งสัญญาณรวมในที่เดียว

ในครั้งแรกที่คุณกด **SOURCES** คุณจะเห็นคำแนะนำวิธีตั้งเมนูแหล่งสัญญาณ


เมนูแหล่งสัญญาณที่ได้รับการปรับปรุงนี้ มีเมนูแหล่งสัญญาณตามปกติ คู่มือทีวีที่เปิดได้ง่าย และคุณยังสามารถใช้ + (ปุ่มบวก) เพื่อตั้งค่าตัวเตือนหรือกำหนดเวลาการบันทึกในคู่มือทีวี

เมนูแหล่งสัญญาณรวมในที่เดียว คู่มือทีวีที่ปรับสไตล์ใหม่และเบราเซอร์โปรแกรมใหม่ที่ใช้ง่าย

ตอนนี้ รายการช่องโปรดของคุณ **♥** ได้เป็นส่วนหนึ่งของ **SOURCES** เมนูแหล่งสัญญาณแล้ว ซึ่งเหมือนกัน

รายการช่องของทั้งอุปกรณ์รับสัญญาณ **■** เส้าอากาศ/สายเคเบิล และ **📡** จานดาวเทียม

เมนูแหล่งสัญญาณใหม่จะอุปกรณ์ที่เชื่อมต่อกับทั้งหมดในรายการ รวมถึงตัวรับสัญญาณทั้งหมดด้วย ดังนั้น ในเมนูแหล่งสัญญาณผู้ใช้จึงพบ 'แหล่งสัญญาณ' ที่มีทั้งหมดสำหรับทีวี



สลับจากตัวสัญญาณไปยังช่องและคู่มือทีวี

เลือกแหล่งตัวรับสัญญาณแล้วกด **>** เพื่อเปิดรายการช่องต่างๆ กด **>** อีกครั้งเพื่อเปิดคู่มือทีวี **≡** เพื่อดูว่ามีอะไรบ้าง กด **<** เพื่อกลับไปยังรายการช่อง



คู่มือทีวีที่ได้รับการปรับปรุง

คู่มือทีวีที่ดูได้ชัดเจนและดูง่ายขึ้น เลือกโปรแกรมและอ่านข้อมูลโปรแกรมหรือกด + เพื่อตั้งการเตือนหรือกำหนดเวลาบันทึก



1.2 ตัวเลือกยอดนิยม

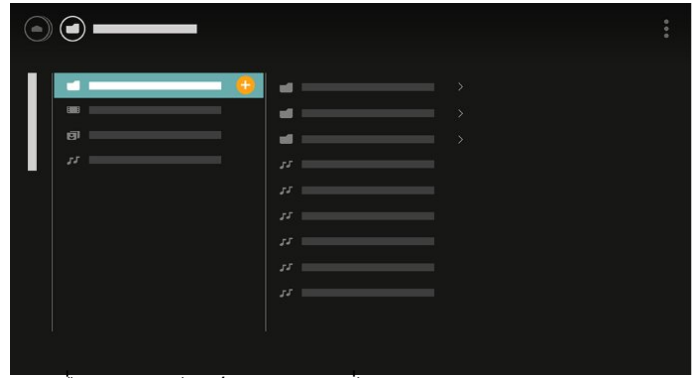
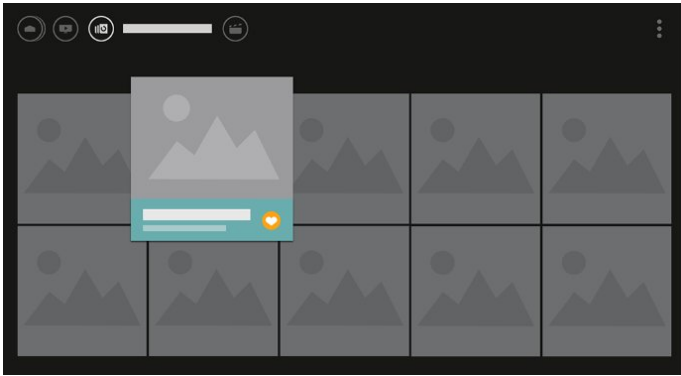
ด้วย **★ TOP PICKS** ทีวีของคุณจะแนะนำโปรแกรมทีวีในปัจจุบัน วิดีโอสำหรับเช่าล่าสุด และบริการทีวีออนไลน์ให้คุณดู

- 1 - กด **★ TOP PICKS**
- 2 - เลือกโปรแกรมแล้วใช้ **+** (ปุ่มบวก) เพื่อกำหนดเวลาบันทึก ตั้งค่าการเตือนหรือดูโปรแกรม
- 3 - ใช้ปุ่ม **ลูกศร / นาฬิกา** เพื่อเลือก 3 จุดที่มุมบนขวาของหน้าจอ แล้วกด **OK** เพื่อเปิดเมนู **OPTIONS**

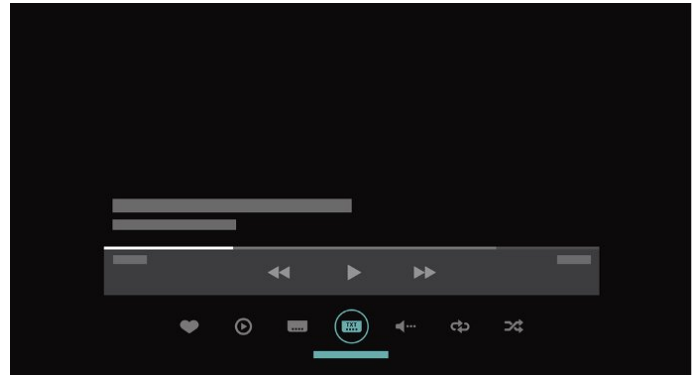
เลือก **●** เพื่อบันทึก หรือเลือก **⌚** เพื่อตั้งค่าตัวเตือน



เลือก ♥ เพื่อทำเครื่องหมายเป็นรายการโปรด



4 - เมื่อเล่น จะมีบาร์ควบคุมรองที่ด้านล่างของหน้าจอ ให้ใช้ลูกศรและปุ่ม OK เพื่อเลือกสิ่งที่ต้องการ



1.3

เบราเซอร์มีเดีย

เรียกดูมีเดียตามต้องการหรือทำเครื่องหมายที่ช่อง เพลง หรือภาพถ่าย ให้เป็นรายการโปรดได้ง่าย

1 - กด + (ปุ่มบวก) เพื่อทำเครื่องหมายที่วิดีโอ เพลง หรือภาพถ่ายให้เป็นรายการโปรด

2 - คุณจะสามารดูวิดีโอ เพลง

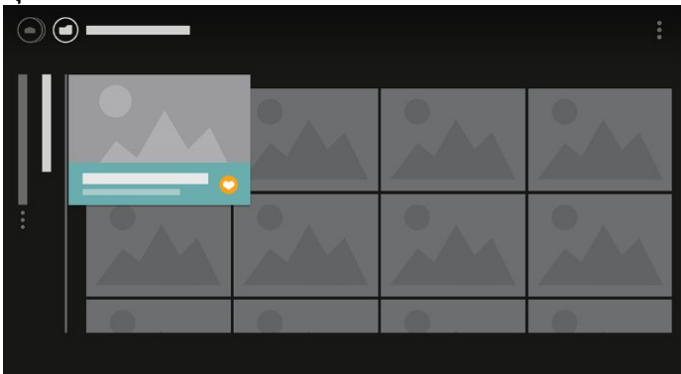
และภาพถ่ายในมุมมองตารางหรือมุมมองรายการ

3 - ใช้ปุ่ม ลูกศร / นาฬิกา เพื่อเลือก 3

จุดที่มุมบนขวาของหน้าจอ

แล้วกด OK เพื่อเปิดเมนู **OPTIONS**

มุมมองตาราง



มุมมองรายการ

2 การตั้งค่า

2.1 การอ่านเพื่อความปลอดภัย

อ่านคำแนะนำด้านความปลอดภัยก่อนที่จะใช้ทีวี

สำหรับข้อมูลเพิ่มเติม ใน วิธีใช้

เลือก คำหลัก และค้นหา คำแนะนำด้านความปลอดภัย

2.2 แทนวางทีวีและการติดตั้งบนผนัง

แทนวางทีวี

คุณสามารถดูคำแนะนำสำหรับการติดตั้งแทนวางทีวีในคู่มือเริ่มต้นใช้งานอย่างย่อที่มาพร้อมกับทีวี ในกรณีที่คู่มือหาย

คุณสามารถดาวน์โหลดคู่มือได้จาก www.philips.com

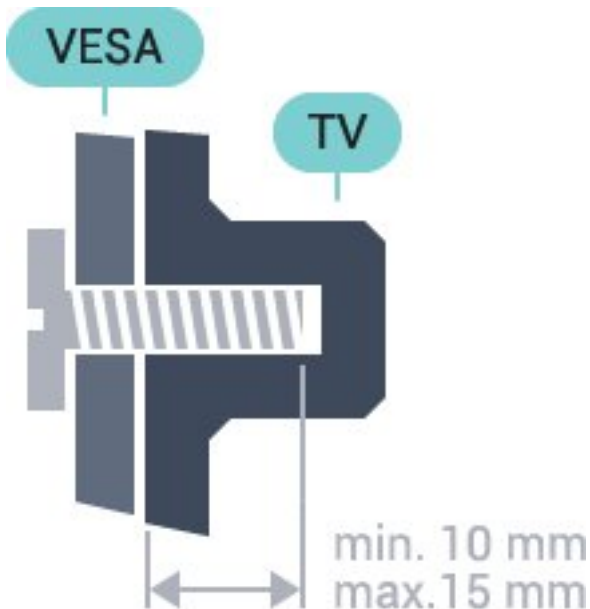
ใช้หมายเลขรุ่นของทีวีเพื่อค้นหา

คู่มือเริ่มต้นใช้งานอย่างย่อ ที่จะดาวน์โหลด

การติดตั้งบนผนัง

ทีวีของคุณยังรองรับตัวยึดสำหรับติดตั้งที่ได้มาตรฐาน VESA (แยกจำหน่าย)

ใช้รหัส VESA ต่อไปนี้เมื่อซื้อตัวยึดติดตั้ง...



• 32PFS6402

VESA MIS-F 100x100, M4

• 43PUS6432, 43PUS6452

VESA MIS-F 200x200, M6

• 49PUS6432, 49PUS6452

VESA MIS-F 400x200, M6

• 55PUS6432, 55PUS6452

VESA MIS-F 400x200, M6

การเตรียม

ขั้นแรกให้ถอดฝาปิดสกรูพลาสติก 4

อันออกจากปลอกเกลียวที่ด้านหลังทีวี

ตรวจสอบว่าสกรูโลหะที่จะติดตั้งทีวีกับตัวยึดสำหรับติดตั้งที่ได้มาตรฐาน VESA เข้าไปในปลอกเกลียวของทีวีประมาณ 10 มม.

ข้อควรระวัง


การติดตั้งทีวีบนผนังต้องใช้ทักษะความเชี่ยวชาญเฉพาะ และต้องดำเนินการโดยช่างผู้ชำนาญการเท่านั้น การติดตั้งทีวีบนผนังต้องได้มาตรฐานความปลอดภัยตามกำหนดของทีวี นอกจากนี้

โปรดอ่านข้อควรระวังเพื่อความปลอดภัยก่อนจัดวางทีวี TP Vision Europe B.V. จะไม่รับผิดชอบต่อการติดตั้งที่ไม่ถูกต้อง หรือการติดตั้งที่ส่งผลให้เกิดอุบัติเหตุหรือการบาดเจ็บ

2.3

เคล็ดลับในการจัดวาง

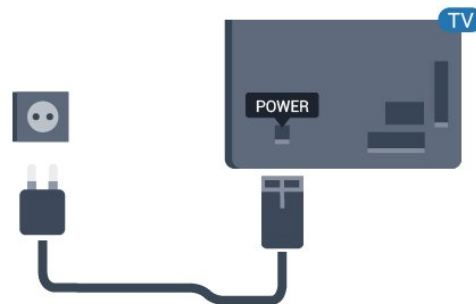
- จัดวางทีวีในบริเวณที่ไม่มีแสงตกกระทบบนหน้าจอโดยตรง
- จัดวางทีวีห่างจากผนังได้สูงสุด 15 ซม.
- ระยะห่างที่เหมาะสมในการดูทีวีคือ ระยะห่าง 3 เท่าของขนาดหน้าจอแนวทแยง เมื่อคุณนั่งชมตาของคุณควรอยู่ระดับกึ่งกลางของหน้าจอ



2.4

สายไฟ

- เสียบสายไฟกับช่องต่อ **POWER** ที่ด้านหลังของทีวี
- ตรวจสอบให้แน่ใจว่าเสียบสายไฟเข้ากับช่องต่อแน่นดีแล้ว
- ตรวจสอบให้แน่ใจว่าสามารถเข้าใช้ปลั๊กไฟที่เต้ารับบนผนังได้ตลอดเวลา
- เมื่อคุณถอดปลั๊กไฟ ห้ามดึงที่สายไฟ



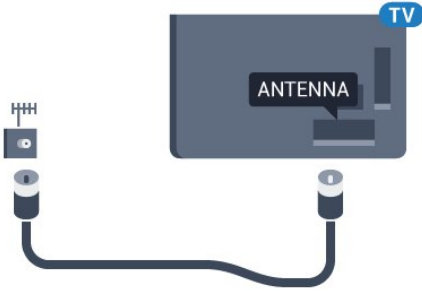
แม้ว่าทีวีรุ่นนี้จะมีการสิ้นเปลืองพลังงานต่ำเมื่ออยู่ในโหมดสแตนด์บาย ให้ถอดสายพาวเวอร์เพื่อประหยัดพลังงาน หากคุณไม่ใช้ทีวีเป็นระยะเวลานาน

สายเสาอากาศ

เสียบปลั๊กเสาอากาศเข้ากับช่อง **เสาอากาศ**
ที่ด้านหลังของทีวีให้แน่น

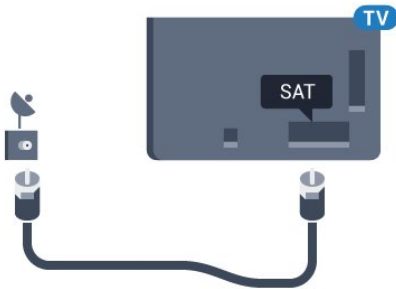
คุณสามารถเชื่อมต่อเสาอากาศของคุณเองหรือเชื่อมต่อกับสัญญาณ
เสาอากาศจากระบบกระจายสัญญาณเสาอากาศ
ใช้ช่องต่อเสาอากาศ RF IEC Coax 75 โอห์ม

ใช้การเชื่อมต่อเสาอากาศนี้สำหรับสัญญาณอินพุต DVB-T และ
DVB-C



จานดาวเทียม

เสียบขั้วต่อดาวเทียม F-type
เข้ากับช่องเชื่อมต่อดาวเทียม **SAT** ที่ด้านหลังของทีวี

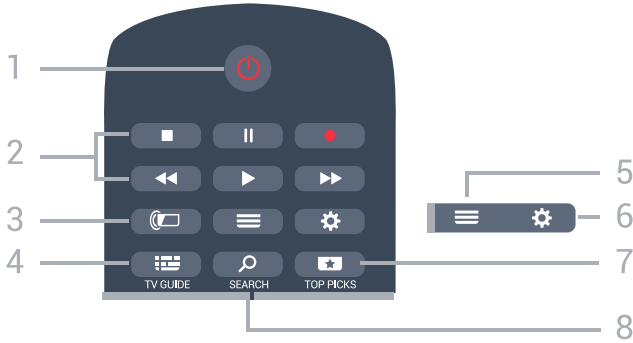


รีโมทคอนโทรล

3.1

ภาพรวมปุ่ม

ส่วนบน



1 - สแตนด์บาย / เปิด

ใช้เปิดทีวีหรือกลับสู่โหมดสแตนด์บาย

2 - เล่นและบันทึก

- เล่น , เพื่อการเล่น
- หยุดชั่วคราว , เพื่อหยุดการเล่นไว้ชั่วคราว
- หยุด , เพื่อหยุดการเล่น
- ย้อนกลับ , เพื่อย้อนกลับ
- กรอเดินหน้าอย่างรวดเร็ว , เพื่อเดินหน้าอย่างรวดเร็ว
- บันทึก , เพื่อเริ่มบันทึก

3 - Ambilight

ในการเลือกสไตล์หนึ่งของ Ambilight

4 - TV GUIDE

ใช้เพื่อเปิดหรือปิดคู่มือทีวี

5 - LIST

ใช้เพื่อเปิดหรือปิดรายการช่อง

6 - การตั้งค่า

หากต้องการเปิด การตั้งค่าที่ใช้บ่อย

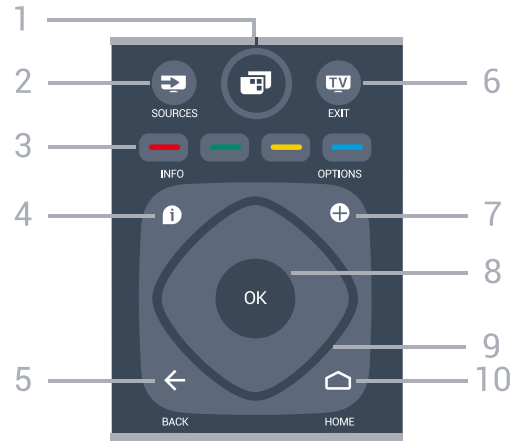
7 - คำแนะนำ

ใช้เพื่อเปิดเมนูที่มีรายการแนะนำ, Video on Demand (วิดีโอสำหรับเช่า) หรือ ทีวีออนไลน์ (ทีวีสำหรับดูย้อนหลัง) หากมี

8 - SEARCH

ใช้เพื่อเปิดหน้าการค้นหา

กลาง



1 - เมนูทีวี

ใช้เพื่อเปิดเมนูทีวีที่มีฟังก์ชันทีวีทั่วไป

2 - SOURCES

ใช้เพื่อเปิดเมนูแหล่งสัญญาณ

3 - ปุ่มสี

การเลือกตัวเลือกโดยตรง

4 - INFO

ใช้เพื่อเปิดหรือปิดรายละเอียดของโปรแกรม

5 - BACK

ใช้เพื่อเปลี่ยนกลับไปยังช่องก่อนหน้าที่คุณเลือก

หากต้องการกลับไปยังเมนูก่อนหน้า

ใช้เพื่อกลับไปยังหน้าแอปพลิเคชัน/อินเทอร์เน็ตก่อนหน้า

6 - TV - ออก

ใช้เพื่อกลับไปยังการดูทีวี

ใช้เพื่อหยุดแอปพลิเคชันอินเทอร์เน็ตแอดคทีฟทีวี

7 - + OPTIONS

ในการเปิดหรือปิดเมนูตัวเลือก

8 - ปุ่ม OK

ใช้เพื่อยืนยันการเลือกหรือการตั้งค่า

ใช้เพื่อเปิดรายการช่องขณะดูทีวี

9 - ปุ่ม ลูกศร / นาฬิกา

ใช้เลื่อนดูขึ้น, ลง, ซ้าย หรือขวา

10 - HOME

ใช้เพื่อเปิดเมนูหลัก

ด้านล่าง



1 - NETFLIX

ใช้เพื่อเปิดแอปพลิเคชัน Netflix โดยตรง โดยเปิดทีวีอยู่หรือจากโหมดสแตนด์บาย

2 - ระดับเสียง

ใช้ปรับระดับเสียง

3 - ปุ่มตัวเลข

ใช้เพื่อเลือกช่องโดยตรง

4 - SUBTITLE

ใช้เพื่อเปิดหรือปิดบทบรรยาย หรือเพื่อแสดงโดยอัตโนมัติ

5 - ช่อง

ใช้เพื่อเปลี่ยนไปยังช่องถัดไปหรือก่อนหน้าในรายการช่อง ใช้เพื่อเปิดหน้าถัดไปหรือก่อนหน้าในข้อความ/เทเลเท็กซ์ หรือเริ่มต้นถัดไปหรือก่อนหน้าในดิสก์

6 - ปิดเสียง

ใช้ปิดเสียงหรือเปิดเสียงอีกครั้ง

7 - TEXT

ใช้เพื่อเปิดหรือปิดข้อความ/เทเลเท็กซ์

3.2

การค้นหาด้วยเสียง

ดาวน์โหลดแอปพลิเคชันจาก Google Play

ใช้สมาร์ทโฟนหรือแท็บเล็ต Android เป็นรีโมทสำหรับ Android TV สลับระหว่างโหมด d-pad, ทักแชต และเกมแพดได้ง่ายๆ เพื่อเลื่อนดูเนื้อหาและเล่นเกมสลับบนอุปกรณ์ Android TV และไม่มีโครโฟนเพื่อเริ่มการค้นหาด้วยเสียง หรือใช้แป้นพิมพ์เพื่อป้อนข้อความบน Android TV

หากต้องการเริ่มต้น ให้เชื่อมต่อโทรศัพท์หรือแท็บเล็ต Android ของคุณกับเครือข่ายเดียวกันกับอุปกรณ์ Android TV ของคุณ หรือค้นหา Android TV ผ่าน Bluetooth

ใช้งานร่วมกับอุปกรณ์ Android TV ทั้งหมดได้

*คุณต้องใช้โทรศัพท์หรือแท็บเล็ต Android ที่ทำงานด้วยระบบ Android 4.3 หรือสูงกว่าเพื่อใช้แอปพลิเคชันรีโมทคอนโทรล Android TV

การจับคู่กับทีวีของคุณ

ไม่มีไมโครโฟนบนรีโมทคอนโทรลของคุณ

หากคุณต้องการใช้การค้นหาด้วยเสียง

คุณต้องติดตั้ง **แอปพลิเคชันรีโมทคอนโทรล Android TV** บนสมาร์ทโฟนหรือแท็บเล็ต Android ของคุณก่อน

- 1 - บนสมาร์ทโฟนหรือแท็บเล็ต Android ของคุณ ให้ค้นหา "รีโมทคอนโทรล Android TV" ใน Google Play Store
- 2 - ดาวน์โหลดและติดตั้ง **แอปพลิเคชันรีโมทคอนโทรล Android TV*** บนสมาร์ทโฟนหรือแท็บเล็ต Android ของคุณ
- 3 - เชื่อมต่อสมาร์ทโฟนหรือแท็บเล็ต Android ของคุณกับเครือข่ายเดียวกันกับอุปกรณ์ Android TV ของคุณ
- 4 - เลือก "PhilipsTv" บนสมาร์ทโฟนหรือแท็บเล็ต Android ของคุณ จากนั้น Android TV ของคุณจะแสดงรหัสบนหน้าจอ
- 5 - ป้อนรหัสบนสมาร์ทโฟนหรือแท็บเล็ต Android ของคุณเพื่อจับคู่กับ Android TV ของคุณ

*คุณต้องใช้โทรศัพท์หรือแท็บเล็ต Android ที่ทำงานด้วยระบบ Android 4.3 หรือสูงกว่าเพื่อใช้แอปพลิเคชันรีโมทคอนโทรล Android TV

**ชื่อของ Android TV

ของคุณจะขึ้นอยู่กับชื่อที่คุณตั้งค่าไว้ในชื่อเครือข่ายที่ชื่อที่ตั้งค่าล่วงหน้าคือชื่อรุ่นของทีวี

การใช้การค้นหาด้วยเสียง

คุณสามารถค้นหาวิดีโอ เพลง

หรืออย่างอื่นบนอินเทอร์เน็ต

อร์เน็ตได้ด้วยไอคอน ที่ด้านบนของเมนูหน้าหลัก

คุณสามารถเริ่มใช้การค้นหาด้วยเสียงได้ตลอดเวลา หรือคุณสามารถใช้แป้นพิมพ์รีโมทคอนโทรลเพื่อป้อนข้อความ

ในการใช้การค้นหาด้วยเสียง...

1

- แตะที่ไอคอน

บนสมาร์ทโฟนของคุณเพื่อเริ่มการค้นหาด้วยเสียง

2 - ไอคอน เป็นสีแดงบนหน้าจอ

แสดงว่าไมโครโฟนกำลังทำงาน

3 - พูดโดยออกเสียงสิ่งที่คุณกำลังค้นหาให้ชัดเจน

อาจใช้เวลาสักครู่เพื่อให้ผลลัพธ์ปรากฏขึ้น

4 - ในหน้าจอที่มีผลการค้นหา

คุณสามารถเลือกรายการที่คุณต้องการ

โปรดดูที่ www.support.google.com/androidtv ด้วย

การตั้งค่าการค้นหาด้วยเสียง

คุณสามารถตั้งค่าภาษาที่ต้องการใช้กับการค้นหาด้วยเสียง (Voice Search)

ในการตั้งค่าภาษาสำหรับการค้นหาด้วยเสียง...

1 - กด เลือก การตั้งค่าทั้งหมด แล้วกด OK

2 - เลือก การตั้งค่า Android แล้วกด OK

3 - เลือก การกำหนดค่าส่วนตัว > เสียงพูด แล้วกด OK

- 4 - เลือกภาษาที่คุณต้องการใช้ แล้วกด **OK**
- 5 - กด **← BACK** เพื่อกลับไปหนึ่งขั้น
- หรือกด **tv EXIT** เพื่อปิดเมนู

3.3

เซนเซอร์ IR

ทีวีสามารถรับคำสั่งจากรีโมทคอนโทรลที่ใช้ IR (อินฟราเรด) ในการส่งคำสั่งได้ หากคุณใช้รีโมทคอนโทรลในลักษณะดังกล่าว โปรดตรวจสอบให้แน่ใจเสมอว่าคุณได้ชี้รีโมทคอนโทรลหาเซนเซอร์อินฟราเรด ที่บริเวณด้านหน้าของทีวี

▲ คำเตือน

อย่าวางวัตถุใดๆ ไว้หน้าเซนเซอร์ IR ของทีวี เพราะจะเป็นการบ่งสัญญาณ IR

3.4

แบตเตอรี่

หากทีวีไม่ตอบสนองต่อการกดปุ่มบนรีโมทคอนโทรล แสดงว่าแบตเตอรี่อาจหมด

หากต้องการเปลี่ยนแบตเตอรี่ ให้เปิดฝาช่องใส่แบตเตอรี่ที่ด้านหลังของรีโมทคอนโทรล

1 - เลื่อนฝาครอบแบตเตอรี่ในทิศทางที่ลูกศรแสดง

2

-

เปลี่ยนแบตเตอรี่

แกะออกและใส่แบตเตอรี่ชนิด **AAA-R03-1.5V** ใหม่จำนวน 2 ก้อน ตรวจสอบให้แน่ใจว่ามีการใส่ถูกต้องตามตำแหน่งขั้ว + และ

-

3

-

ใส่ฝาครอบแบตเตอรี่ให้เข้าที่และเลื่อนกลับจนกระทั่งมีเสียงคลิก

ถอดแบตเตอรี่ออกหากไม่ใช้รีโมทคอนโทรลเป็นเวลานาน ทั้งแบตเตอรี่เก่าของคุณอย่างปลอดภัยตามข้อกำหนดเมื่อหมดอายุการใช้งาน

สำหรับข้อมูลเพิ่มเติม ใน **วิธีใช้**

เลือก **คำหลัก** และค้นหา **หมดอายุการใช้งาน**

3.5

การทำความสะอาด

รีโมทคอนโทรลทำด้วยวัสดุเคลือบผิวที่ทนต่อการขีดข่วน

ในการทำความสะอาดรีโมทคอนโทรล ให้ใช้ผ้านุ่มหมาดๆ

ห้ามใช้สาร เช่น แอลกอฮอล์ สารเคมี

หรือน้ำยาทำความสะอาดภายในบ้าน

ทำความสะอาดรีโมทคอนโทรล

การเปิดและปิด

4.1

เปิดหรือสแตนด์บาย

ตรวจสอบว่าทีวีเชื่อมต่ออยู่กับแหล่งจ่ายไฟ AC หลัก
เชื่อมต่อสายไฟที่แถมมาให้เข้ากับช่องต่อไฟ AC
ขาเข้า ที่ด้านหลังทีวี ไฟสถานะที่อยู่ด้านล่างทีวีจะสว่างขึ้น

เปิด

กด **⏻** บนรีโมทคอนโทรลเพื่อเปิดทีวี อีกวิธีหนึ่งคือ
กดปุ่ม **⏻ HOME** คุณยังสามารถกดปุ่มบนจอยสติ๊กที่ด้านหลังทีวี
เพื่อเปิดทีวีในกรณีที่คุณหา รีโมทคอนโทรลไม่พบ
หรือแบตเตอรี่หมด

เปลี่ยนเป็นโหมดสแตนด์บาย

ในการเปลี่ยนทีวีไปเป็นโหมดสแตนด์บาย ให้กด **⏻**
บนรีโมทคอนโทรล
คุณยังสามารถกดปุ่มจอยสติ๊กขนาดเล็กที่ด้านหลังทีวี



ในโหมดสแตนด์บาย
ทีวีจะยังคงต่ออยู่กับแหล่งจ่ายไฟหลักแต่ใช้พลังงานน้อยมาก

หากต้องการปิดทีวีอย่างสมบูรณ์ ให้ถอดปลั๊กไฟออก
ในการถอดสาย ควรดึงที่ตัวปลั๊กไฟเสมอ
ห้ามดึงที่สายโดยเด็ดขาด
ตรวจสอบให้แน่ใจว่าคุณสามารถเข้าถึงปลั๊กไฟ สายไฟ
และเต้ารับได้ตลอดเวลา

4.2

ปุ่มต่างๆ บนทีวี

หากคุณทำรีโมทคอนโทรลหายหรือแบตเตอรี่หมด
คุณก็ยังสามารถใช้งานทีวีแบบพื้นฐานได้

ในการเปิดเมนูพื้นฐาน...

- 1 - เมื่อทีวีเปิดอยู่
ให้กดปุ่มจอยสติ๊กที่ด้านหลังทีวีเพื่อเรียกเมนูพื้นฐาน
- 2 - กดซ้ายหรือขวาเพื่อเลือก **⏻** ระดับเสียง, **≡** ช่อง หรือ
➡ แหล่งสัญญาณ เลือก **⏻** การสาธิต
เพื่อเริ่มเล่นภาพยนตร์ตัวอย่าง

3

กดขึ้นหรือลงเพื่อปรับระดับเสียงหรือจูนไปยังช่องถัดไปหรือก่อนหน้า
กดขึ้นหรือลงเพื่อเลื่อนไปมาระหว่างรายการแหล่งสัญญาณ
รวมถึงการเลือกอุปกรณ์รับสัญญาณ
กดปุ่มจอยสติ๊กเพื่อเริ่มเล่นภาพยนตร์ตัวอย่าง

- 4 - เมนูจะหายไปโดยอัตโนมัติ

ในการเปลี่ยนทีวีเข้าสู่โหมดสแตนด์บาย
ให้เลือก **⏻** แล้วกดปุ่มจอยสติ๊ก



ช่อง

5.1

การติดตั้งดาวเทียม

เกี่ยวกับการติดตั้งดาวเทียม

ดาวเทียมสูงสุด 4 ดวง

คุณสามารถติดตั้งดาวเทียมได้สูงสุด 4 ดวง (4 LNB)

บนทีวีเครื่องนี้

เลือกจำนวนดาวเทียมที่ต้องการติดตั้งที่ถูกต้องเมื่อเริ่มการติดตั้ง ซึ่งจะช่วยให้การติดตั้งรวดเร็วขึ้น

Unicable

คุณสามารถใช้ระบบ Uicable

ในการเชื่อมต่อจานเสอากาศเข้ากับทีวีได้ คุณสามารถเลือก

Unicable สำหรับดาวเทียม 1 หรือ 2 ดวงเมื่อเริ่มการติดตั้ง

เริ่มการติดตั้ง

ตรวจสอบให้แน่ใจว่าคุณเชื่อมต่อจานดาวเทียมอย่างถูกต้อง และปรับแนวอย่างสมบูรณ์ก่อนที่คุณจะเริ่มการติดตั้ง

ในการเริ่มการติดตั้งดาวเทียม...

- 1 - กด **⚙** เลือก **การตั้งค่าทั้งหมด** แล้วกด **OK**
- 2 - เลือก **ช่อง > การติดตั้งดาวเทียม** ป้อนรหัส PIN ของคุณ หากจำเป็น
- 3 - เลือก **ค้นหาดาวเทียม**
- 4 - เลือก **การค้นหา** ทีวีจะค้นหาดาวเทียม
- 5 - เลือก **ติดตั้ง** ทีวีจะแสดงการตั้งค่าการติดตั้งดาวเทียมปัจจุบัน หากคุณต้องการเปลี่ยนการตั้งค่านี้ ให้คลิก **การตั้งค่า** หากคุณไม่ต้องการเปลี่ยนแปลงการตั้งค่า ให้เลือก **ค้นหา** ไปที่ขั้นตอนที่ 5

6 - ใน ระบบการติดตั้ง

ให้เลือกจำนวนดาวเทียมที่คุณต้องการติดตั้ง

หรือเลือกหนึ่งในระบบ Unicable เมื่อคุณเลือก Unicable คุณสามารถเลือกหมายเลขช่วงกลุ่มผู้ใช้และป้องกันความถี่ช่วงกลุ่มผู้ใช้สำหรับอุปกรณ์รับสัญญาณแต่ละตัว ในบางประเทศ

คุณสามารถปรับการตั้งค่าสำหรับผู้เชี่ยวชาญสำหรับแต่ละ LNB

ได้ด้วย **การตั้งค่าเพิ่มเติม**

7

ทีวีจะค้นหาดาวเทียมที่พร้อมใช้งานกับการปรับแต่งจานเสอากาศของคุณ ซึ่งอาจใช้เวลาสองสามนาที หากพบดาวเทียม จะปรากฏชื่อและความแรงของการรับสัญญาณบนหน้าจอ

8 - เมื่อทีวีพบดาวเทียมที่คุณต้องการ ให้เลือก **ติดตั้ง**

9 - หากดาวเทียมมี **แพ็คเกจช่อง**

ทีวีจะแสดงแพ็คเกจที่มีสำหรับดาวเทียมดวงนั้น

เลือกแพ็คเกจที่คุณต้องการ

10 - หากต้องการจัดเก็บการตั้งค่าดาวเทียม

รวมถึงช่องและสถานีวิทยุที่ติดตั้ง ให้เลือก **เสร็จ**

การตั้งค่าการติดตั้งดาวเทียม

การตั้งค่าการติดตั้งดาวเทียมจะกำหนดไว้ล่วงหน้าตามแต่ละประเทศ การตั้งค่าเหล่านี้จะกำหนดวิธีให้ทีวีค้นหาและติดตั้งดาวเทียม และช่องทีวี คุณสามารถเปลี่ยนการตั้งค่าเหล่านี้ได้เสมอ

ในการเปลี่ยนการตั้งค่าการติดตั้งดาวเทียม...

- 1 - เริ่มการติดตั้งดาวเทียม
- 2 - บนหน้าจอที่คุณสามารถเริ่มค้นหาดาวเทียม ให้เลือก **การตั้งค่า** แล้วกด **OK**
- 3 - เลือกจำนวนดาวเทียมที่คุณต้องการติดตั้ง หรือเลือกหนึ่งในระบบ Unicable เมื่อคุณเลือก Unicable คุณสามารถเลือกหมายเลขช่วงกลุ่มผู้ใช้และป้องกันความถี่ช่วงกลุ่มผู้ใช้สำหรับอุปกรณ์รับสัญญาณแต่ละตัว
- 4 - เมื่อคุณทำเสร็จ ให้เลือก **ถัดไป** แล้วกด **OK**
- 5 - บนเมนูการตั้งค่า ให้กด **OK** เพื่อกลับไปยังหน้าจอเพื่อเริ่มค้นหาดาวเทียม

ทรานสปอนเดอร์สู่ต้นทางและ LNB

ในบางประเทศ คุณสามารถปรับการตั้งค่าผู้เชี่ยวชาญสำหรับทรานสปอนเดอร์สู่ต้นทางและ LNB แต่ละตัว ใช้หรือเปลี่ยนการตั้งค่าเหล่านี้เมื่อการติดตั้งตามปกติล้มเหลวเท่านั้น

หากคุณมีอุปกรณ์ดาวเทียมไม่ตรงตามมาตรฐาน

คุณสามารถใช้การตั้งค่าเหล่านี้เพื่อลบการตั้งค่ามาตรฐาน

ผู้ให้บริการบางรายอาจให้ค่าช่องรับส่งสัญญาณหรือ LNB

ซึ่งคุณสามารถป้อนได้ที่นี้

CAM ดาวเทียม

หากคุณใช้ CAM – Coitional Access Module พร้อม Smart Card ในการดูช่องดาวเทียม

เราขอแนะนำให้คุณดำเนินการติดตั้งดาวเทียมด้วยการเสียบ CAM เข้าไปในทีวี

CAM ส่วนใหญ่จะใช้ในการถอดรหัสช่อง

CAM รุ่นล่าสุด (CI+ 1.3 พร้อมโพรไฟล์ผู้ให้บริการ)

สามารถติดตั้งช่องดาวเทียมได้เองบนทีวี CAM

จะเชิญให้คุณติดตั้งดาวเทียมและช่องได้ CAM

เหล่านี้ไม่เพียงติดตั้งและกวนสัญญาณช่องเท่านั้น

แต่ยังดำเนินการอัปเดตช่องปกติด้วย

แพ็คเกจช่อง

ผู้ให้บริการดาวเทียมอาจมีแพ็คเกจช่องที่รวมช่องฟรีต่างๆ (ออกอากาศฟรี) และมีการเรียงลำดับที่เหมาะสมกับประเทศ ดาวเทียมบางดวงจะมีแพ็คเกจการสมัครสมาชิก ซึ่งรายการช่องต่างๆ ที่คุณต้องจ่ายเงิน

การตั้งค่า Unicable

ระบบ Unicable

คุณสามารถใช้ระบบ Single Cable, MDU หรือระบบ Unicable

ในการเชื่อมต่อจานเสอากาศกับทีวี ระบบ Single Cable จะใช้เคเบิลหนึ่งสายในการเชื่อมต่อจานดาวเทียมกับอุปกรณ์รับสัญญาณ

ดาวเทียมทั้งหมดในระบบ โดยทั่วไปแล้ว ระบบ Single Cable

จะใช้ในอาคารอพาร์ทเมนต์ หากคุณใช้ระบบ Unicable ที่วีจะขอให้คุณกำหนดหมายเลขช่วงกลุ่มผู้ใช้และความถี่ที่เกี่ยวข้องในระหว่างการติดตั้ง คุณสามารถติดตั้งดาวเทียม 1 หรือ 2 ตัวที่มี Unicable บนทีวีเครื่องนี้

หากคุณพบว่าไม่มีช่องที่หายไปหลังการติดตั้ง Unicable อาจมีการติดตั้งอื่นบนระบบ Unicable ในเวลาเดียวกัน ให้ติดตั้งซ้ำเพื่อติดตั้งช่องที่หายไป

หมายเลขช่วงกลุ่มผู้ใช้

ในระบบ Unicable อุปกรณ์รับสัญญาณดาวเทียมที่เชื่อมต่อแต่ละตัวต้องมีการกำหนดตัวเลข (เช่น 0, 1, 2 หรือ 3 เป็นต้น)

คุณสามารถค้นหาช่วงกลุ่มผู้ใช้ที่มีและหมายเลขของอุปกรณ์บนกล่องสวิตช์ Unicable บางครั้งอาจเรียกช่วงกลุ่มผู้ใช้สั้นๆ ว่า UB มีกล่องสวิตช์ Unicable ที่มีช่วงกลุ่มผู้ใช้ 4 หรือ 8 คน หากคุณเลือก Unicable ในการตั้งค่า ที่วีจะขอให้คุณกำหนดหมายเลขช่วงกลุ่มผู้ใช้เฉพาะสำหรับอุปกรณ์รับสัญญาณดาวเทียมในทีวี ทั้งนี้อุปกรณ์รับสัญญาณดาวเทียมจะมีหมายเลขช่วงกลุ่มผู้ใช้เหมือนกับอุปกรณ์รับสัญญาณดาวเทียมอื่นในระบบ Unicable ไม่ได้

ช่วงความถี่ของกลุ่มผู้ใช้

ถัดจากหมายเลขช่วงกลุ่มผู้ใช้เฉพาะแล้ว อุปกรณ์รับสัญญาณดาวเทียมในทีวียังต้องการความถี่ของหมายเลขช่วงกลุ่มผู้ใช้ที่เลือก ซึ่งความถี่เหล่านี้ส่วนใหญ่จะแสดงถัดจากหมายเลขช่วงกลุ่มผู้ใช้บนกล่องสวิตช์ Unicable

อัปเดตช่องด้วยตนเอง

คุณสามารถเริ่มการอัปเดตช่องด้วยตนเองได้ทุกเมื่อ

ในการเริ่มการอัปเดตช่องด้วยตนเอง...

- 1 - กด **☼** เลือก **การตั้งค่าทั้งหมด** แล้วกด **OK**
- 2 - เลือก **ช่อง > การติดตั้งดาวเทียม**
- 3 - เลือก **ค้นหาช่อง**
- 4 - เลือก **อัปเดตช่อง** ที่วีจะเริ่มอัปเดตการอัปเดตอาจใช้เวลาสองถึงสามนาที
- 5 - ปฏิบัติตามคำแนะนำบนหน้าจอ การอัปเดตอาจใช้เวลาสองถึงสามนาที
- 6 - เลือก **เสร็จ** แล้วกด **OK**

เพิ่มดาวเทียม

คุณสามารถเพิ่มดาวเทียมเพิ่มเติมในการติดตั้งดาวเทียมปัจจุบัน ทั้งนี้ ดาวเทียมและช่องต่างๆ ที่ติดตั้งจะยังคงไม่เปลี่ยนแปลง ผู้ให้บริการสัญญาณดาวเทียมบางรายจะไม่อนุญาตให้เพิ่มดาวเทียม

ดาวเทียมเพิ่มเติมควรจะเป็นดาวเทียมเสริมซึ่งไม่ใช่การสมัครสมาชิกดาวเทียมหลักหรือไม่ใช่ดาวเทียมหลักที่จะใช้แพ็คเกจช่องของดาวเทียมนั้นๆ โดยทั่วไป คุณจะเพิ่มดาวเทียมดวงที่ 4 เมื่อคุณติดตั้งดาวเทียมแล้ว 3 ดวง หากคุณติดตั้งดาวเทียม 4 ดวง คุณต้องพิจารณาลบดาวเทียมออกไปหนึ่งดวงก่อนจึงจะสามารถเพิ่มดาวเทียมใหม่ได้

ตั้งค่า

หากปัจจุบันคุณติดตั้งดาวเทียมไว้ 1 หรือ 2 ดวง การตั้งค่าการติดตั้งปัจจุบันอาจไม่อนุญาตให้เพิ่มดาวเทียมเสริม

หากคุณต้องการเปลี่ยนการตั้งค่าการติดตั้ง คุณต้องทำการติดตั้งดาวเทียมซ้ำ คุณไม่สามารถใช้ **เพิ่มดาวเทียม** ได้หากต้องมีการเปลี่ยนการตั้งค่า

ในการเพิ่มดาวเทียม...

- 1 - กด **☼** เลือก **การตั้งค่าทั้งหมด** แล้วกด **OK**
- 2 - เลือก **ช่อง > การติดตั้งดาวเทียม**
- 3 - เลือก **ค้นหาดาวเทียม**
- 4 - เลือก **เพิ่มดาวเทียม** ดาวเทียมปัจจุบันจะปรากฏ
- 5 - เลือก **การค้นหา** ที่วีจะค้นหาดาวเทียมใหม่
- 6 - หากทีวีพบดาวเทียมหนึ่งดวงหรือมากกว่า เลือก **ติดตั้ง** ที่วีจะติดตั้งช่องดาวเทียมที่พบ
- 7 - เลือก **เสร็จ** แล้วกด **OK** เพื่อจัดเก็บช่องและสถานีวิทยุ

ลบดาวเทียม

คุณสามารถลบดาวเทียมหนึ่งดวงหรือมากกว่าออกจากการติดตั้งดาวเทียมปัจจุบัน ซึ่งจะลบดาวเทียมและช่องของดาวเทียมนั้นๆ ผู้ให้บริการสัญญาณดาวเทียมบางรายจะไม่อนุญาตให้ลบดาวเทียม

ในการลบดาวเทียม...

- 1 - กด **☼** เลือก **การตั้งค่าทั้งหมด** แล้วกด **OK**
- 2 - เลือก **ช่อง > การติดตั้งดาวเทียม**
- 3 - เลือก **ค้นหาดาวเทียม**
- 4 - เลือก **ลบดาวเทียม** ดาวเทียมปัจจุบันจะปรากฏ
- 5 - เลือกดาวเทียมแล้วกด **OK** เพื่อทำเครื่องหมายหรือเลิกทำเครื่องหมายให้ลบออก
- 6 - กด **<** (ซ้าย) ซ้ำๆ หากจำเป็น เพื่อปิดเมนู

การติดตั้งด้วยตนเอง

การติดตั้งด้วยตนเองเป็นการใช้งานสำหรับผู้ที่มีความชำนาญ

คุณสามารถใช้การติดตั้งด้วยตนเองเพื่อเพิ่มช่องใหม่จากทรานสปอนเดอร์ดาวเทียมอย่างรวดเร็ว

คุณต้องทราบความถี่และโพลาริเซชันของทรานสปอนเดอร์ที่วีจะติดตั้งช่องของทรานสปอนเดอร์นั้นทั้งหมด

หากติดตั้งทรานสปอนเดอร์ก่อนแล้ว

ช่องทั้งหมดทั้งเก่าและใหม่จะย้ายไปที่ท้ายรายการสถานีทั้งหมด

คุณไม่สามารถใช้การติดตั้งด้วยตนเอง

หากต้องการเปลี่ยนจำนวนดาวเทียม หากจำเป็น

คุณต้องทำการติดตั้งให้เสร็จสิ้นด้วย ติดตั้งดาวเทียม

ในการติดตั้งทรานสปอนเดอร์...

- 1 - กด **☼** เลือก **การตั้งค่าทั้งหมด** แล้วกด **OK**
- 2 - เลือก **ช่อง > การติดตั้งดาวเทียม**
- 3 - เลือก **ติดตั้งด้วยตนเอง** แล้วกด **>** (ขวา) เพื่อเข้าสู่เมนู
- 4 - หากคุณติดตั้งดาวเทียมไว้มากกว่า 1 ดวง ให้เลือก **LNB** ที่คุณต้องการเพิ่มช่อง
- 5 - ตั้งค่า **โพลาริเซชัน** ที่ต้องการ หากคุณตั้งค่า **โหมดการจัดอันดับสัญลักษณ์** เป็น **กำหนดเอง** คุณสามารถป้อนการจัดอันดับสัญลักษณ์ใน **การจัดอันดับสัญลักษณ์** ด้วยตนเอง
- 6 - กดลูกศร **▲** (ขึ้น) หรือ **▼** (ลง) เพื่อปรับความถี่และเลือก **เสร็จ**
- 7 - เลือก **ค้นหา** แล้วกด **OK**

ความแรงของสัญญาณจะแสดงบนหน้าจอ
8 - หากคุณต้องการจัดเก็บช่องของช่องรับส่งสัญญาณใหม่ ให้เลือก **จัดเก็บ** แล้วกด **OK**
9 - กด **<** (ซ้าย) ซ้ำๆ หากจำเป็น เพื่อปิดเมนู

ทรานสปอนเดอร์สู่ต้นทางและ LNB

ในบางประเทศ คุณสามารถปรับการตั้งค่าผู้เชี่ยวชาญสำหรับทรานสปอนเดอร์สู่ต้นทางและ LNB แต่ละตัว ใช้หรือเปลี่ยนการตั้งค่าเหล่านี้เมื่อการติดตั้งตามปกติล้มเหลวเท่านั้น หากคุณมีอุปกรณ์ความถี่ไม่ตรงตามมาตรฐาน คุณสามารถใช้การตั้งค่าเหล่านี้เพื่อลบการตั้งค่ามาตรฐาน ผู้ให้บริการบางรายอาจให้ค่าช่องรับส่งสัญญาณหรือ LNB ซึ่งคุณสามารถป้อนได้ที่นี่

LNB Power

ตามค่าเริ่มต้น จะมีการตั้งค่า LNB Power เป็น เปิด

22 kHz Tone

ตามค่าเริ่มต้น จะมีการตั้งค่าโทนเป็นอัตโนมัติ

ความถี่ LO ต่ำ/ ความถี่ LO สูง

ความถี่อุปกรณ์กำเนิดสัญญาณภายในจะตั้งค่าไว้เป็นค่ามาตรฐาน ปรับค่าในกรณีที่อุปกรณ์พิเศษต้องใช้ค่าที่แตกต่างออกไปเท่านั้น

ปัญหา

ทีวีไม่พบดาวเทียมที่ฉันต้องการ

หรือติดตั้งดาวเทียมดวงเดียวกันสองดวง

- ตรวจสอบให้แน่ใจว่าตั้งค่าจำนวนดาวเทียมที่ถูกต้องในการตั้งค่า แล้วเมื่อเริ่มการติดตั้ง คุณสามารถตั้งค่าทีวีให้ค้นหาดาวเทียมหนึ่ง สอง หรือ 3/4 ดวง

LNB แบบหัวคู่ไม่พบดาวเทียมดวงที่สอง

- หากทีวีพบดาวเทียมดวงที่หนึ่งแต่ไม่พบดาวเทียมดวงที่สอง ให้หมุนจานสักสองสามองศา ปรับแนวจานให้ได้สัญญาณที่แรงที่สุดบนดาวเทียมดวงแรก ตรวจสอบตัวแสดงความแรงของสัญญาณดาวเทียมดวงแรกบนหน้าจอ เมื่อตั้งดาวเทียมดวงแรกที่สัญญาณที่แรงที่สุดแล้ว ให้เลือก ค้นหาอีกครั้ง เพื่อค้นหาดาวเทียมดวงที่สอง
- ตรวจสอบให้แน่ใจว่าการตั้งค่าเป็น ดาวเทียมสองดวง

การเปลี่ยนการตั้งค่าการติดตั้งไม่ได้ช่วยแก้ปัญหา

- การตั้งค่า ดาวเทียม และช่องทั้งหมดจะจัดเก็บเมื่อสิ้นสุดการติดตั้งเท่านั้น

ช่องดาวเทียมทั้งหมดหายไป

- หากคุณใช้ระบบ Unicable ให้แน่ใจว่าคุณกำหนดหมายเลขช่วงกลุ่มผู้ใช้สองหมายเลขสำหรับอุปกรณ์รับสัญญาณในตัวทั้งสองในการตั้งค่า Unicable อาจเป็นไปได้ว่าอุปกรณ์รับสัญญาณดาวเทียมอื่นในระบบ Unicable ของคุณกำลังใช้หมายเลขช่วงกลุ่มผู้ใช้เดียวกัน

ช่องดาวเทียมบางช่องหายไปจากรายการช่อง

- หากช่องบางช่องหายไปหรือย้ายที่ อาจเกิดจากสถานีถ่ายทอดเป

ลียนตำแหน่งช่องรับส่งสัญญาณของช่องเหล่านี้ หากต้องการเรียกคืนตำแหน่งช่องในรายการสถานี คุณสามารถลองอัปเดตแพ็คเกจช่อง

ฉันไม่สามารถลบดาวเทียมออก

- แพ็คเกจการสมัครสมาชิกจะไม่อนุญาตให้ลบดาวเทียมออก หากต้องการลบดาวเทียม คุณต้องทำการติดตั้งอีกครั้งและเลือกแพ็คเกจอื่น

ในบางครั้ง การรับสัญญาณดาวเทียมไม่ชัดเจน

- ตรวจสอบว่าได้ติดตั้งจานดาวเทียมอย่างมั่นคงแล้ว เนื่องจากกระแสลมแรงอาจทำให้จานเคลื่อนตำแหน่งได้
- หิมะและฝนอาจทำให้ประสิทธิภาพการรับสัญญาณลดลง

5.2

การติดตั้งเสาอากาศ/เคเบิล

อัปเดตช่อง

อัปเดตช่องอัตโนมัติ

หากคุณรับช่องดิจิทัล คุณสามารถตั้งค่าทีวีให้อัปเดตช่องเหล่านี้ได้โดยอัตโนมัติ

ทีวีจะอัปเดตช่องและจัดเก็บช่องใหม่วันละครั้งในเวลา 6.00 น. ช่องใหม่จะจัดเก็บไว้ในรายการสถานีและจะกำกับด้วยเครื่องหมาย **★** ช่องที่ไม่มีสัญญาณจะถูกลบออก ทีวีจะต้องอยู่ในโหมดสแตนด์บายเพื่ออัปเดตช่องอัตโนมัติ คุณสามารถปิดอัปเดตช่องอัตโนมัติได้

ในการปิดการอัปเดตอัตโนมัติ...

- 1 - กด **★** เลือก การตั้งค่าทั้งหมด แล้วกด **OK**
- 2 - เลือก ช่อง > การติดตั้งเสาอากาศ/เคเบิล
- 3 - ป้อนรหัส PIN ของคุณ หากจำเป็น
- 4 - เลือก อัปเดตช่องอัตโนมัติ
- 5 - เลือก ปิด
- 6 - กด **<** (ซ้าย) เพื่อย้อนกลับไปหนึ่งขั้นตอน หรือกด **← BACK** เพื่อปิดเมนู

เมื่อพบช่องใหม่ หรือหากอัปเดตหรือลบช่อง จะมีข้อความปรากฏเมื่อทีวีเริ่มทำงาน ในการหลีกเลี่ยงการแสดงข้อความหลังจากการอัปเดตทุกช่อง คุณสามารถปิดได้

ในการปิดข้อความ...

- 1 - กด **★** เลือก การตั้งค่าทั้งหมด แล้วกด **OK**
- 2 - เลือก ช่อง > การติดตั้งเสาอากาศ/เคเบิล
- 3 - ป้อนรหัส PIN ของคุณ หากจำเป็น
- 4 - เลือก ข้อความการอัปเดตช่อง
- 5 - เลือก ปิด
- 6 - กด **<** (ซ้าย) เพื่อย้อนกลับไปหนึ่งขั้นตอน หรือกด **← BACK** เพื่อปิดเมนู

ในบางประเทศ การอัปเดตช่องอัตโนมัติจะเกิดขึ้นในระหว่างการดูทีวี หรือช่วงเวลาทีวีอยู่ในโหมดสแตนด์บาย

อัปเดตช่องด้วยตนเอง

คุณสามารถเริ่มการอัปเดตช่องด้วยตนเองได้ทุกเมื่อ

ในการเริ่มการอัปเดตช่องด้วยตนเอง...

- 1 - กด **⚙** เลือก การตั้งค่าทั้งหมด แล้วกด **OK**
- 2 - เลือก ช่อง > การติดตั้งเสาอากาศ/เคเบิล
- 3 - บอกรหัส PIN ของคุณ หากจำเป็น
- 4 - เลือก ค้นหาช่อง
- 5 - เลือก เริ่ม
- 6 - เลือก อัปเดตช่องดิจิทัล เลือก ถัดไป
- 7 - เลือก เริ่ม เพื่ออัปเดตช่องดิจิทัล ซึ่งอาจใช้เวลาสองสามนาที
- 8 - กด < (ซ้าย) เพื่อย้อนกลับไปหนึ่งขั้นตอน หรือกด **← BACK** เพื่อปิดเมนู

ติดตั้งช่องทั้งหมดอีกครั้ง

คุณสามารถติดตั้งช่องทั้งหมดได้อีกครั้ง โดยไม่เปลี่ยนแปลงการตั้งค่าทีวีอื่นๆ ทั้งหมด

หากมีการตั้งรหัส PIN

คุณจะต้องใส่รหัสนี้ก่อนจึงจะติดตั้งช่องอีกครั้งได้

ในการติดตั้งช่องอีกครั้ง...

- 1 - กด **⚙** เลือก การตั้งค่าทั้งหมด แล้วกด **OK**
- 2 - เลือก ช่อง > การติดตั้งเสาอากาศ/เคเบิล
- 3 - บอกรหัส PIN ของคุณ หากจำเป็น
- 4 - เลือก ค้นหาช่อง
- 5 - เลือก เริ่ม และกด **OK**
- 6 - เลือก ติดตั้งช่องอีกครั้ง เลือก ถัดไป แล้วกด **OK**
- 7 - เลือก ประเทศที่คุณอยู่ในขณะนี้ แล้วกด **OK**
- 8 - เลือก ถัดไป แล้วกด **OK**
- 9 - เลือก ประเภทการติดตั้งที่คุณต้องการ คือ เสาอากาศ (DVB-T) หรือ เคเบิล (DVB-C) แล้วกด **OK**
- 8 - เลือก ถัดไป แล้วกด **OK**
- 11 - เลือก ประเภทช่องที่คุณต้องการ คือ

ช่องดิจิทัลและช่องอะ

นาล็อก หรือ ช่องดิจิทัลเท่านั้น แล้วกด **OK**

8 - เลือก ถัดไป แล้วกด **OK**

13 - เลือก เริ่ม แล้วกด **OK** เพื่ออัปเดตช่องดิจิทัล

ซึ่งอาจใช้เวลาสองสามนาที

14 - กด < (ซ้าย) เพื่อย้อนกลับไปหนึ่งขั้นตอน หรือกด **← BACK** เพื่อปิดเมนู

DVB-T หรือ DVB-C

การตั้งค่า DVB

รูปแบบความถี่เครือข่าย

หากคุณต้องการใช้วิธี สแกนด่วน แบบรวดเร็วใน สแกนความถี่ เพื่อค้นหาช่องต่างๆ ให้เลือก อัตโนมัติ ที่วิธีจะใช้ค่า 1 ของความถี่เครือข่ายที่กำหนดไว้ล่วงหน้า (หรือ HC - homing channel) ตามที่ใช้โดยผู้ให้บริการเคเบิลส่วนใหญ่ในประเทศของคุณ

หากคุณได้รับค่าความถี่เครือข่าย เฉพาะสำหรับใช้ค้นหาช่อง ให้เลือก กำหนดเอง

ความถี่เครือข่าย

เมื่อ รูปแบบความถี่เครือข่าย ถูกตั้งค่าเป็น กำหนดเอง คุณจะ สามารถบอกรหัสค่าความถี่เครือข่ายที่คุณได้รับจากผู้ให้บริการเคเบิลได้ที่นี่ หากต้องการบอกรหัสดังกล่าว ให้ใช้ปุ่มตัวเลข

สแกนความถี่

เลือกวิธีการในการค้นหาช่อง คุณสามารถเลือกวิธี สแกนด่วน ที่รวดเร็วขึ้น และใช้การตั้งค่าที่กำหนดไว้ล่วงหน้าซึ่งผู้ให้บริการเคเบิลส่วนใหญ่ในประเทศของคุณใช้

หากจากการดำเนินการนี้ พบว่าไม่มีช่องติดตั้งอยู่ หรือหากบางช่องหายไป คุณสามารถเลือกวิธี

สแกนสมบูรณ์แบบ ที่ครอบคลุมได้

วิธีการนี้จะใช้เวลามากขึ้น ในการค้นหาและติดตั้งช่อง

ขนาดขั้นความถี่

ทีวีค้นหาช่องเป็นขั้นช่วงละ **8 MHz**

หากพบว่า ไม่มีช่องติดตั้งอยู่ หรือหากบางช่องหายไป คุณสามารถค้นหาได้แบบช่วงสั้นลงเป็นช่วงละ **1 MHz**

การค้นหาที่ละช่วง 1 MHz

จะใช้เวลามากขึ้นในการค้นหาและติดตั้งช่อง

ช่องดิจิทัล

หากคุณทราบว่า

ผู้ให้บริการเคเบิลของคุณ ไม่มีการนำเสนอช่องดิจิทัล คุณสามารถข้ามการค้นหาช่องดิจิทัลไปได้

ช่องอะนาล็อก

หากคุณทราบว่า

ผู้ให้บริการเคเบิลของคุณ ไม่มีการนำเสนอช่องอะนาล็อก คุณสามารถข้ามการค้นหาช่องอะนาล็อกไปได้

ฟรี / มีสัญญาณรบกวน

หากคุณสมัครเป็นสมาชิกและมี CAM - Conditional Access Module สำหรับบริการโทรทัศน์แบบต้องเสียค่าธรรมเนียม ให้เลือก **ฟรีและมีสัญญาณรบกวน** หากคุณไม่ได้สมัครเป็นสมาชิกช่องหรือบริการโทรทัศน์แบบต้องเสียค่าธรรมเนียม คุณสามารถเลือกเฉพาะ **ช่องฟรีเท่านั้น**

คุณภาพการรับ

คุณสามารถตรวจสอบคุณภาพและระดับของสัญญาณช่องดิจิทัลได้ หากคุณมีเสาอากาศของคุณเอง คุณสามารถจัดตำแหน่งเสาอากาศเพื่อปรับปรุงการรับสัญญาณได้

ในการตรวจสอบคุณภาพการรับสัญญาณช่องดิจิตอล...

- 1 - จูนไปที่ช่อง
- 2 - กด **⚙** เลือก การตั้งค่าทั้งหมด แล้วกด **OK**
- 3 - เลือก ช่อง > การติดตั้งเสาอากาศ/เคเบิล ป้อนรหัส PIN ของคุณ หากจำเป็น
- 4 - เลือก **ดิจิตอล: การทดสอบการรับสัญญาณ**
- 5 - เลือก การค้นหา ความถี่ดิจิตอลจะแสดงสำหรับช่องนี้
- 6 - เลือก ค้นหา อีกครั้ง

แล้วกด **OK**

ตรวจสอบคุณภาพสัญญาณของความถี่นี้ ผลการทดสอบจะแสดงบนหน้าจอ คุณสามารถเปลี่ยนตำแหน่งเสาอากาศ หรือตรวจสอบการเชื่อมต่อเพื่ออาจช่วยปรับปรุงการรับสัญญาณได้

7

-
คุณยังสามารถเปลี่ยนความถี่ได้ด้วยตัวเอง เลือกตัวเลขความถี่ที่ละเอียด แล้วใช้ปุ่ม **^** (ขึ้น) หรือ **v** (ลง) เพื่อเปลี่ยนค่า

เลือก ค้นหา แล้วกด **OK** เพื่อทดสอบการรับสัญญาณอีกครั้ง

8 - กด **<** (ซ้าย) ซ้ำๆ หากจำเป็น เพื่อปิดเมนู

การติดตั้งด้วยตนเอง

สามารถติดตั้งช่องทีวีอะนาล็อกด้วยตนเองในแบบทีละช่อง

ในการติดตั้งช่องอะนาล็อกด้วยตนเอง...

- 1 - กด **⚙** เลือก การตั้งค่าทั้งหมด แล้วกด **OK**
- 2 - เลือก ช่อง > การติดตั้งเสาอากาศ/เคเบิล ป้อนรหัส PIN ของคุณ หากจำเป็น
- 3 - เลือก **อะนาล็อก: ติดตั้งด้วยตนเอง**

• ระบบ

ในการตั้งค่าระบบทีวี ให้คลิก ระบบ

เลือกประเทศของคุณหรือตำแหน่งบนโลกที่คุณอยู่ในขณะนี้ และกด **OK**

• ค้นหาช่อง

ในการค้นหาช่อง ให้คลิก ค้นหาช่อง

คุณสามารถป้อนความถี่ด้วยตัวเองเพื่อค้นหาช่อง หรือปล่อยให้ทีวีค้นหา กด **>** (ขวา)

เพื่อเลือก ค้นหา

เพื่อค้นหาช่องโดยอัตโนมัติ ช่องที่พบจะแสดงบนหน้าจอ

และหากการรับสัญญาณไม่ดี ให้กด ค้นหา อีกครั้ง

หากคุณต้องการจัดเก็บช่องที่พบ ให้เลือก **เสร็จ** และกด **OK**

• จัดเก็บ

คุณสามารถจัดเก็บช่องบนหมายเลขช่องปัจจุบัน

หรือจัดเก็บในหมายเลขช่องใหม่ก็ได้

เลือก **จัดเก็บช่องปัจจุบัน** หรือ **จัดเก็บเป็นช่องใหม่**

หมายเลขช่องใหม่จะแสดงขึ้นครู่หนึ่ง

คุณสามารถทำซ้ำขั้นตอนเหล่านี้จนกว่าคุณจะพบช่องทีวีอะนาล็อกที่มีทั้งหมด

5.3

การตัดลอกรายการสถานี

ตัดลอกรายการช่อง

ในการตัดลอกรายการสถานี...

- 1 - เปิดทีวี ทีวีเครื่องนี้ควรมีการติดตั้งช่อง
- 2 - เสียบแฟลชไดรฟ์ USB
- 3 - กด **⚙** เลือก การตั้งค่าทั้งหมด แล้วกด **OK**
- 4 - เลือก ช่อง > **ตัดลอกรายการสถานี**
- 5 - เลือก **ตัดลอก ไปยัง USB** คุณอาจได้รับการขอให้ป้อนรหัส PIN ป้อนรหัส PIN เพื่อตัดลอกรายการสถานี
- 6 - เมื่อเสร็จสิ้นการตัดลอก ให้ถอดแฟลชไดรฟ์ USB
- 7 - กด **<** (ซ้าย) ซ้ำๆ หากจำเป็น เพื่อปิดเมนู

คุณสามารถอัปโหลดรายการช่องที่ตัดลอกไว้ไปที่ทีวี Philips เครื่องอื่น

เวอร์ชันรายการช่อง

ตรวจสอบเวอร์ชันปัจจุบันของรายการช่อง...

- 1 - กด **⚙** เลือก การตั้งค่าทั้งหมด แล้วกด **OK**
- 2 - เลือก ช่อง แล้วกด **>** (ขวา) เพื่อเข้าสู่เมนู
- 3 - เลือก **เลือกรายการช่อง** และเลือก เวอร์ชันปัจจุบัน แล้วกด **OK**
- 4 - กด **<** (ซ้าย) ซ้ำๆ หากจำเป็น เพื่อปิดเมนู

อัปโหลดรายการช่อง

หากไม่ต้องการติดตั้งทีวี

ขึ้นอยู่กับว่าทีวีของคุณมีการติดตั้งไว้แล้วหรือยัง คุณจะต้องใช้วิธีการที่แตกต่างกันในการอัปโหลดรายการสถานี

ไปยังทีวีที่ยังไม่มีการติดตั้ง

1 - เสียบปลั๊กไฟเพื่อเริ่มการติดตั้งและเลือกภาษาและประเทศ คุณสามารถข้ามการค้นหาช่อง สิ้นสุดการติดตั้ง

2 - เสียบแฟลชไดรฟ์ USB ที่มีรายการสถานีของทีวีเครื่องอื่น

3 - หากต้องการเริ่มต้นการอัปโหลดรายการช่อง ให้กด **⚙**

เลือก การตั้งค่าทั้งหมด แล้วกด **OK**

4 - เลือก ช่อง > **ตัดลอกรายการสถานี** > **ตัดลอกไปยังทีวี**

ป้อนรหัส PIN ของคุณ หากจำเป็น

5

- ทีวีจะแจ้งเตือนหากรายการสถานีตัดลอกไปที่ทีวีเสร็จสมบูรณ์แล้ว ให้ถอดแฟลชไดรฟ์ USB

ในการติดตั้งทีวี

ขึ้นอยู่กับว่าทีวีของคุณมีการติดตั้งไว้แล้วหรือยัง คุณจะต้องใช้วิธีการที่แตกต่างกันในการอัปโหลดรายการสถานี

ไปที่ทีวีที่ได้รับการติดตั้งแล้ว

1 - ตรวจสอบการตั้งค่าประเทศของทีวี

(ในการตรวจสอบการตั้งค่านี้ โปรดดูเนื้อหาในส่วน ติดตั้งช่องทั้งหมดอีกครั้ง)

เริ่มขั้นตอนนี้จนกว่าคุณจะไปถึงการตั้งค่าประเทศ
กด **← BACK** เพื่อยกเลิกการติดตั้ง)
หากประเทศถูกต้อง ให้ดำเนินการต่อในขั้นตอนที่ 2
หากประเทศไม่ถูกต้อง คุณต้องเริ่มต้นการติดตั้งอีกครั้ง
ดูเนื้อหาในส่วน ติดตั้งช่องทั้งหมดอีกครั้ง
และเริ่มการติดตั้ง เลือกประเทศที่ถูกต้องและข้ามการค้นหาช่อง
สิ้นสุดการติดตั้ง เมื่อเสร็จสิ้น ให้ดำเนินการขั้นตอนที่ 2 ต่อ
2 - เสียบแฟลชไดรฟ์ USB ที่มีรายการสถานีของทีวีเครื่องอื่น
3 - หากต้องการเริ่มต้นการอัปเดตรายการช่อง ให้กด **⚙**
เลือก **การตั้งค่าทั้งหมด** แล้วกด **OK**
4 - เลือก **ช่อง > ดัดลอกรายการสถานี > ดัดลอกไปยังทีวี**
ป้อนรหัส PIN ของคุณ หากจำเป็น
5
-
ทีวีจะแจ้งเตือนหากรายการสถานีที่คัดลอกไปที่ทีวีเสร็จสมบูรณ์แล้ว
ว ให้ถอดแฟลชไดรฟ์ USB

5.4.1 เกี่ยวกับช่อง

รายการช่อง

เกี่ยวกับรายการช่อง

หลังการติดตั้งช่อง ช่องทั้งหมดจะปรากฏขึ้นในรายการช่อง
จะแสดงช่องพร้อมชื่อและโลโก้ถ้ามีข้อมูลดังกล่าว

ตัวรับสัญญาณแต่ละประเภท - เสอาอากาศ / เคเบิล (DVB-T/C)
หรือดาวเทียม (DVB-S) - มีรายการช่องที่มีช่องทั้งหมดที่ติดตั้ง
คุณสามารถกรองรายการนี้
เพื่อให้แสดงเฉพาะช่องทีวีหรือวิทยุเท่านั้น
หรือเมื่อคุณมีจานดาวเทียมหลายจาน
คุณสามารถกรองช่องต่อจานดาวเทียมได้

เมื่อเลือกรายการช่องไว้ ให้กดลูกศร **▲** (ขึ้น) หรือ **▼** (ลง)
เพื่อเลือกช่อง แล้วกด **OK** เพื่อดูช่องที่เลือก

คุณสามารถ
ค้นหาช่องในรายการดังกล่าวได้เมื่อใช้ปุ่ม **≡ +** หรือ **≡ -**

ไอคอนช่อง

หลังการอัปเดตช่องอัตโนมัติของรายการช่อง
ช่องที่ค้นพบใหม่จะถูกทำเครื่องหมายด้วย **★** (ดาว)
ถ้าคุณล๊อคช่อง จะถูกทำเครื่องหมายว่า **🔒** (ล๊อค)
3 ช่องที่ได้รับความนิยมที่สุดที่ผู้อื่นกำลังรับชมในขณะนี้
นั้นถูกทำเครื่องหมายด้วย **1, 2** หรือ **3**

สถานีวิทยุ

หากมีการกระจายเสียงระบบดิจิทัล
สถานีวิทยุดิจิทัลจะถูกติดตั้งระหว่างการติดตั้ง
การเปลี่ยนช่องวิทยุทำเช่นเดียวกับการเปลี่ยนช่องทีวี
โดยปกติการติดตั้งช่องเคเบิล (DVB-C)
จะวางตำแหน่งสถานีวิทยุจากหมายเลขช่อง 1001 เป็นต้นไป

ทีวีนี้สามารถรับ DVB มาตรฐานของทีวีดิจิทัลได้
ทีวีอาจทำงานได้ไม่ปกติกับผู้ให้บริการทีวีดิจิทัลบางราย
ซึ่งไม่ได้ปฏิบัติตามข้อกำหนดมาตรฐานอย่างครบถ้วน

เปิดรายการช่อง

ถัดจากรายการที่มีช่องทั้งหมดสำหรับตัวรับสัญญาณแต่ละตัว
ไม่ว่าจะเป็นเสอาอากาศ / เคเบิลหรือดาวเทียม
คุณสามารถเลือกรายการที่กรอง หรือ
คุณสามารถเลือกหนึ่งในรายการโปรดที่คุณสร้าง

ในการเปิดรายการช่องในปัจจุบัน...

- 1 - กด **TV** เพื่อเปลี่ยนเป็นทีวี
- 2 - กด **≡ LIST*** หรือ **OK** เพื่อเปิดรายการช่องปัจจุบัน
- 3 - กด **← BACK** เพื่อปิดรายการช่อง

ในการเลือกหนึ่งในรายการช่อง...

- 1 - เปิดรายการช่องบนหน้าจอ
- 2 - เลือกชื่อรายการที่ด้านบนของรายการช่อง แล้วกด **OK**
เพื่อเปิดเมนูรายการ
- 3 - ในเมนูรายการ ให้เลือกหนึ่งในช่องที่มี แล้วกด **OK**

เคล็ดลับ

คุณสามารถสลับระหว่างตัวรับสองตัวในเมนู **แหล่งสัญญาณ**
กด **➡ SOURCES** แล้วเลือก **Watch**
TV เพื่อเปลี่ยนเป็นตัวรับสัญญาณเสอาอากาศ / เคเบิล
เลือก **ดาวเทียม** เพื่อเปลี่ยนเป็นตัวรับสัญญาณดาวเทียม
ทีวีจะเปิดรายการช่องที่เลือกเป็นครั้งสุดท้ายเสมอสำหรับตัวรับ
สัญญาณที่เลือก

* หากมีปุ่ม **≡ LIST** บนรีโมทคอนโทรลของคุณ

กรองรายการช่อง

คุณสามารถกรองรายการที่มีช่องทั้งหมด
คุณสามารถตั้งรายการช่องเพื่อให้แสดงเฉพาะช่องทีวี
สำหรับช่องเสอาอากาศ / เคเบิล คุณสามารถตั้งรายการให้แสดง
Free-to-Air หรือ

ช่องที่มีสัญญาณรบกวน ถ้าคุณมีจานดาวเทียมหลายจาน คุณสามารถ
กรองรายการช่องดาวเทียมสำหรับแต่ละจานรับดาวเทียมได้

ในการตั้งตัวกรองในรายการที่มีช่องทั้งหมด...

- 1 - กด **TV**
- 2 - กด **OK** เพื่อเปิด รายการสถานี
- 3 - เปิดรายการช่องบนหน้าจอ
เลือกชื่อรายการที่ด้านบนของรายการช่อง
แล้วกด **OK** เพื่อเปิดเมนูรายการ
- 4 - ในเมนูรายการ ให้เลือกรายการที่คุณต้องการกรอง
- 5 - กด **<** (ซ้าย) เพื่อกลับไปหนึ่งขั้น หรือกด **←** เพื่อปิดเมนู

ค้นหาช่อง

คุณสามารถค้นหาช่องที่คุณต้องการในช่องที่มีในรายการจำนวน
มาก

ทีวีสามารถค้นหาช่องภายในหนึ่งใน 3 รายการช่องหลัก -
เสอาอากาศ, เคเบิลหรือรายการช่องดาวเทียม

ในการค้นหาช่อง...

- 1 - กด **TV**
- 2 - กด **OK** เพื่อเปิด รายการสถานี
- 3 - เลือก **🔍** ที่มุมบนขวา แล้วกด **OK**
- 4 - เลือก **ค้นหาช่อง** แล้วกด **OK** เพื่อเปิดฟิลด์ข้อความ
คุณสามารถใช้แป้นพิมพ์รีโมทคอนโทรล (หากมี)

หรือแป้นพิมพ์บนหน้าจอเพื่อป้อนข้อความ
5 - ป้อนหมายเลข ชื่อ หรือบางส่วนของชื่อ
แล้วเลือก **ใช้** แล้วกด **OK**
ทีวีจะค้นหาช่องที่มีชื่อตรงกันในรายการที่คุณเลือก

ผลการค้นหาจะอยู่ในรายการ รายการช่อง -
ดูชื่อของรายการที่ด้านบน
ผลการค้นหาจะหายไปเมื่อคุณได้เลือกรายการช่องอื่น
หรือปิดรายการที่มีผลการค้นหา

การดูช่อง

ค้นหาช่อง

หากต้องการเริ่มดูทีวีช่องต่างๆ ให้กด **tv**
ทีวีจะดูไปยังช่องทีวีที่คุณดูล่าสุด

การเปลี่ยนช่อง

หากต้องการเปลี่ยนช่องให้กด **= +** หรือ **= -**
หากคุณทราบหมายเลขช่อง ให้พิมพ์หมายเลขด้วยปุ่มตัวเลข กด
OK หลังจากป้อนหมายเลขแล้วเพื่อเปลี่ยนไปยังช่องนั้นทันที

หากมีข้อมูลจากอินเทอร์เน็ต
ทีวีจะแสดงชื่อโปรแกรมปัจจุบันและรายละเอียด
ตามด้วยชื่อของโปรแกรมถัดไปและรายละเอียด

ช่องก่อนหน้า

หากต้องการสลับกลับไปไปยังช่องที่ดูไว้ก่อนหน้า
ให้กด **← BACK**

คุณสามารถดูช่องต่างๆ จากรายการช่องได้อีกด้วย

การล๊อคช่อง

การล๊อคและปลดล๊อคช่อง

ในการป้องกันไม่ให้เด็กดูช่องใดช่องหนึ่ง คุณสามารถล๊อคช่องได้
ในการดูช่องที่ล๊อค คุณต้องใส่รหัส PIN ระบบป้องกันเด็ก 4
หลักก่อน ทั้งนี้
คุณไม่สามารถล๊อคโปรแกรมจากอุปกรณ์ที่เชื่อมต่อได้

ในการล๊อคช่อง...

- 1 - กด **tv**
- 2 - กด **OK** เพื่อเปิด รายการสถานี ถ้าจำเป็น
ให้เปลี่ยนรายการช่อง
- 3 - เลือก **:** ที่มุมบนขวา แล้วกด **OK**
- 4 - เลือก **ล๊อค/ปลดล๊อค** แล้วกด **OK**
- 5 - ใส่รหัส PIN 4 หลัก ถ้าทีวีถาม
- 6 - เลือกช่องที่คุณต้องการล๊อค และกด **OK**
ช่องที่ล๊อคจะกำกับด้วยเครื่องหมายกุญแจ **🔒** (ล๊อค)
- 7 - กด **←** (ซ้าย) เพื่อย้อนกลับไปหนึ่งขั้นตอน
หรือกด **← BACK** เพื่อปิดเมนู
เพื่อปลดล๊อคช่อง...

- 1 - กด **tv**
- 2 - กด **OK** เพื่อเปิด รายการสถานี ถ้าจำเป็น
ให้เปลี่ยนรายการช่อง
- 3 - เลือก **:** ที่มุมบนขวา แล้วกด **OK**
- 4 - เลือก **ล๊อค/ปลดล๊อค** แล้วกด **OK**

- 5 - ใส่รหัส PIN 4 หลัก ถ้าทีวีถาม
- 6 - กด **←** (ซ้าย) เพื่อย้อนกลับไปหนึ่งขั้นตอน
หรือกด **← BACK** เพื่อปิดเมนู

ถ้าคุณล๊อค หรือปลดล๊อคช่องในรายการช่อง คุณต้องใส่รหัส PIN
เพียงครั้งเดียวเท่านั้น จนกว่าคุณจะปิดรายการช่อง

การจัดอันดับของผู้ปกครอง

หากต้องการป้องกันไม่ให้เด็กดูโปรแกรมที่ไม่เหมาะสมกับอายุ
คุณสามารถใช้ ระดับอายุ ได้

ช่องดิจิทัลอาจมีการกำหนดระดับอายุสำหรับโปรแกรม เมื่อระดับ
อายุของโปรแกรมเท่ากับหรือมากกว่าอายุที่คุณตั้งไว้สำหรับลูก
ๆ ของคุณ โปรแกรมจะถูกล๊อค ในการดูโปรแกรมที่ล๊อคไว้
คุณต้องป้อนรหัส การจัดอันดับของผู้ปกครอง ก่อน
ในการตั้งระดับอายุ...

- 1 - กด ***** เลือก การตั้งค่าทั้งหมด แล้วกด **OK**
- 2 - เลือก ระบบป้องกันเด็ก > การจัดอันดับของผู้ปกครอง
- 3 - ป้อนรหัสป้องกันเด็กที่เป็นตัวเลข 4
หลัก หากคุณยังไม่ได้ตั้งรหัส ให้คลิก ตั้งรหัส ใน
ระบบป้องกันเด็ก ป้อนรหัสป้องกันเด็กที่เป็นตัวเลข 4
หลักและยืนยัน ถึงตอนนี้คุณก็สามารถตั้งระดับอายุได้
- 4 - กลับไปยัง การจัดอันดับของผู้ปกครอง เลือกอายุ
- 5 - กด **←** (ซ้าย) ซ้ำๆ หากจำเป็น เพื่อปิดเมนู

ในการปิดระดับอายุของผู้ปกครอง ให้เลือก **ไม่มี** ใดๆก็ตาม
ในบางประเทศ คุณจะต้องตั้งระดับอายุ

สำหรับสถานีถ่ายทอด/ผู้ให้บริการบางราย ทีวีจะล๊อคเฉพาะโปรแกรมที่มีระดับอายุสูงเท่านั้น ทั้งนี้จะมีการตั้งระดับอายุของผู้ปกครองสำหรับทุกช่อง

ตัวเลือกช่อง

เปิดตัวเลือก

ขณะที่ดูช่อง คุณสามารถตั้งค่าตัวเลือกบางอย่างได้

บางตัวเลือกจะพร้อมใช้งาน
ทั้งนี้ขึ้นอยู่กับประเภทช่องที่คุณกำลังดู
หรือขึ้นอยู่กับการตั้งค่าทีวีที่คุณตั้งไว้

ในการเปิดเมนูตัวเลือก...

- 1 - ขณะดูช่อง
ให้กด **+ OPTIONS** > **=** ปรับแต่งตามต้องการ
- 2 - กด **+ OPTIONS** อีกครั้งเพื่อปิด

เปลี่ยนชื่อช่อง

ขณะกำลังดูช่อง คุณสามารถเปลี่ยนชื่อช่องได้

ในการเปลี่ยนชื่อช่อง...

- 1 - ขณะดูช่อง ให้กด **+ OPTIONS**
- 2 - เลือก **=** ปรับแต่งตามต้องการ > เปลี่ยนชื่อช่อง
- 3 - ใช้แป้นพิมพ์บนหน้าจอเพื่อลบชื่อปัจจุบันและป้อนชื่อใหม่

Common Interface

ถ้าคุณติดตั้ง CAM ในหนึ่งในช่อง Common Interface คุณจะสามารดูข้อมูล CAM และผู้ให้บริการ หรือทำการตั้งค่าที่เกี่ยวข้องกับ CAM

การดูข้อมูล CAM...

- 1 - กด **SOURCES**
- 2 - เลือกประเภทช่องที่กำลังใช้ CAM รับชมรายการทีวี หรือ ดูดาวเทียม
- 3 - กด **+ OPTIONS** และเลือก **≡** **ปรับแต่งตามต้องการ > อินเทอร์เน็ต**
- 4 - เลือกช่อง Common Interface แล้วกด **>** (ขวา)
- 5 - เลือกผู้ให้บริการทีวีของ CAM แล้วกด **OK** หน้าจอต่อไปนี้จะมาจากผู้ให้บริการรายการทีวี

HbbTV ในช่องนี้

หากต้องการหลีกเลี่ยงการเข้าใช้หน้า HbbTV เป็นบางช่อง คุณสามารถลือหน้า HbbTV เฉพาะช่องนี้ได้

- 1 - จูนช่องที่คุณต้องการบลูคหน้า HbbTV
- 2 - กด **+ OPTIONS** เลือก **ปรับแต่งตามต้องการ > HbbTV ในช่องนี้** แล้วกด **>** (ขวา)
- 3 - เลือก **ปิด** แล้วกด **OK**
- 4 - กด **<** (ซ้าย) เพื่อย้อนกลับไปหนึ่งขั้นตอน หรือกด **← BACK** เพื่อปิดเมนู

การบลูค HbbTV บนทีวีอย่างสิ้นเชิง...

- 1 - กด **⚙** เลือก **การตั้งค่าทั้งหมด** แล้วกด **OK**
- 2 - เลือก **การตั้งค่าทั่วไป > ขั้นสูง > HbbTV**
- 3 - เลือก **ปิด** แล้วกด **OK**
- 4 - กด **<** (ซ้าย) เพื่อย้อนกลับไปหนึ่งขั้นตอน หรือกด **← BACK** เพื่อปิดเมนู

ข้อมูลช่อง

คุณสามารถดูคุณสมบัติทางเทคนิคของบางช่อง เช่น ดิจิตอล หรือประเภทของเสียง ฯลฯ

การดูข้อมูลทางเทคนิคของช่อง...

- 1 - จูนไปที่ช่อง
- 2 - กด **+ OPTIONS** แล้วเลือก **≡** **ปรับแต่งตามต้องการ** แล้วกด **OK**
- 3 - เลือก **ข้อมูลช่อง** และกด **OK**
- 4 - ในการปิดหน้าจอนี้ ให้กด **OK**

ข้อมูลโปรแกรม

ดูรายละเอียดโปรแกรม

หากต้องการดูรายละเอียดของโปรแกรมที่เลือก...

- 1 - จูนไปที่ช่อง
- 2 - กด **+ OPTIONS** แล้วเลือก **≡** **ปรับแต่งตามต้องการ** แล้วกด **OK**
- 3 - เลือก **รายละเอียดของโปรแกรม** แล้วกด **OK**

คุณสามารถดูข้อมูลโปรแกรมได้

4 - กด **← BACK** เพื่อปิด

โมโน / สเตอริโอ

คุณสามารถเปลี่ยนเสียงของช่องอะนาล็อกให้เป็นโมโน หรือสเตอริโอ

การเปลี่ยนเป็นโมโน หรือสเตอริโอ...

- 1 - จูนหาช่องอะนาล็อก
- 2 - กด **+ OPTIONS** แล้วเลือก **≡** **ปรับแต่งตามต้องการ > โมโน/สเตอริโอ** แล้วกด **>** (ขวา)
- 3 - เลือก **โมโน** หรือ **สเตอริโอ** แล้วกด **OK**
- 4 - กด **<** (ซ้าย) เพื่อย้อนกลับไปหนึ่งขั้นตอน หรือกด **← BACK** เพื่อปิดเมนู

การเลือกช่องภาพ

ช่องทีวีดิจิตอลสามารถส่งสัญญาณวิดีโอได้มากกว่าหนึ่งแบบ (การออกอากาศแบบมัลติพีด) ตำแหน่งกล้องหรือองค์ประกอบที่แตกต่างกันในเหตุการณ์เดียวกัน หรือโปรแกรมทีวีอื่น ๆ บนช่องทีวีช่องเดียว ทีวีจะแสดงข้อความหากมีช่องทีวีใดที่มีสัญญาณเหล่านี้

คู่ I-II

หากสัญญาณเสียงมีภาษาเสียงพากย์สองภาษา แต่มีหนึ่งภาษาหรือทั้งคู่ไม่มีสัญลักษณ์บอกภาษา จะสามารถใช้งานตัวเลือกนี้ได้

จัดเรียงช่อง

หากในตอนแรกไม่มีข้อมูลโปรแกรม คุณสามารถทำการจัดเรียงช่องเพื่อรับข้อมูลโปรแกรมเพิ่มได้

- 1 - กด **≡** **คู่มือทีวี** แล้วใช้ปุ่มนาวิเกตเพื่อเลือก **;** ที่ตรงกลาง แล้วกด **OK**
- 2 - เลือก **คู่มือทีวี > จากอินเทอร์เน็ต** แล้วกด **OK**
- 3 - เลือกช่องใดช่องหนึ่งในคู่มือทีวี จากนั้นกด **OK** เพื่อดูช่องที่เลือก
- 4 - ขณะดูช่อง ให้กด **+ OPTIONS**
- 5 - เลือก **≡** **ปรับแต่งตามต้องการ > จัดเรียงช่อง**
- 6 - เลือกหนึ่งรายการจากรายการ แล้วกด **OK**
- 7 - เลือก **จัดเรียงช่อง**
- 8 - เมื่อเสร็จสมบูรณ์แล้ว คุณจะเห็นข้อมูลช่องที่จัดเรียงไว้ในโปรแกรม

เปลี่ยนโลโก้

หากในตอนแรกไม่มีข้อมูลโปรแกรม คุณสามารถรับข้อมูลโปรแกรมเพิ่มได้โดยใช้ขั้นตอนด้านล่างนี้

- 1 - กด **≡** **คู่มือทีวี** แล้วใช้ปุ่มนาวิเกตเพื่อเลือก **;** ที่ตรงกลาง แล้วกด **OK**
- 2 - เลือก **คู่มือทีวี > จากสถานีถ่ายทอด** แล้วกด **OK**

- 3 - เลือกช่องใดช่องหนึ่งในคู่มือทีวี จากนั้นกด **OK** เพื่อดูช่องที่เลือก
- 4 - ขณะดูช่อง ให้กด + **OPTIONS**
- 5 - เลือก **≡** **ปรับแต่งตามต้องการ > เปลี่ยนโลโก้**
- 6 - เลือกหนึ่งรายการจากรายการ แล้วกด **OK**
- 7 - เลือก **เปลี่ยนโลโก้**
- 8 - เมื่อเสร็จสมบูรณ์แล้ว คุณจะเห็นข้อมูลช่องที่จัดเรียงไว้ในโปรแกรม

ช่องโปรด

เกี่ยวกับช่องโปรด

ในรายการช่องโปรด คุณสามารถรวบรวมช่องที่คุณชอบ

คุณสามารถสร้างรายการช่องโปรดได้ 8 รายการ เพื่อเปลี่ยนช่องได้อย่างง่ายดาย คุณสามารถตั้งชื่อแต่ละรายการโปรดได้ คุณสามารถจัดลำดับช่องได้ในรายการโปรดเท่านั้น

เมื่อเลือกรายการช่องโปรดไว้ ให้กดลูกศร **^** (ขึ้น) หรือ **v** (ลง) เพื่อเลือกช่อง แล้วกด **OK** เพื่อดูช่องที่เลือก

คุณสามารถ ถูบหาช่องในรายการดังกล่าวได้เมื่อใช้ปุ่ม **≡** + หรือ **≡** -

การสร้างรายการโปรด

ในการสร้างรายการช่องโปรดจากรายการช่อง...

- 1 - กด **tv** เพื่อเปลี่ยนเป็นทีวี
- 2 - กด **≡** **LIST** (หากมี) หรือ **OK** เพื่อเปิดรายการช่องปัจจุบัน
- 3 - เลือก **:** ที่มุมบนขวา แล้วกด **OK**
- 4 - เลือก **สร้างรายการโปรด** แล้วกด **OK**
- 5 - ในรายการทางด้านซ้าย ให้เลือกช่องที่คุณต้องการให้เป็นรายการโปรด

แล้วกด + **OPTIONS**

ช่องจะเข้ามาอยู่ในรายการที่ด้านขวาตามลำดับที่คุณเพิ่มเข้ามา หากต้องการเลิกทำ ให้เลือกช่องในรายการด้านซ้าย แล้วกด + **OPTIONS** อีกครั้ง

คุณสามารถเลือกช่วงของช่องได้โดยการกด **v** (เลื่อนลง) เพื่อเลือกช่องสุดท้ายของช่วงที่คุณต้องการเพิ่ม แล้วกด **OK**

- 6 - เพื่อเสร็จสิ้นการเพิ่มช่อง ให้กด **←** **BACK**
- 7 - ทีวีจะขอให้เปลี่ยนชื่อ รายการโปรด

คุณสามารถใช้แป้นพิมพ์บนหน้าจอหรือ กด **←** **BACK** เพื่อซ่อนแป้นพิมพ์บนหน้าจอ

จากนั้นใช้แป้นพิมพ์ที่ด้านหลังของรีโมทคอนโทรล (หากมี) เพื่อป้อนชื่อใหม่

หากรายการช่องยาว อีกทางเลือกหนึ่งคือ

คุณสามารถเลือกช่องใดก็ได้ จากนั้นกด + **OPTIONS**

เพื่อเปิดเมนูตัวเลือก

จากนั้นเลือก **สร้างรายการโปรด** แล้ว กด **OK**

ในการสร้างรายการช่องโปรดใหม่โดยการตัดลอกรายการช่องโปรดที่มีอยู่...

- 1 - กด **tv** เพื่อเปลี่ยนเป็นทีวี
- 2 - กด **≡** **LIST** (หากมี) หรือ **OK** เพื่อเปิดรายการช่องปัจจุบัน
- 3 - เลือก **:** ที่มุมบนขวา แล้วกด **OK**
- 4 - เลือก **ทำซ้ำรายการโปรด** แล้วกด **OK**

- 5 - ในรายการทางด้านซ้าย ให้เลือกช่องที่คุณต้องการให้เป็นรายการโปรด

แล้วกด + **OPTIONS**

ช่องจะเข้ามาอยู่ในรายการที่ด้านขวาตามลำดับที่คุณเพิ่มเข้ามา หากต้องการเลิกทำ ให้เลือกช่องในรายการด้านซ้าย

แล้วกด + **OPTIONS** อีกครั้ง

คุณสามารถเลือกช่วงของช่องได้โดยการกด **v** (เลื่อนลง)

เพื่อเลือกช่องสุดท้ายของช่วงที่คุณต้องการเพิ่ม แล้วกด **OK**

- 6 - เพื่อเสร็จสิ้นการเพิ่มช่อง ให้กด **←** **BACK**

7 - ทีวีจะขอให้เปลี่ยนชื่อ รายการโปรด

คุณสามารถใช้แป้นพิมพ์บนหน้าจอหรือ กด **←** **BACK** เพื่อซ่อนแป้นพิมพ์บนหน้าจอ

จากนั้นใช้แป้นพิมพ์ที่ด้านหลังของรีโมทคอนโทรล (หากมี) เพื่อป้อนชื่อใหม่

คุณสามารถเพิ่มช่องจำนวนหนึ่งได้ในคราวเดียว หรือเริ่ม

รายการโปรด ด้วยการทำสำเนารายการช่องทั้งหมด

แล้วลบช่องที่คุณไม่ต้องการ

การเพิ่มช่วงของช่อง

หากต้องการเพิ่มช่วงของช่องที่ต่อเนื่องกันลงใน รายการโปรด ในครั้งเดียว คุณสามารถใช้ **เลือกช่วง**

การเพิ่มช่วงของช่อง...

- 1 - กด **≡** **SOURCE**
- 2 - เลือก รายการโปรด
- 3 - เปิด รายการโปรด ที่คุณต้องการเพิ่มช่วงของช่อง
- 4 - เลือก **:** ที่มุมบนขวา แล้วกด **OK**
- 5 - เลือก **แก้ไขรายการโปรด** แล้วกด **OK**
- 6 - ที่รายการด้านซ้าย ให้เลือกช่องแรกของช่วงที่คุณต้องการเพิ่ม แล้วกด **OK**
- 7 - กด **v** (ลง) เพื่อเลือกช่องสุดท้ายของช่วงที่คุณต้องการเพิ่ม แล้วกด **OK**
- 8 - เลือก **เพิ่ม** แล้วกด **ตกลง** ช่องจะมีเครื่องหมายที่ด้านซ้าย

เปลี่ยนชื่อรายการโปรด

คุณสามารถเปลี่ยนชื่อ รายการโปรด ได้เท่านั้น

การเปลี่ยนชื่อ รายการโปรด...

- 1 - กด **≡** **SOURCE**
- 2 - เลือก รายการโปรด
- 3 - เลือก **:** ที่มุมบนขวา แล้วกด **OK**
- 4 - เลือก **เปลี่ยนชื่อรายการโปรด** แล้วกด **OK**
- 5

ใช้แป้นพิมพ์บนหน้าจอหรือ กด **←** **BACK**

เพื่อซ่อนแป้นพิมพ์บนหน้าจอ

จากนั้นใช้แป้นพิมพ์ที่ด้านหลังของรีโมทคอนโทรล (หากมี) เพื่อป้อนชื่อใหม่

6 - เมื่อทำเสร็จแล้ว ให้หมุนรีโมทคอนโทรล



แล้วเลือก **ปิด** แล้วกด **OK**

7 - กด **←** **BACK** เพื่อปิดรายการช่อง

การลบรายการโปรด

คุณสามารถลบได้เฉพาะ รายการโปรด





หากต้องการลบ รายการโปรด...

- 1 - กด  **SOURCE**
- 2 - เลือก รายการโปรด
- 3 - เลือก  ที่มุมบนขวา แล้วกด **OK**
- 4 - เลือก **ลบรายการโปรด** แล้วกด **OK**

การเรียงลำดับช่องใหม่

คุณสามารถเปลี่ยนลำดับของช่องใน รายการโปรด เท่านั้น (จัดลำดับใหม่)

การเปลี่ยนลำดับช่อง...

- 1 - กด  **SOURCES** แล้วเลือก รายการโปรด
- 2 - เปิด รายการโปรด ที่คุณต้องการจัดลำดับใหม่
- 3 - เลือก  ที่มุมบนขวา แล้วกด **OK**
- 4 - เลือก **จัดลำดับช่องใหม่** แล้วกด **OK**
- 5 - ใน รายการโปรด ให้เลือกช่องที่คุณต้องการจัดลำดับใหม่ แล้วกด **OK** (ช่องจะถูกทำเครื่องหมายด้วยกล่องสี่เหลี่ยม)
- 6 - ปุ่ม  (ขึ้น) หรือ  (ลง) จะเลื่อนช่องไปไว้ในตำแหน่งที่คุณต้องการ
- 7 - กด **OK** เพื่อยืนยันตำแหน่งใหม่
- 8 - คุณสามารถจัดลำดับช่องใหม่ด้วยวิธีนี้จนกว่าคุณจะปิด รายการโปรด ด้วยปุ่ม **← BACK**

ข้อความ / เทเลเท็กซ์

หน้าข้อความ

หากต้องการเปิดข้อความ/เทเลเท็กซ์ขณะที่คุณดูช่องทีวี ให้กด **TEXT**

ในการปิดข้อความ ให้กด **TEXT** อีกครั้ง

การเลือกหน้าข้อความ

หากต้องการเลือกหน้า...

- 1 - ป้อนหมายเลขหน้าด้วยปุ่มตัวเลข
- 2 - ใช้ปุ่มลูกศรในการเลื่อนดู
- 3 - กดปุ่มสีเพื่อเลือกหรือสลับตามด้านล่างของจอภาพ

หน้าข้อความย่อ

หมายเลขหน้าข้อความอาจจะมีอีกหลายหน้าย่อได้
หมายเลขหน้าย่อจะปรากฏขึ้นบนแถบถัดจากหมายเลขหน้าหลัก
หากต้องการเลือกหน้าย่อ ให้กด **<** หรือ **>**

T.O.P. หน้าข้อความ



บางสถานีถ่ายทอดนำเสนอข้อความแบบ T.O.P. ข้อความ เพื่อเปิดข้อความแบบ T.O.P. ในหน้าข้อความภายในข้อความ ให้กด **+OPTIONS** และเลือก **T.O.P. ภาพรวม**

หน้ารายการโปรด

ทีวีจะทำการรายการหน้าข้อความล่าสุดที่คุณได้เปิดไว้ 10 หน้า คุณสามารถเปิดหน้าดังกล่าวอีกครั้งได้อย่างง่ายดายในคอลัมน์หน้าข้อความรายการโปรด


- 1 - ในข้อความ ให้เลือก  (หัวใจ) ทางมุมบนซ้ายของหน้าจอเพื่อ

แสดงคอลัมน์ของหน้ารายการโปรด

- 2 - กด  (ลง) หรือ  (ขึ้น)

เพื่อเลือกหมายเลขหน้าและกด **OK** เพื่อเปิดหน้า
คุณสามารถล้างรายการด้วยตัวเลือก **ลบหน้าโปรด**
การค้นหาข้อความ

คุณสามารถเลือกค่าและสแกนหาค่าดังกล่าวที่มีทั้งหมด

- 1 - เปิดหน้าข้อความและกด **ตกลง**
- 2 - เลือกค่าหรือตัวเลขด้วยปุ่มลูกศร
- 3 - กด **OK** อีกครั้ง
- เพื่อข้ามไปยังค่าหรือตัวเลขนี้ในตำแหน่งถัดไปในทันที
- 4 - กด **OK** อีกครั้ง เพื่อข้ามไปยังตำแหน่งที่อยู่ถัดไปอีก
- 5 - หากต้องการหยุดการค้นหา ให้กด  (ขึ้น)
จนกว่าจะไม่ได้เลือกค่าใดๆ

ข้อความจากอุปกรณ์เชื่อมต่อ

อุปกรณ์บางชนิดที่รับช่องทีวีก็อาจจะมีข้อความได้
หากต้องการเปิดข้อความจากอุปกรณ์ที่เชื่อมต่อ...

- 1 - กด  **SOURCES** เลือกอุปกรณ์และกด **OK**
- 2 - ในระหว่างที่ดูช่องบนอุปกรณ์ ให้กด **+ OPTIONS** เลือก **แสดงปุ่มอุปกรณ์** และเลือกปุ่ม  และกด **OK**
- 3 - กด **← BACK** เพื่อซ่อนปุ่มอุปกรณ์
- 4 - ในการปิดข้อความ ให้กด **← BACK** อีกครั้ง

ข้อความดิจิทัล (เฉพาะสหราชอาณาจักรเท่านั้น)

สถานีถ่ายทอดดิจิทัลบางสถานีจะมีข้อความดิจิทัลโดยเฉพาะหรือบริการอินเทอร์เน็ตแอกทีฟบนช่องทีวีดิจิทัล ซึ่งรวมถึงข้อความปกติ โดยใช้ปุ่มหมายเลข ปุ่มสี และปุ่มลูกศร เพื่อเลือกและเลื่อนดู

ในการปิดข้อความ ให้กด **← BACK** อีกครั้ง

ตัวเลือกข้อความ

ในข้อความ/เทเลเท็กซ์ ให้กด **+ OPTIONS** เพื่อเลือกตัวเลือกต่อไปนี้...

- **แช่หน้า**
เพื่อหยุดการหมุนเวียนของหน้าย่อยอัตโนมัติ
- **สองจอภาพ / เต็มจอ**
เพื่อแสดงช่องทีวีและข้อความควบคู่กันไป
- **T.O.P. โดยรวม**
เพื่อเปิดข้อความแบบ T.O.P. ข้อความ
- **ขยาย**
เพื่อขยายหน้าข้อความเพื่อการอ่านที่สะดวกสบาย
- **เผยแพร่**
เพื่อยกเลิกการซ่อนข้อมูลในหน้าที่ซ่อนไว้
- **หน้าย่อยวงจร**
หากต้องการควบคุมหน้าย่อยเมื่อมีหน้าย่อย
- **ซ่อน/แสดงหน้ารายการโปรด**
เพื่อซ่อนหรือแสดงหน้ารายการโปรด
- **ลบหน้าโปรด**
เพื่อล้างข้อมูลหน้ารายการโปรด
- **ภาษา**
เพื่อเปลี่ยนกลุ่มตัวอักษรที่ข้อความใช้ในการแสดงอย่างถูกต้อง
- **ข้อความ 2.5**
เพื่อเปิดใช้งานข้อความ 2.5
เพื่อให้สีจำนวนมากกว่าและให้ภาพกราฟิกที่ดีกว่า

ตั้งค่าข้อความ

ภาษาข้อความ

การถ่ายทอดสัญญาณทีวีดิจิตอลบางประเภทมีข้อความภาษาต่าง ๆ มากมาย

หากต้องการตั้งภาษาหลักและรองของข้อความ . . .

- 1 - กด ***** เลือก **การตั้งค่าทั้งหมด** แล้วกด **OK**
- 2 - เลือก **ภูมิภาคและภาษา** แล้วกด **>** (ขวา) เพื่อเข้าสู่เมนู
- 3 - เลือก **ภาษา > เทเลเท็กซ์หลัก** หรือ **เทเลเท็กซ์รอง**
- 4 - เลือกภาษาข้อความที่ต้องการ
- 5 - กด **<** (ซ้าย) ซ้ำๆ หากจำเป็น เพื่อปิดเมนู

ข้อความ 2.5

หากมี ข้อความ 2.5

จะให้สีจางนวลมากกว่าและให้ภาพกราฟิกที่ดีกว่า ข้อความ 2.5

จะถูกเปิดใช้งานตามการตั้งค่ามาตรฐานจากโรงงาน

ในการปิดข้อความ 2.5...

- 1 - กด **TEXT**
- 2 - เมื่อข้อความ/เทเลเท็กซ์ปรากฏบนหน้าจอ ให้กด **+**
OPTIONS
- 3 - เลือก **เทเลเท็กซ์ 2.5 > ปิด** แล้วกด **OK**
- 4 - กด **<** (ซ้าย) ซ้ำๆ หากจำเป็น เพื่อปิดเมนู

เชื่อมต่ออุปกรณ์

6.1 เกี่ยวกับการเชื่อมต่อ

คู่มือการเชื่อมต่อ

เชื่อมต่ออุปกรณ์กับทีวีด้วยการเชื่อมต่อคุณภาพสูงที่สุดเสมอ นอกจากนี้ ให้ใช้สายเคเบิลคุณภาพดีเพื่อการถ่ายโอนภาพและเสียงที่ยอดเยี่ยม

เมื่อเชื่อมต่ออุปกรณ์ ทีวีจะแยกแยะประเภทของอุปกรณ์และตั้งชื่อประเภทที่ถูกต้องของอุปกรณ์แต่ละเครื่อง คุณสามารถเปลี่ยนชื่อประเภทได้หากต้องการ

หากตั้งชื่อประเภทที่ถูกต้องของอุปกรณ์แล้ว ทีวีจะเปลี่ยนไปยังการตั้งทีวีที่เหมาะสมโดยอัตโนมัติเมื่อคุณเปลี่ยนไปเป็นอุปกรณ์นี้ในเมนูแหล่งสัญญาณ

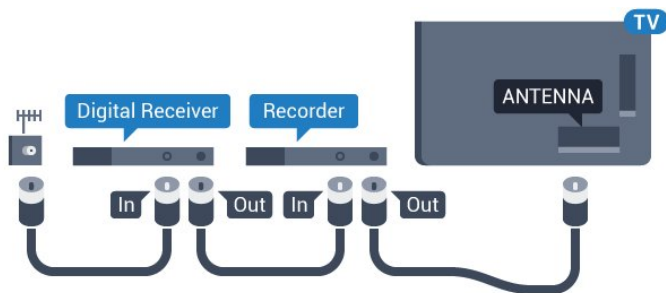
หากคุณต้องการความช่วยเหลือในการเชื่อมต่ออุปกรณ์หลายเครื่องกับทีวี คุณสามารถดูคู่มือการเชื่อมต่อทีวีของ Philips ได้ คู่มือนี้จะมีข้อมูลเกี่ยวกับวิธีการเชื่อมต่อและสายเคเบิลที่ใช้

ไปที่ www.connectivityguide.philips.com

พอร์ตเสาอากาศ

หากคุณมีกล่องรับสัญญาณ (เครื่องรับสัญญาณดิจิทัล) หรือเครื่องบันทึก

ให้เชื่อมต่อสายเคเบิลเสาอากาศเพื่อรับสัญญาณเสาอากาศผ่านกล่องรับสัญญาณและ/หรือเครื่องบันทึกก่อนเข้าสู่ทีวี ด้วยวิธีนี้ เสาอากาศและกล่องรับสัญญาณจะสามารถส่งช่องสัญญาณเสริมที่อาจมีให้กับเครื่องบันทึกเพื่อทำการบันทึกได้




พอร์ต HDMI

คุณภาพ HDMI

การเชื่อมต่อ HDMI ให้คุณภาพของภาพและเสียงที่ดีที่สุด สายเคเบิล HDMI

หนึ่งสายสามารถใช้ได้ทั้งสัญญาณภาพและเสียง ใช้สายเคเบิล HDMI สำหรับสัญญาณทีวี

สำหรับการถ่ายโอนที่ให้สัญญาณคุณภาพดีที่สุด ให้ใช้สายเคเบิล High speed HDMI และใช้สายเคเบิล HDMI ที่ยาวไม่เกิน 5 ม.



การป้องกันการตัดลอก

สาย DVI และ HDMI รองรับ HDCP (High-bandwidth Digital Contents Protection) HDCP เป็นสัญญาณป้องกันการตัดลอกที่ป้องกันการตัดลอกข้อมูลจากแผ่นดิสก์ DVD หรือแผ่นดิสก์ Blu-ray หรือเรียกว่า DRM (Digital Rights Management)

HDMI ARC

การเชื่อมต่อ HDMI ทั้งหมดบนทีวีจะมี **HDMI ARC** (Audio Return Channel)

หากอุปกรณ์ ซึ่งโดยส่วนใหญ่คือระบบโสมเรียเตอร์ (HTS) มีการเชื่อมต่อ HDMI ARC ด้วย ให้เชื่อมต่อกับการเชื่อมต่อ HDMI ใดก็ได้บนทีวีเครื่องนี้ ด้วยการเชื่อมต่อ HDMI ARC คุณไม่จำเป็นต้องเชื่อมต่อสายเคเบิลเสียงเพิ่มเติมสำหรับส่งสัญญาณเสียงของภาพทีวีไปยัง HTS การเชื่อมต่อ HDMI ARC จะมีสัญญาณทั้งสอง

คุณสามารถใช้การเชื่อมต่อ HDMI ใดๆ บนทีวีเครื่องนี้ในการเชื่อมต่อ HTS ได้ แต่ ARC จะมีให้ใช้งานสำหรับอุปกรณ์/การเชื่อมต่อ ได้เพียงครั้งละเครื่อง

HDMI MHL

ด้วย **HDMI MHL**

คุณสามารถส่งสิ่งที่คุณเห็นในสมาร์ทโฟนหรือแท็บเล็ต Android ของคุณไปยังหน้าจอทีวี

การเชื่อมต่อ **HDMI 4** บนทีวีนี้ ได้รวม **MHL 2.0** (Mobile High-Definition Link) ไว้ด้วย

การเชื่อมต่อด้วยสายนี้ให้เสถียรภาพและแบนด์วิธที่ดียเยี่ยม, ความหน่วงแฝงต่ำ ไม่มีการรบกวนจากคลื่นไร้สาย และให้เสียงคุณภาพดี นอกจากนี้ การเชื่อมต่อ MHL จะช่วยชาร์จแบตเตอรี่ให้สมาร์ทโฟน หรือแท็บเล็ตของคุณ แม้จะเชื่อมต่ออุปกรณ์มือถือของคุณ อุปกรณ์ของคุณจะไม่ได้รับการชาร์จถ้าทีวีอยู่ในโหมดสแตนด์บาย

เตือนตัวคุณเองว่าสายเคเบิล MHL

ใดที่เหมาะสมกับอุปกรณ์มือถือของคุณ โดยเฉพาะ ช่องต่อ HDMI สำหรับทีวีที่อยู่ด้านหนึ่ง

ประเภทช่องต่อที่คุณใช้ต่อกับสมาร์ทโฟนหรือแท็บเล็ตของคุณ


MHL, Mobile High-Definition Link และโลโก้ MHL

เป็นเครื่องหมายการค้าหรือเครื่องหมายการค้าจดทะเบียนของ MHL, LLC



HDMI CEC - EasyLink

การเชื่อมต่อ HDMI ให้คุณภาพของภาพและเสียงที่ดีที่สุด สายเคเบิล HDMI หนึ่งสายสามารถใช้ได้ทั้งสัญญาณภาพและเสียง ใช้สาย HDMI สำหรับสัญญาณทีวีความละเอียดสูง (HD) สำหรับการถ่ายโอนที่ให้คุณภาพที่ดีที่สุด ให้ใช้สายเคเบิล High speed HDMI และใช้สายเคเบิล HDMI ที่ยาวไม่เกิน 5 ม.



EasyLink HDMI CEC

หากอุปกรณ์ของคุณเชื่อมต่อด้วย HDMI และมี EasyLink คุณสามารถควบคุมอุปกรณ์เหล่านั้นได้ด้วยรีโมทคอนโทรลของทีวี EasyLink HDMI CEC จะต้องเปิดอยู่บนทีวีและอุปกรณ์ที่เชื่อมต่อ

ด้วย EasyLink

คุณสามารถควบคุมอุปกรณ์ที่เชื่อมต่อได้ด้วยรีโมทคอนโทรลทีวี EasyLink จะใช้ HDMI CEC (Consumer Electronics Control) ในการสื่อสารกับอุปกรณ์ที่เชื่อมต่อ อุปกรณ์เหล่านั้นจะต้องรองรับ HDMI CEC และจะต้องเชื่อมต่อกับการเชื่อมต่อ HDMI

การตั้งค่า EasyLink

ทีวีสามารถเปิดใช้ EasyLink ได้ ตรวจสอบให้แน่ใจว่าการตั้งค่า HDMI-CEC ทั้งหมดได้รับการตั้งค่าอย่างเหมาะสมกับอุปกรณ์ EasyLink ที่เชื่อมต่อ โดย EasyLink อาจใช้งานไม่ได้กับอุปกรณ์จากยี่ห้ออื่น

HDMI-CEC ของแบรนด์อื่นๆ

ฟังก์ชันการทำงานของ HDMI CEC มีหลากหลายชื่อในแบรนด์ต่างๆ กัน ตัวอย่างเช่น ยกตัวอย่างเช่น Anynet, Aquos Link, Bravia Theatre Sync, Kuro Link, Simlink และ Viera Link โดยอาจไม่สามารถใช้ร่วมกับ EasyLink ได้ทุกแบรนด์

ชื่อแบรนด์ HDMI CEC

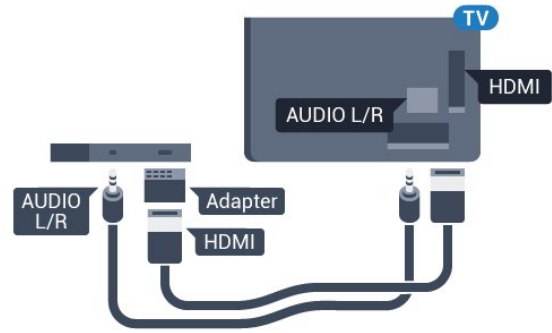
ตัวอย่างนี้เป็นทรัพย์สินของเจ้าของรายนั้นๆ

DVI เป็น HDMI

หากคุณยังมีอุปกรณ์ที่มีเพียงการเชื่อมต่อ DVI คุณสามารถเชื่อมต่ออุปกรณ์เข้ากับช่องต่อ HDMI ได้ด้วยอะแดปเตอร์ DVI เป็น HDMI

ใช้อะแดปเตอร์ DVI เป็น HDMI

หากอุปกรณ์ของคุณมีการเชื่อมต่อ DVI เพียงอย่างเดียว ใช้การเชื่อมต่อ HDMI อย่างใดอย่างหนึ่ง และเพิ่มสาย Audio L/R (mini-jack 3.5 มม.) ใน Audio IN สำหรับเสียงที่ด้านหลังของทีวี



การป้องกันการตัดลอก

สาย DVI และ HDMI รองรับ HDCP (High-bandwidth Digital Contents Protection) HDCP เป็นสัญญาณป้องกันการตัดลอกที่ป้องกันการตัดลอกข้อมูลจากแผ่นดิสก์ DVD หรือแผ่นดิสก์ Blu-ray หรือเรียกว่า DRM (Digital Rights Management)

6.3

Y Pb Pr - Component

Y Pb Pr - วิดีโอ Component เป็นการเชื่อมต่อคุณภาพสูง

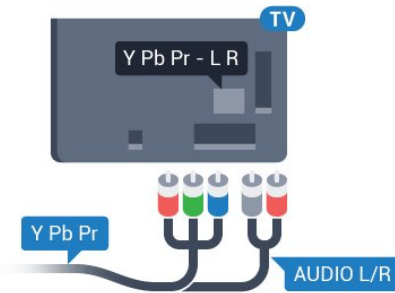
คุณสามารถใช้การเชื่อมต่อ YPbPr

สำหรับสัญญาณทีวีแบบความละเอียดสูง (HD) ถัดจากสัญญาณ Y, Pb และ Pr ให้เพิ่มสัญญาณเสียง Audio Left และ Right (ซ้ายและขวา)

จับคู่สีของเสียบ YPbPr (เขียว น้ำเงิน แดง)

ให้ตรงกับปลั๊กเมื่อทำการเชื่อมต่อ

ใช้สายเคเบิล Audio L/R Cinch หากอุปกรณ์ของคุณมีเสียงด้วย



6.4

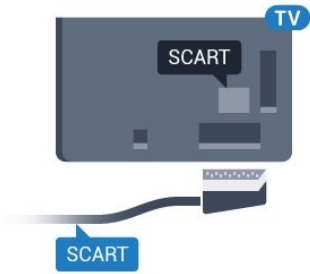
Scart

SCART เป็นการเชื่อมต่อคุณภาพดี

คุณสามารถใช้การเชื่อมต่อ SCART สำหรับสัญญาณวิดีโอ CVBS และ RGB

แต่จะไม่สามารถใช้สำหรับสัญญาณทีวีแบบความละเอียดสูง (HD) ได้ ทั้งนี้ การเชื่อมต่อ SCART

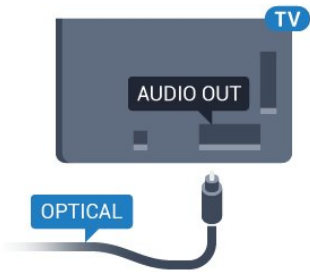
ประกอบด้วยสัญญาณภาพและเสียง นอกจากนี้การเชื่อมต่อ SCART ยังรองรับการเล่น NTSC อีกด้วย



6.5

เสียงออก - ออปติคัล

เสียงออก - ออปติคัล เป็นการเชื่อมต่อเสียงคุณภาพสูง การเชื่อมต่อออปติคัลนี้สามารถรองรับช่องออกดีโอ 5.1 ได้ หากอุปกรณ์ของคุณซึ่งโดยทั่วไปแล้วเป็นระบบโฮมเธียเตอร์ (HTS) ไม่มีการเชื่อมต่อ HDMI ARC คุณสามารถใช้การเชื่อมต่อนี้กับการเชื่อมต่อเสียงเข้า - ออปติคัลของ HTS ได้ โดยที่การเชื่อมต่อเสียงออก - ออปติคัลจะส่งเสียงจากทีวีไปยัง HTS



6.6

CAM พร้อมสมาร์ทการ์ด - CI+

เกี่ยวกับ CI+

หมายเหตุ: ไม่สนับสนุนสำหรับประเทศในเอเชีย แปซิฟิก ตะวันออกกลาง และแอฟริกา

CI+

ทีวีเครื่องนี้สามารถใช้งาน **CI+ Conditional Access** ได้

ด้วย CI+ คุณสามารถดูรายการทีวี HD แบบพรีเมียม เช่น ภาพยนตร์และกีฬา

จากผู้ให้บริการรายการทีวีแบบดิจิทัลในภูมิภาคของคุณได้ รายการเหล่านี้จะถูกกั้นสัญญาณโดยผู้ให้บริการรายการทีวีและถอดรหัสด้วยโมดูล CI+ แบบจ่ายเงินล่วงหน้า

ผู้ให้บริการรายการทีวีแบบดิจิทัลจะให้โมดูล CI+ (Conditional Access Module - CAM) พร้อมด้วยสมาร์ทการ์ด เมื่อคุณสมัครเป็นสมาชิกรายการทีวีแบบพรีเมียม รายการเหล่านี้จะมีการป้องกันการคัดลอกในระดับสูง

ติดต่อผู้ให้บริการรายการทีวีแบบดิจิทัลสำหรับข้อมูลเพิ่มเติมเกี่ยวกับข้อกำหนดและเงื่อนไข



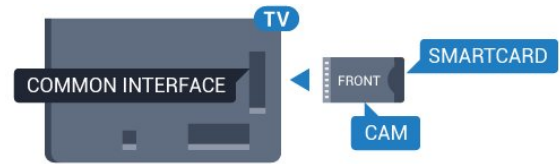
สมาร์ทการ์ด

ผู้ให้บริการรายการทีวีแบบดิจิทัลจะให้โมดูล CI+ (Conditional Access Module - CAM) พร้อมด้วยสมาร์ทการ์ด เมื่อคุณสมัครเป็นสมาชิกรายการทีวีแบบพรีเมียม

เสียบสมาร์ทการ์ดเข้าไปในโมดูล CAM ค่าแนะนำที่คุณได้รับจากผู้ให้บริการ

ในการเสียบ CAM เข้าไปในทีวี...

- 1 - ดูข้อมูลเกี่ยวกับวิธีการเสียบ CAM ที่ถูกต้อง การเสียบอย่างไม่ถูกวิธีอาจทำให้ CAM และทีวีชำรุดได้
- 2 - ขณะที่คุณที่ด้านหลังของทีวี โดยที่ด้านหน้าของ CAM หันเข้าหาตัวคุณ ให้คุณค่อยๆ เสียบ CAM เข้าไปในช่องเสียบ **COMMON INTERFACE**
- 3 - กด CAM เข้าไปให้ลึกที่สุด แล้วปล่อยทิ้งไว้ในช่องเสียบ



เมื่อคุณเปิดทีวี อาจต้องใช้เวลาในการเปิดใช้งาน CAM สักสองสามนาที หากเสียบ CAM

และชำระค่าธรรมเนียมการสมัครสมาชิกแล้ว (วิธีการสมัครอาจแตกต่างกันไป)

คุณสามารถดูช่องที่มีสัญญาณรบกวนที่สมาร์ทการ์ด CAM รองรับได้

CAM

และสมาร์ทการ์ดสามารถใช้ได้เฉพาะกับทีวีของคุณเท่านั้น หากคุณถอด CAM ออก

คุณจะไม่สามารถดูช่องที่มีสัญญาณรบกวนที่ CAM รองรับได้อีก

รหัสผ่านและรหัส PIN

สำหรับ CAM บางรุ่น คุณต้องป้อนรหัส PIN

เพื่อดูช่องของผู้ให้บริการ เมื่อคุณตั้งรหัส PIN สำหรับ CAM เราขอแนะนำให้คุณใช้รหัสเดียวกันกับที่คุณใช้ปลดล็อคทีวี

ในการตั้งรหัส PIN สำหรับ CAM...

- 1 - กด **SOURCES**
- 2 - คลิกประเภทช่องที่คุณกำลังใช้ CAM อยู่สำหรับ**รับชมรายการทีวี**
- 3 - กด **+ OPTIONS** และเลือก **อินเตอร์เฟซทั่วไป**
- 4 - เลือกผู้ให้บริการทีวีของ CAM หน้าจอต่อไปนี้จะมาจากผู้ให้บริการรายการทีวี ทำตามคำสั่งบนจอภาพเพื่อทำการตั้งรหัส PIN

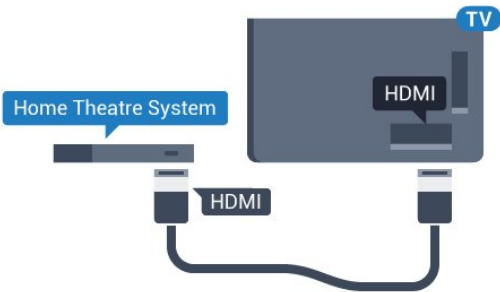
ระบบโฮมเธียเตอร์ - HTS

เชื่อมต่อกับ HDMI ARC

ใช้สาย HDMI ในการเชื่อมต่อระบบโฮมเธียเตอร์ (HTS) กับทีวี คุณสามารถเชื่อมต่อ Philips SoundBar หรือ HTS ด้วยเครื่องเล่นแผ่นดิสก์ในตัว

HDMI ARC

หากระบบโฮมเธียเตอร์ของคุณมีการเชื่อมต่อ HDMI ARC คุณสามารถใช้การเชื่อมต่อ HDMI บนทีวีเพื่อเชื่อมต่อได้ ด้วย HDMI ARC คุณไม่จำเป็นต้องเชื่อมต่อสายสัญญาณเสียงเพิ่มเติม การเชื่อมต่อ HDMI ARC จะมีสัญญาณทั้งสอง การเชื่อมต่อ HDMI ทั้งหมดบนทีวีสามารถส่งสัญญาณ Audio Return Channel (ARC) ได้ แต่เมื่อคุณเชื่อมต่อระบบโฮมเธียเตอร์แล้ว ทีวีจะสามารถส่งเฉพาะสัญญาณ ARC ไปยังการเชื่อมต่อ HDMI นี้เท่านั้น



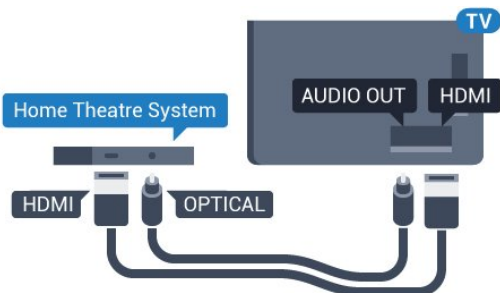
การซิงโครไนซ์เสียงกับวิดีโอ (ซิงค์)

หากเสียงไม่ตรงกับวิดีโอบนหน้าจอ คุณสามารถตั้งค่าดีเลย์บนระบบโฮมเธียเตอร์ส่วนใหญ่กับเครื่องเล่นแผ่นดิสก์เพื่อให้เสียงและวิดีโอตรงกันได้

เชื่อมต่อกับ HDMI

ใช้สาย HDMI ในการเชื่อมต่อระบบโฮมเธียเตอร์ (HTS) กับทีวี คุณสามารถเชื่อมต่อ Philips SoundBar หรือ HTS ด้วยเครื่องเล่นแผ่นดิสก์ในตัว

หากระบบโฮมเธียเตอร์ไม่มีการเชื่อมต่อ HDMI ARC ให้เพิ่มสายสัญญาณเสียงออปติคัล (Toslink) เพื่อส่งสัญญาณเสียงของภาพบนทีวีไปยังระบบโฮมเธียเตอร์



การซิงโครไนซ์เสียงกับวิดีโอ (ซิงค์)

หากเสียงไม่ตรงกับวิดีโอบนหน้าจอ คุณสามารถตั้งค่าดีเลย์บนระบบ

บบโฮมเธียเตอร์ส่วนใหญ่กับเครื่องเล่นแผ่นดิสก์เพื่อให้เสียงและวิดีโอตรงกันได้

ปัญหาที่เกิดขึ้นกับเสียง HTS

เสียงที่มีสัญญาณรบกวนดัง

หากคุณดูวิดีโอจากแฟลชไดรฟ์ USB ที่เสียบเข้ากับเครื่อง หรือจากคอมพิวเตอร์ที่เชื่อมต่อ เสียงจากระบบโฮมเธียเตอร์ของคุณอาจผิดเพี้ยน โดยอาจมีสัญญาณรบกวนดังกล่าวเมื่อไฟล์เสียงหรือวิดีโอมีเสียง DTS แต่ระบบโฮมเธียเตอร์ไม่มีระบบประมวลผลเสียง DTS คุณสามารถแก้ไขปัญหานี้ได้โดยการตั้งค่า

รูปแบบสัญญาณเสียงออก ของทีวีเป็น สเตอริโอ (ไม่มีการบีบอัด)

กด  สำหรับ การตั้งค่าทั้งหมด > เสียง > ขั้นสูง > รูปแบบสัญญาณเสียงออก

ไม่มีเสียง

หากคุณไม่ได้ยินเสียงจากทีวีในระบบโฮมเธียเตอร์ของคุณ ให้ตรวจสอบว่าคุณเชื่อมต่อสาย HDMI กับช่องต่อ HDMI ARC บนระบบโฮมเธียเตอร์หรือไม่ ทั้งหมดบนทีวีเป็นช่องต่อ HDMI ARC

สมาร์ทโฟนและแท็บเล็ต

เพื่อเชื่อมต่อสมาร์ทโฟนหรือแท็บเล็ตเข้ากับทีวี คุณสามารถเชื่อมต่อได้ทั้งแบบมีสาย และไร้สาย

ไร้สาย

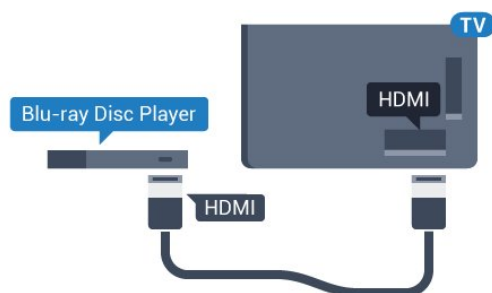
สำหรับการเชื่อมต่อแบบไร้สาย บนสมาร์ทโฟนหรือแท็บเล็ต ให้ดาวน์โหลด Philips TV Remote App from จาก app store โปรดของคุณ

เชื่อมต่อด้วยสาย

สำหรับการเชื่อมต่อด้วยสาย ให้ใช้การเชื่อมต่อ HDMI 4 MHL ที่ด้านหลังของทีวี สำหรับข้อมูลเพิ่มเติม ใน วิธีใช้ เลือก คำหลัก และค้นหา HDMI MHL เพื่อดูข้อมูลเพิ่มเติม

เครื่องเล่น Blu-ray Disc

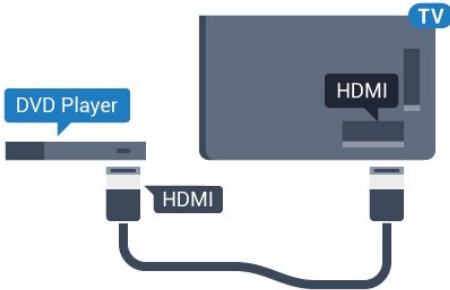
ใช้สายเคเบิล HDMI ความเร็วสูง ในการเชื่อมต่อเครื่องเล่นแผ่นดิสก์ Blu-ray เข้ากับทีวี



หากเครื่องเล่น Blu-ray Disc มี EasyLink HDMI CEC
คุณจะสามารถควบคุมเครื่องเล่นด้วยรีโมทคอนโทรลของทีวีได้

6.10 เครื่องเล่น DVD

ใช้สาย HDMI ในการเชื่อมต่อเครื่องเล่น Blu-ray Disc กับทีวี
หรือคุณสามารถใช้สาย SCART หากอุปกรณ์ไม่มีการเชื่อมต่อ
HDMI



หากเครื่องเล่น DVD เชื่อมต่อด้วย HDMI และมี EasyLink CEC
คุณสามารถควบคุมเครื่องเล่นด้วยรีโมทคอนโทรลของทีวีได้

6.11 Bluetooth - ลำโพงและเกมแพด

สิ่งที่คุณต้องมี

คุณสามารถเชื่อมต่ออุปกรณ์ไร้สายที่มี Bluetooth® กับทีวีนี้ เช่น
ลำโพง ไร้สาย ชับวูฟเฟอร์ ซาวด์บาร์ หรือหูฟัง
คุณยังสามารถเชื่อมต่อเกมแพดไร้สายที่มี Bluetooth LE
ได้อีกด้วย

ในการเล่นเสียงทีวีบนลำโพงไร้สาย
คุณต้องจับคู่ลำโพงไร้สายกับทีวี
คุณสามารถจับคู่ลำโพงไร้สายบางตัวและอุปกรณ์ Bluetooth LE
(low energy - พลังงานต่ำ) ได้สูงสุด 4 ตัว ทีวีสามารถเล่นเสียงบน
ลำโพงได้ครั้งละหนึ่งตัวเท่านั้น หากคุณเชื่อมต่อชับวูฟเฟอร์
เสียงจะเล่นบนทีวีและชับวูฟเฟอร์ หากคุณเชื่อมต่อซาวด์บาร์
เสียงจะเล่นจากซาวด์บาร์เท่านั้น

คำเตือน - การชิงโครในซ์เสียงกับวิดีโอ

ระบบลำโพง Bluetooth หลายแบบมีเสียงดังที่เรียกว่า
'การหน่วงเสียง'
การหน่วงเสียงสูงหมายความว่าเสียงล่าช้ากว่าวิดีโอ จนทำให้
'ลิปซิงค์' ไม่ประสานกัน ก่อนคุณจะใช้ระบบลำโพง Bluetooth
ไร้สาย ให้หาข้อมูลเกี่ยวกับรุ่นใหม่ล่าสุดและค้นหาอุปกรณ์ที่มีระดับ
การหน่วงเสียงต่ำ ขอคำแนะนำจากตัวแทนจำหน่ายของคุณ

การจับคู่อุปกรณ์

ทั้งนี้ ให้จัดตำแหน่งลำโพงไร้สายห่างจากทีวีในระยะ 5 เมตร อ่า
นคุณมีผู้ใช้ของอุปกรณ์เพื่อดูข้อมูลเฉพาะเกี่ยวกับการจับคู่และระ
ยะไร้สาย ตรวจสอบว่าการตั้งค่า Bluetooth บนทีวีเปิดอยู่

เมื่อจับคู่เกมแพดไร้สายแล้ว คุณสามารถใช้งานได้
เมื่อจับคู่ลำโพงไร้สายแล้ว
คุณสามารถเลือกลำโพงนั้นเพื่อเล่นเสียงทีวีได้
เมื่อจับคู่อุปกรณ์แล้ว คุณไม่จำเป็นต้องจับคู่อีกครั้ง
เว้นแต่คุณจะลบอุปกรณ์

หากต้องการจับคู่ลำโพงไร้สายกับทีวี...

- 1 - เปิดลำโพงไร้สายและวางไว้ในระยะของทีวี
- 2 - กด **⚙** เลือก การตั้งค่าทั้งหมด แล้วกด **OK**
- 3 - เลือก ไร้สายและเครือข่าย แล้วกด **>** (ขวา)
เพื่อเข้าสู่เมนู
- 4 - เลือก **Bluetooth > ค้นหาอุปกรณ์ Bluetooth**
- 5 - เลือก **เริ่ม** และกด **OK** ทำตามคำแนะนำที่ปรากฏบนหน้าจอ
คุณจะต้องจับคู่อุปกรณ์กับทีวี และทีวีจะจัดเก็บการเชื่อมต่อไว้ คุณ
อาจต้องยกเลิกการจับคู่อุปกรณ์ที่จับคู่แล้วเสียก่อนหากมีอุปกรณ์ที่
จับคู่แล้วครบจำนวนสูงสุด
- 6 - เลือกประเภทของอุปกรณ์ (หูฟัง, ชับวูฟเฟอร์, ...)
- 7 - กด **<** (ซ้าย) ซ้ำๆ หากจำเป็น เพื่อปิดเมนู

เลือกอุปกรณ์

เมื่อจับคู่ลำโพง Bluetooth ไร้สายแล้ว
คุณสามารถเลือกลำโพงนั้นเพื่อเล่นเสียงทีวีได้
ในการเลือกลำโพงเพื่อเล่นเสียงทีวี...

- 1 - กด **⚙** เลือก ลำโพง และกด **OK**
- 2 - เลือกระบบลำโพงที่คุณต้องการ
- 3 - กด **<** (ซ้าย) ซ้ำๆ หากจำเป็น เพื่อปิดเมนู

ลบอุปกรณ์

คุณสามารถเชื่อมต่อหรือยกเลิกการเชื่อมต่ออุปกรณ์ Bluetooth
ไร้สาย เมื่อเชื่อมต่ออุปกรณ์ Bluetooth แล้ว
คุณสามารถใช้เกมแพด หรือฟังเสียงทีวีผ่านลำโพงไร้สายได้
คุณยังสามารถลบอุปกรณ์ Bluetooth ไร้สายได้เช่นกัน
หากคุณลบอุปกรณ์ Bluetooth อุปกรณ์จะถูกยกเลิกการจับคู่
ในการลบหรือยกเลิกการเชื่อมต่ออุปกรณ์ไร้สาย...

- 1 - กด **⚙** เลือก การตั้งค่าทั้งหมด แล้วกด **OK**
- 2 - เลือก ไร้สายและเครือข่าย
- 3 - เลือก **Bluetooth > ถอดอุปกรณ์**
- 4 - เลือกอุปกรณ์ไร้สายในรายการ
- 5 - เลือก **ยกเลิกการเชื่อมต่อ** หรือ **ลบออก**
- 6 - เลือก **OK**
- 7 - กด **<** (ซ้าย) ซ้ำๆ หากจำเป็น เพื่อปิดเมนู

เปิดหรือปิด Bluetooth

ในการเชื่อมต่ออุปกรณ์ Bluetooth ไร้สาย ให้ตรวจสอบว่าเปิด Bluetooth อยู่

ในการเปิด Bluetooth...

- 1 - กด เลือก การตั้งค่าทั้งหมด แล้วกด OK
- 2 - เลือก ไร้สายและเครือข่าย
- 3 - เลือก Bluetooth > เปิด/ปิด Bluetooth
- 4 - เลือก เปิด หรือ ปิด
- 5 - กด < (ซ้าย) ซ้ำๆ หากจำเป็น เพื่อปิดเมนู

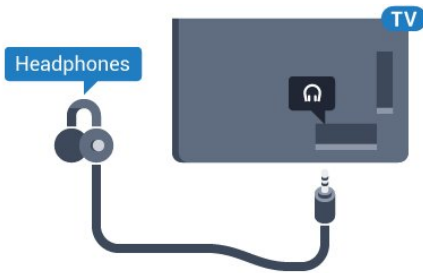
6.12

หูฟัง

คุณสามารถเชื่อมต่อชุดหูฟังเข้ากับช่องเสียบ ที่ด้านหลังของทีวี ช่องเสียบนี้เป็น mini-jack 3.5 มม. คุณสามารถปรับระดับเสียงของหูฟังแยกกันได้

ในการปรับระดับเสียง...

- 1 - กด เลือก ระดับเสียงหูฟัง
- 2 - กดลูกศร (ขึ้น) หรือ (ลง) เพื่อปรับค่า
- 3 - กด < (ซ้าย) ซ้ำๆ หากจำเป็น เพื่อปิดเมนู

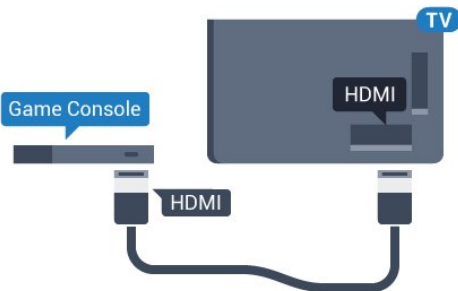


6.13

เครื่องเล่นเกม

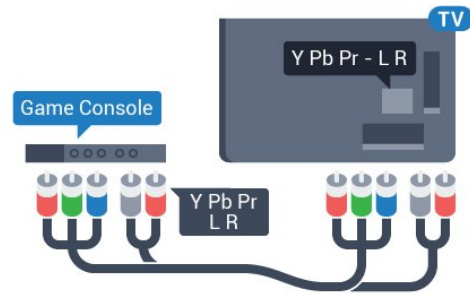
HDMI

เพื่อคุณภาพที่ดีที่สุด ให้เชื่อมต่อเครื่องเล่นเกมเข้ากับทีวีด้วยสายเคเบิล HDMI ความเร็วสูง



Y Pb Pr

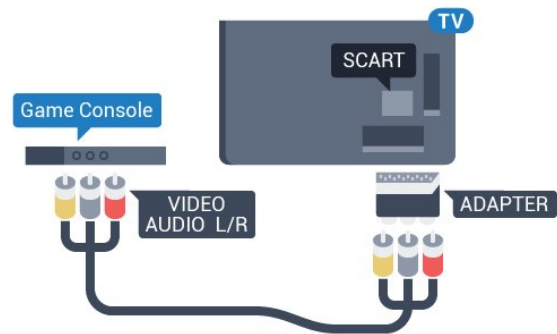
เชื่อมต่อเครื่องเล่นเกมเข้ากับ ทีวีด้วยสายเคเบิลวิดีโอ Component (Y Pb Pr) และสาย Audio L/R



Scart

เชื่อมต่อเครื่องเล่นเกมเข้ากับทีวีด้วยสายเคเบิล Composite (CVBS) และสาย Audio L/R

หากเครื่องเล่นเกมของคุณมีเพียงเอาต์พุตวิดีโอ (CVBS) และ Audio L/R ให้ใช้อะแดปเตอร์ Video Audio L/R to SCART (แยกจำหน่าย) ในการเชื่อมต่อการเชื่อมต่อ SCART



การตั้งค่าที่ดีที่สุด

ก่อนคุณจะเริ่มเล่นเกมจากเครื่องเล่นเกมที่เชื่อมต่อแล้ว เราขอแนะนำให้คุณตั้งค่าทีวีเป็นการตั้งค่าที่เหมาะสม คือ เกม ในการตั้งค่าทีวีเป็นการตั้งค่าที่เหมาะสม...

- 1 - กด เลือก การตั้งค่าทั้งหมด แล้วกด OK
- 2 - เลือก ภาพ แล้วกด > (ขวา) เพื่อเข้าสู่เมนู
- 3 - เลือก สไตล์ภาพ > เกม
- 4 - กด < (ซ้าย) ซ้ำๆ หากจำเป็น เพื่อปิดเมนู

6.14

เกมแพด

เชื่อมต่อเกมแพด

ในการเล่นเก็มจากอินเทอร์เน็ตบนทีวีเครื่องนี้ คุณสามารถเชื่อมต่อเกมแพดไร้สายที่ค้ดสรรไว้ คุณสามารถใช้เกมแพดที่มีตัวรับสัญญาณนาโน USB หรือเกมแพดที่มี Bluetooth

ในการเชื่อมต่อเกมแพดที่มีตัวรับสัญญาณนาโน USB...

1 - เสียบตัวรับสัญญาณนาโนขนาดเล็กในช่องต่อ USB ด้านข้างทีวี

โดยตัวรับสัญญาณนาโนไร้สายจะมาพร้อมกับเกมแพด

2 - หากเปิดเกมแพดอยู่ คุณจะสามารถใช้เกมแพดได้

คุณสามารถเชื่อมต่อเกมแพดที่สองในช่องต่อ USB ที่สองทางด้านข้างทีวี

ปัญหา

ในการแก้ปัญหาเกี่ยวกับสัญญาณรบกวนที่อาจเกิดขึ้นกับอุปกรณ์ไร้สายอื่นๆ บนทีวี...

- ใช้สายไฟต่อขยายแบบ USB และขั้วรับสัญญาณนาโนออกจากทีวีประมาณ 1 เมตร
- หรือคุณอาจใช้ฮับไฟ USB ต่อกับทีวี และเสียบปลั๊กตัวรับสัญญาณนาโนในฮับ USB

6.15

ฮาร์ดไดรฟ์ USB

สิ่งที่คุณต้องมี

หากคุณเชื่อมต่อฮาร์ดไดรฟ์ USB คุณสามารถหยุดชั่วคราวหรือบันทึกการถ่ายทอดทีวีดิจิทัลได้ (การถ่ายทอด DVB หรือที่คล้ายกัน)

เนื้อที่ดิสก์ต่ำสุด

- หากต้องการหยุดชั่วคราว เมื่อต้องการหยุดการถ่ายทอดชั่วคราว คุณต้องใช้ฮาร์ดไดรฟ์ที่สามารถใช้งานร่วมกับ USB 2.0 ซึ่งมีพื้นที่ว่างในดิสก์ขั้นต่ำ 4GB
- หากต้องการบันทึก

ในการหยุดชั่วคราวและบันทึกการถ่ายทอด

คุณต้องมีพื้นที่ดิสก์ขั้นต่ำ 250GB

การติดตั้ง

ก่อนที่คุณจะสามารถหยุดชั่วคราวหรือบันทึกการถ่ายทอด คุณต้องเชื่อมต่อและฟอร์แมตฮาร์ดไดรฟ์ USB ทั้งนี้ การฟอร์แมตจะลบไฟล์ทั้งหมดออกจากฮาร์ดไดรฟ์ USB

1 - เชื่อมต่อฮาร์ดไดรฟ์ USB

เข้ากับช่องเสียบ **USB** ช่องใดช่องหนึ่งบนทีวี

ห้ามเชื่อมต่ออุปกรณ์ USB อื่นเข้ากับพอร์ต USB

อีกช่องในขณะที่ทำการฟอร์แมต

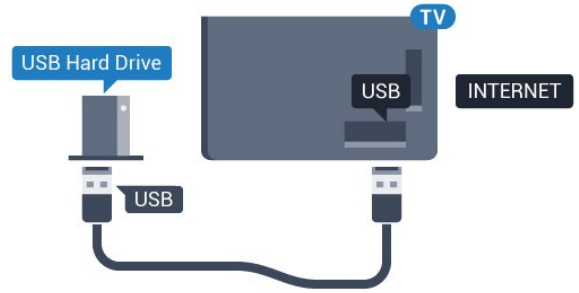
2 - เปิดฮาร์ดไดรฟ์ USB และทีวี

3 - เมื่อเปลี่ยนช่องทีวีเป็นช่องทีวีดิจิทัล ให้กด **||** (หยุดชั่วคราว)

ความพยายามในการหยุดชั่วคราวจะเริ่มการฟอร์แมต

ปฏิบัติตามคำแนะนำบนหน้าจอ

เมื่อฮาร์ดไดรฟ์ USB ได้รับการฟอร์แมต ให้เชื่อมต่อฮาร์ดไดรฟ์นั้นถึงไว้ถาวร



คำเตือน

ฮาร์ดไดรฟ์ USB

จะถูกฟอร์แมตเพื่อให้ใช้เฉพาะกับทีวีเครื่องนี้เท่านั้น คุณไม่สามารถใช้การบันทึกที่จัดเก็บบนทีวีหรือ PC เครื่องอื่นได้ ห้ามคัดลอกหรือเปลี่ยนแปลงไฟล์ที่บันทึกบนฮาร์ดไดรฟ์ USB

ด้วยแอปพลิเคชันใดๆ บน PC

เนื่องจากอาจทำให้การบันทึกเสียหาย

และเมื่อคุณฟอร์แมตฮาร์ดไดรฟ์ USB อีกตัว

เนื้อหาบนฮาร์ดไดรฟ์ USB เดิมจะถูกลบออกทั้งหมด

ซึ่งฮาร์ดไดรฟ์ USB ที่ติดตั้งบนทีวีของคุณจะต้องฟอร์แมตใหม่สำหรับใช้บนคอมพิวเตอร์เครื่องนี้

การฟอร์แมต

ก่อนที่คุณจะสามารถหยุดชั่วคราวหรือบันทึกการถ่ายทอด หรือจัดเก็บแอปพลิเคชัน

คุณต้องเชื่อมต่อและฟอร์แมตฮาร์ดไดรฟ์ USB ทั้งนี้ การฟอร์แมตจะลบไฟล์ทั้งหมดออกจากฮาร์ดไดรฟ์ USB หากคุณต้องการบันทึกการถ่ายทอดที่มีข้อมูลคู่มือทีวีจากอินเทอร์เน็ต

คุณต้องตั้งค่าการเชื่อมต่ออินเทอร์เน็ตก่อน

จึงจะติดตั้งฮาร์ดไดรฟ์ USB ได้

คำเตือน

ฮาร์ดไดรฟ์ USB

จะถูกฟอร์แมตเพื่อให้ใช้เฉพาะกับทีวีเครื่องนี้เท่านั้น คุณไม่สามารถใช้การบันทึกที่จัดเก็บบนทีวีหรือ PC เครื่องอื่นได้ ห้ามคัดลอกหรือเปลี่ยนแปลงไฟล์ที่บันทึกบนฮาร์ดไดรฟ์ USB

ด้วยแอปพลิเคชันใดๆ บน PC

เนื่องจากอาจทำให้การบันทึกเสียหาย

และเมื่อคุณฟอร์แมตฮาร์ดไดรฟ์ USB อีกตัว

เนื้อหาบนฮาร์ดไดรฟ์ USB เดิมจะถูกลบออกทั้งหมด

ซึ่งฮาร์ดไดรฟ์ USB ที่ติดตั้งบนทีวีของคุณจะต้องฟอร์แมตใหม่สำหรับใช้บนคอมพิวเตอร์เครื่องนี้

ในการฟอร์แมตฮาร์ดไดรฟ์ USB...

1 - เชื่อมต่อฮาร์ดไดรฟ์ USB

เข้ากับช่องเสียบ **USB** ช่องใดช่องหนึ่งบนทีวี

ห้ามเชื่อมต่ออุปกรณ์ USB อื่นเข้ากับพอร์ต USB

อีกช่องในขณะที่ทำการฟอร์แมต

2 - เปิดฮาร์ดไดรฟ์ USB และทีวี

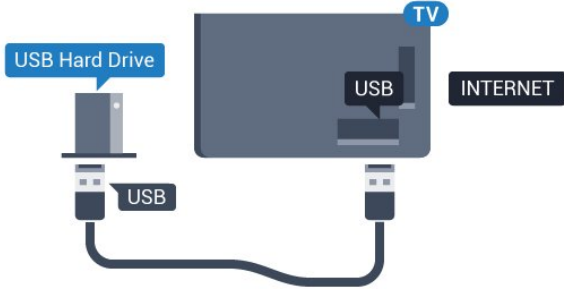
3 - เมื่อเปลี่ยนช่องทีวีเป็นช่องทีวีดิจิทัล ให้กด **||** (หยุดชั่วคราว)

ความพยายามในการหยุดชั่วคราวจะเริ่มการฟอร์แมต

ปฏิบัติตามคำแนะนำบนหน้าจอ

4 - ทีวีจะถามว่าคุณต้องการใช้ฮาร์ดไดรฟ์ USB

เพื่อจัดเก็บแอปพลิเคชันหรือไม่ ให้ตอบตกลงหากต้องการ
5 - เมื่อฮาร์ดไดรฟ์ USB ได้รับการฟอร์แมต ให้เชื่อมต่อฮาร์ดไดรฟ์นั้นทิ้งไว้ถาวร




6.16 แป้นพิมพ์ USB

เชื่อมต่อ

เชื่อมต่อแป้นพิมพ์ USB (ชนิด USB-HID) เพื่อป้องกันข้อความลงบนทีวีของคุณ

ใช้ช่องเสียบ **USB** ช่องใดช่องหนึ่งเพื่อเชื่อมต่อ



การกำหนดค่า

ติดตั้งแป้นพิมพ์

ในการติดตั้งแป้นพิมพ์ USB ให้เปิดทีวีและเชื่อมต่อแป้นพิมพ์ USB เข้ากับช่องเสียบ **USB** ช่องใดช่องหนึ่งบนทีวี เมื่อทีวีตรวจพบแป้นพิมพ์เป็นครั้งแรก คุณสามารถเลือกแบบของแป้นพิมพ์และทดสอบการเลือกของคุณได้ หากคุณเลือกแบบของแป้นพิมพ์ Cyrillic หรือ Greek ไว้ก่อนแล้ว คุณสามารถเลือกแบบแป้นพิมพ์ Latin ไว้เป็นแบบรองได้ ในการเปลี่ยนการตั้งค่าแบบของแป้นพิมพ์เมื่อเลือกแบบไปแล้ว..

- 1 - กด ***** เลือก การตั้งค่าทั้งหมด แล้วกด **OK**
- 2 - เลือก การตั้งค่าทั่วไป แล้วกด **>** (ขวา) เพื่อเข้าสู่เมนู
- 3 - เลือก การตั้งค่าแป้นพิมพ์ **USB** เพื่อเริ่มการตั้งค่าแป้นพิมพ์

ปุ่มพิเศษ

ปุ่มสำหรับป้องกันข้อความ

- ปุ่ม Enter = ตกลง
- Backspace = ลบตัวอักษรที่อยู่ด้านหน้าเคอร์เซอร์
- ปุ่มลูกศร = เลื่อนดูภายในฟิลด์ข้อความ
- ในการสลับรูปแบบแป้นพิมพ์ หากตั้งค่าแบบรองไว้ ให้กดปุ่ม **Ctrl + Spacebar** พร้อมกัน

ปุ่มสำหรับแอปพลิเคชันและหน้าอินเทอร์เน็ต

- Tab และ Shift + Tab = ถัดไปและก่อนหน้า
- Home = เลื่อนไปยังด้านบนของหน้า
- End = เลื่อนไปยังด้านล่างของหน้า
- Page Up = ไปยังหน้าถัดไป
- Page Down = ไปยังหน้าก่อนหน้า
- + = ซুমเข้าหนึ่งขั้น
- - = ซুমออกหนึ่งขั้น
- * = ปรับเว็บเพจให้พอดีกับความกว้างของหน้าจอ

6.17 แฟลชไดรฟ์ USB

คุณสามารถดูภาพถ่ายหรือเล่นเพลงและวิดีโอจากแฟลชไดรฟ์ USB ได้

เสียบแฟลชไดรฟ์ USB เข้ากับช่องเสียบ **USB** ช่องใดช่องหนึ่งบนทีวีในขณะที่ทีวีเปิดอยู่



ทีวีจะตรวจจับแฟลชไดรฟ์และเปิดรายการที่แสดงเนื้อหา หากไม่มีการแสดงรายการเนื้อหาโดยอัตโนมัติ ให้กด **SOURCES** และเลือก **USB**

ในการหยุดดูเนื้อหาแฟลชไดรฟ์ USB ให้กด **TV EXIT** หรือเลือกกิจกรรมอื่น

ในการยกเลิกการเชื่อมต่อแฟลชไดรฟ์ USB คุณสามารถดึงแฟลชไดรฟ์ออกได้ทุกเวลา

สำหรับข้อมูลเพิ่มเติมเกี่ยวกับการชมหรือเล่นเนื้อหาจากแฟลชไดรฟ์ USB ใน **วิธีใช้** เลือก **คำหลัก** และค้นหา **ภาพถ่าย วิดีโอ และเพลง**

6.18 กล้องถ่ายรูป

ในการดูภาพถ่ายที่เก็บไว้ใน กล้องถ่ายรูป คุณสามารถเชื่อมต่อกล้องถ่ายรูปเข้ากับทีวีได้โดยตรง

ใช้ช่องเสียบ **USB** ช่องใดช่องหนึ่งบนทีวีในการเชื่อมต่อ เปิดกล้องหลังจากที่คุณได้เชื่อมต่อแล้ว

หากไม่มีการแสดงรายการเนื้อหาโดยอัตโนมัติ ให้กด **SOURCES** และเลือก **USB**

กล้องของคุณอาจต้องตั้งค่าโอนเนื้อหาด้วย PTP (Picture Transfer Protocol) โปรดอ่านคู่มือผู้ใช้ของกล้องถ่ายรูปดิจิทัล

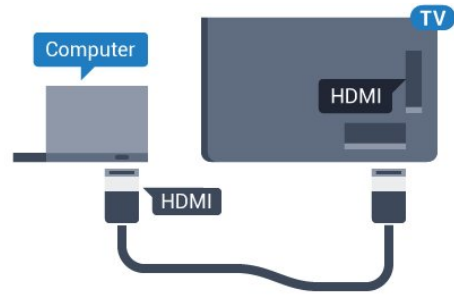
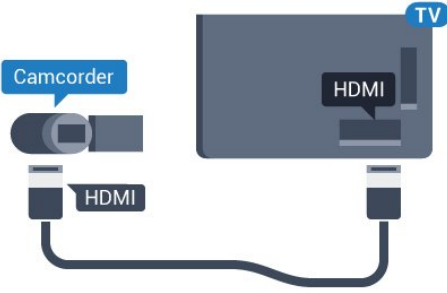
สำหรับข้อมูลเพิ่มเติมเกี่ยวกับการดูภาพถ่าย ใน วิธีใช้ เลือก คำหลัก และค้นหา รูปถ่าย วิดีโอ และเพลง

6.19

กล่องวิดีโอ

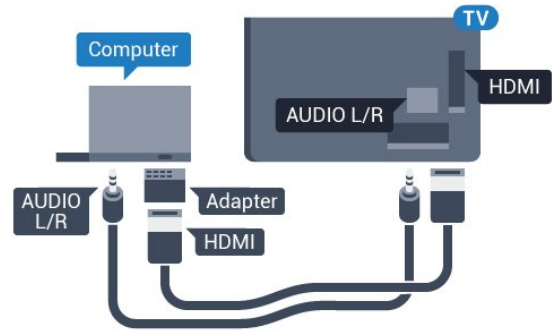
HDMI

เพื่อคุณภาพที่ดีที่สุด ให้ใช้สาย HDMI ในการเชื่อมต่อกล่องวิดีโอเข้ากับทีวี



กับ DVI เป็น HDMI

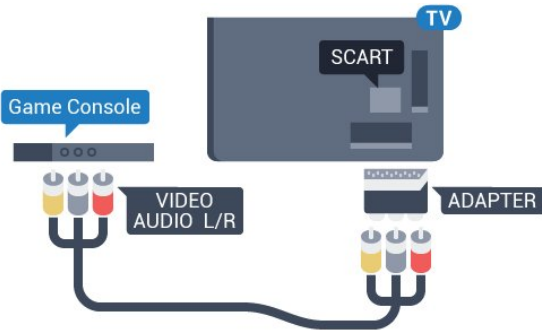
นอกจากนี้ คุณสามารถใช้อะแดปเตอร์ DVI to HDMI (แยกจำหน่าย) เพื่อเชื่อมต่อ PC เข้ากับ HDMI และสาย Audio L/R (mini-jack 3.5 มม.) เข้ากับ AUDIO IN L/R ทางด้านหลังของทีวี



Audio Video LR / Scart

คุณสามารถใช้การเชื่อมต่อ HDMI, YPbPr หรือ SCART ในการเชื่อมต่อกล่องวิดีโอ

หากกล่องวิดีโอของคุณมีเพียงเอาต์พุตวิดีโอ (CVBS) และ Audio L/R ให้ใช้อะแดปเตอร์ Video Audio L/R to SCART (แยกจำหน่าย) ในการเชื่อมต่อการเชื่อมต่อ SCART



การตั้งค่าที่เหมาะสม

หากคุณเชื่อมต่อคอมพิวเตอร์ เราขอแนะนำให้คุณตั้งชื่อการเชื่อมต่อที่คอมพิวเตอร์เชื่อมต่อด้วยให้เป็นชื่อประเภทอุปกรณ์ที่ถูกต้องในเมนูแหล่งสัญญาณ จากนั้น

หากคุณเปลี่ยนเป็น คอมพิวเตอร์ ในเมนูแหล่งสัญญาณ ทีวีจะตั้งค่าเป็นการตั้งค่าคอมพิวเตอร์ที่เหมาะสมโดยอัตโนมัติ

ในการตั้งค่าทีวีเป็นการตั้งค่าที่เหมาะสม...

- 1 - กด **⚙** เลือก การตั้งค่าทั้งหมด แล้วกด **OK**
- 2 - เลือก **ภาพ** แล้วกด **>** (ขวา) เพื่อเข้าสู่เมนู
- 3 - เลือก **ขั้นสูง > คอมพิวเตอร์**
- 4 - เลือก **เปิด** หรือ **ปิด**
- 5 - กด **<** (ซ้าย) ซ้ำๆ หากจำเป็น เพื่อปิดเมนู

6.20

คอมพิวเตอร์

เชื่อมต่อ

คุณสามารถเชื่อมต่อคอมพิวเตอร์ของคุณเข้ากับทีวี และใช้ทีวีเป็นหน้าจอ PC ได้

กับ HDMI

ใช้สาย HDMI ในการเชื่อมต่อคอมพิวเตอร์กับทีวี

เชื่อมต่อ Android TV ของคุณ

เครือข่ายและอินเทอร์เน็ต

เครือข่ายภายในบ้าน

เพื่อเพลิดเพลินไปกับความสามารถทั้งหมดของ Philips Android TV ที่ทีวีของคุณต้องเชื่อมต่ออินเทอร์เน็ต

เชื่อมต่อทีวีกับเครือข่ายภายในบ้านด้วยการเชื่อมต่ออินเทอร์เน็ตแบบความเร็วสูง คุณสามารถเชื่อมต่อทีวีของคุณแบบไร้สายหรือแบบมีสายเข้ากับเราเตอร์เครือข่าย

เชื่อมต่อกับเครือข่าย

การเชื่อมต่อไร้สาย

สิ่งที่คุณต้องมี

ในการเชื่อมต่อทีวีกับอินเทอร์เน็ตแบบไร้สาย คุณต้องใช้เราเตอร์ Wi-Fi ที่มีการเชื่อมต่ออินเทอร์เน็ต ใช้การเชื่อมต่ออินเทอร์เน็ตความเร็วสูง (บรอดแบนด์)



ทำการเชื่อมต่อ

ไร้สาย

ในการทำการเชื่อมต่อไร้สาย...

- กด **⚙** เลือก การตั้งค่าทั้งหมด แล้วกด **OK**
- เลือก **ไร้สายและเครือข่าย** แล้วกด **>** (ขวา)
- เพื่อเข้าสู่เมนู
- เลือก **มีสายหรือ Wi-Fi > เชื่อมต่อกับเครือข่าย**
- เลือก **ไร้สาย**
- ในรายการเครือข่ายที่พบ ให้เลือกที่เครือข่ายไร้สาย หากเครือข่ายของคุณไม่อยู่ในรายการ เนื่องจากชื่อเครือข่ายซ่อนอยู่ (คุณปิดการถ่ายทอด SSID ของเราเตอร์) ให้เลือก **ป้อนเครือข่ายใหม่** เพื่อป้อนชื่อเครือข่ายด้วยตัวเอง
- ป้อนคีย์การเข้ารหัสแบบ WEP, WPA หรือ WPA2 โดยขึ้นอยู่กับประเภทเราเตอร์ของคุณ

หากคุณป้อนคีย์การเข้ารหัสสำหรับเครือข่ายนี้มาก่อนแล้ว คุณสามารถเลือก **OK** เพื่อทำการเชื่อมต่อได้ทันที

7 - ข้อความจะปรากฏเมื่อการเชื่อมต่อเสร็จสมบูรณ์

Wi-Fi เปิด/ปิด

ตรวจสอบว่าเปิด Wi-Fi ก่อนที่คุณจะลองทำการเชื่อมต่อ...

- กด **⚙** เลือก การตั้งค่าทั้งหมด แล้วกด **OK**
- เลือก **ไร้สายและเครือข่าย** แล้วกด **>** (ขวา)
- เลือก **มีสายหรือ Wi-Fi > เปิด/ปิด Wi-Fi**
- หากปิดอยู่ ให้เลือก **เปิด** แล้วกด **○**

WPS

หากเราเตอร์ของคุณมี WPS คุณสามารถเชื่อมต่อกับเราเตอร์โดยตรงโดยไม่ต้องมีการสแกนเครือข่าย หากคุณมีอุปกรณ์ในเครือข่ายไร้สายที่ใช้ระบบการเข้ารหัสรักษาความปลอดภัยแบบ WEP คุณจะไม่สามารถใช้ WPS ได้

- กด **⚙** เลือก การตั้งค่าทั้งหมด แล้วกด **OK**
- เลือก **ไร้สายและเครือข่าย** แล้วกด **>** (ขวา)
- เพื่อเข้าสู่เมนู
- เลือก **มีสายหรือ Wi-Fi > เชื่อมต่อกับเครือข่าย**
- เลือก **WPS**
- ไปที่เราเตอร์ กดปุ่ม WPS และกลับไปอยู่ที่ทีวีภายใน 2 นาที
- คลิก **เชื่อมต่อ** เพื่อทำการเชื่อมต่อ
- ข้อความจะปรากฏเมื่อการเชื่อมต่อเสร็จสมบูรณ์

WPS ที่มีรหัส PIN

หากเราเตอร์ของคุณมี WPS ที่มีรหัส PIN คุณสามารถเชื่อมต่อกับเราเตอร์โดยตรงโดยไม่ต้องมีการสแกนเครือข่าย หากคุณมีอุปกรณ์ในเครือข่ายไร้สายที่ใช้ระบบการเข้ารหัสรักษาความปลอดภัยแบบ WEP คุณจะไม่สามารถใช้ WPS ได้

- กด **⚙** เลือก การตั้งค่าทั้งหมด แล้วกด **OK**
- เลือก **ไร้สายและเครือข่าย** แล้วกด **>** (ขวา)
- เพื่อเข้าสู่เมนู
- เลือก **มีสายหรือ Wi-Fi > เชื่อมต่อกับเครือข่าย**
- เลือก **WPS ที่มีรหัส PIN**
- จดรหัส PIN ที่เป็นตัวเลข 8 หลักซึ่งแสดงบนหน้าจอ และป้อนลงในซอฟต์แวร์ของเราเตอร์บน PC ของคุณ โปรดดูคู่มือเราเตอร์เกี่ยวกับการป้อนรหัส PIN ในซอฟต์แวร์ของเราเตอร์
- คลิก **เชื่อมต่อ** เพื่อทำการเชื่อมต่อ
- ข้อความจะปรากฏเมื่อการเชื่อมต่อเสร็จสมบูรณ์

ปัญหา

ไม่พบเครือข่ายไร้สายหรือภาพผิดเพี้ยน

- ตรวจสอบไม่โครเวฟ โทรศัพท์ DECT หรืออุปกรณ์ Wi-Fi 802.11b/g/n
- ในบริเวณใกล้เคียงของคุณอาจรบกวนเครือข่ายไร้สาย
- ตรวจสอบว่าไฟวอลล์ในเครือข่ายของคุณยอมให้เข้าใช้งานการเชื่อมต่อไร้สายของทีวีหรือไม่
- หากเครือข่ายไร้สายยังไม่ทำงานอย่างถูกต้องในบ้านของคุณ ให้ลองติดตั้งเครือข่ายแบบใช้สาย

อินเทอร์เน็ตไม่ทำงาน

- หากการเชื่อมต่อกับเราเตอร์เป็นปกติ

ให้ตรวจสอบการเชื่อมต่อเราเตอร์กับอินเทอร์เน็ต

ความเร็วในการเชื่อมต่อ PC กับอินเทอร์เน็ต

- ดูข้อมูลเกี่ยวกับช่วงสัญญาณ อัตราถ่ายโอนและปัจจัยอื่นๆ เกี่ยวกับคุณภาพสัญญาณ ในคู่มือผู้ใช้ของเราเตอร์ไร้สาย
- ใช้การเชื่อมต่ออินเทอร์เน็ตความเร็วสูง (บรอดแบนด์) สำหรับเราเตอร์ของคุณ

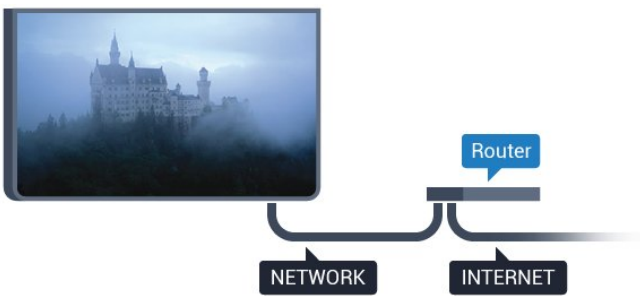
DHCP

- หากการเชื่อมต่อล้มเหลว คุณสามารถตรวจสอบการตั้งค่า DHCP (Dynamic Host Configuration Protocol) ของเราเตอร์ โดยที่ควรเปิด DHCP อยู่

การเชื่อมต่อแบบใช้สาย

สิ่งที่คุณต้องมี

ในการเชื่อมต่อทีวีกับอินเทอร์เน็ต คุณต้องมีเราเตอร์เครือข่ายที่มีการเชื่อมต่ออินเทอร์เน็ต ใช้การเชื่อมต่ออินเทอร์เน็ตความเร็วสูง (บรอดแบนด์)



ทำการเชื่อมต่อ

ในการทำการเชื่อมต่อแบบใช้สาย

- 1 - เชื่อมต่อเราเตอร์กับทีวีด้วยสายเคเบิลเครือข่าย (สายเคเบิลอีเธอร์เน็ต**)
- 2 - ตรวจสอบให้แน่ใจว่าเปิดเราเตอร์เรียบร้อยแล้ว
- 3 - กด เลือก การตั้งค่าทั้งหมด แล้วกด **OK**
- 4 - เลือก ไร้สายและเครือข่าย แล้วกด > (ขวา) เพื่อเข้าสู่เมนู
- 5 - เลือก มีสายหรือ Wi-Fi > เชื่อมต่อกับเครือข่าย
- 6 - เลือก เชื่อมต่อด้วยสาย ทีวีจะค้นหาการเชื่อมต่อเครือข่ายอย่างต่อเนื่อง
- 7 - ข้อความจะปรากฏเมื่อการเชื่อมต่อเสร็จสมบูรณ์

หากการเชื่อมต่อล้มเหลว คุณสามารถตรวจสอบการตั้งค่า DHCP ของเราเตอร์ โดยที่ควรเปิด DHCP อยู่

**เพื่อให้เป็นไปตามข้อกำหนดของ EMC ให้ใช้สายอีเธอร์เน็ต FTP Cat 5E ที่มีปลอกหุ้ม

ตั้งค่าเครือข่าย

ดูการตั้งค่าเครือข่าย

คุณสามารถดูการตั้งค่าเครือข่ายปัจจุบันทั้งหมดที่นี่ ได้แก่ IP และ MAC แอดเดรส ความแรงของสัญญาณ ความเร็ว วิธีการเข้ารหัส ฯลฯ

ในการดูการตั้งค่าเครือข่ายปัจจุบัน...

- 1 - กด เลือก การตั้งค่าทั้งหมด แล้วกด **OK**
- 2 - เลือก ไร้สายและเครือข่าย แล้วกด > (ขวา) เพื่อเข้าสู่เมนู
- 3 - เลือก มีสายหรือ Wi-Fi > ดูการตั้งค่าเครือข่าย
- 4 - กด < (ซ้าย) ซ้ำๆ หากจำเป็น เพื่อปิดเมนู

การตั้งค่าเครือข่าย

หากคุณคือผู้ใช้ขั้นสูงและต้องการติดตั้งเครือข่ายของคุณด้วยการกำหนด Static IP แอดเดรส ให้ตั้งค่าทีวีเป็น **Static IP**

ในการตั้งค่าทีวีเป็น Static IP...

- 1 - กด เลือก การตั้งค่าทั้งหมด แล้วกด **OK**
- 2 - เลือก ไร้สายและเครือข่าย แล้วกด > (ขวา) เพื่อเข้าสู่เมนู
- 3 - เลือก มีสายหรือ Wi-Fi > เชื่อมต่อกับเครือข่าย และกด **OK**
- 4 - เลือก **Static IP** และกด **OK** เพื่อเปิดใช้งาน การกำหนดค่า Static IP
- 5 - คลิก การกำหนดค่า Static IP และกำหนดค่าการเชื่อมต่อ
- 6 - คุณสามารถตั้งค่าตัวเลขสำหรับ ที่อยู่ IP, เน็ตมาสก์, กูเกตเวย์, DNS 1 หรือ DNS 2
- 7 - กด < (ซ้าย) ซ้ำๆ หากจำเป็น เพื่อปิดเมนู

เปิดด้วย Wi-Fi (WoWLAN)

คุณสามารถเปิดทีวีเครื่องนี้จากสมาร์ทโฟนหรือแท็บเล็ตของคุณได้ หากทีวีอยู่ในโหมดสแตนด์บาย โดยที่การตั้งค่า เปิดด้วย Wi-Fi (WoWLAN) ต้องปิดอยู่

ในการเปิด WoWLAN...

- 1 - กด เลือก การตั้งค่าทั้งหมด แล้วกด **OK**
- 2 - เลือก ไร้สายและเครือข่าย แล้วกด > (ขวา) เพื่อเข้าสู่เมนู
- 3 - เลือก มีสายหรือ Wi-Fi > เปิดด้วย Wi-Fi (WoWLAN)
- 4 - เลือก **เปิด**
- 5 - กด < (ซ้าย) ซ้ำๆ หากจำเป็น เพื่อปิดเมนู

เปิดการเชื่อมต่อ Wi-Fi

คุณสามารถ เปิดหรือปิดการเชื่อมต่อ Wi - Fi บนทีวีของคุณ

ในการเปิด Wi-Fi...

- 1 - กด เลือก การตั้งค่าทั้งหมด แล้วกด **OK**
- 2 - เลือก ไร้สายและเครือข่าย แล้วกด > (ขวา) เพื่อเข้าสู่เมนู
- 3 - เลือก มีสายหรือ Wi-Fi > เปิด/ปิด Wi-Fi
- 4 - เลือก **เปิด**

5 - กด < (ซ้าย) ซ้ำๆ หากจำเป็น เพื่อปิดเมนู

Digital Media Renderer - DMR

หากไฟล์สื่อของคุณไม่เล่นบนทีวี ตรวจสอบให้แน่ใจว่าเปิด Digital Media Renderer อยู่ ซึ่งตามการตั้งค่าจากโรงงานจะเปิด DMR

ในการเปิด DMR...

- 1 - กด เลือก การตั้งค่าทั้งหมด แล้วกด OK
- 2 - เลือก ไร้สายและเครือข่าย แล้วกด > (ขวา) เพื่อเข้าสู่เมนู
- 3 - เลือก มีสายหรือ Wi-Fi > DigitalMediaRenderer - DMR
- 4 - เลือก เปิด
- 5 - กด < (ซ้าย) ซ้ำๆ หากจำเป็น เพื่อปิดเมนู

Wi-Fi Smart Screen

ในการดูช่องทีวีดิจิทัลบนสมาร์ตโฟนหรือแท็บเล็ตของคุณด้วย Philips TV Remote App คุณต้องเปิด Wi-Fi Smart Screen ช่องที่มีสัญญาณรบกวนบางช่องอาจไม่สามารถใช้ได้บนอุปกรณ์เคลื่อนที่ของคุณ

ในการเปิด Wi-Fi Smart Screen...

- 1 - กด เลือก การตั้งค่าทั้งหมด แล้วกด OK
- 2 - เลือก ไร้สายและเครือข่าย แล้วกด > (ขวา) เพื่อเข้าสู่เมนู
- 3 - เลือก มีสายหรือ Wi-Fi > Wi-Fi Smart Screen
- 4 - เลือก เปิด
- 5 - กด < (ซ้าย) ซ้ำๆ หากจำเป็น เพื่อปิดเมนู

ชื่อเครือข่ายทีวี

หากคุณมีทีวีมากกว่าหนึ่งเครื่องในเครือข่ายภายในบ้าน คุณสามารถตั้งค่าเฉพาะของทีวีแต่ละเครื่องได้

ในการเปลี่ยนชื่อทีวี...

- 1 - กด เลือก การตั้งค่าทั้งหมด แล้วกด OK
- 2 - เลือก ไร้สายและเครือข่าย แล้วกด > (ขวา) เพื่อเข้าสู่เมนู
- 3 - เลือก มีสายหรือ Wi-Fi > ชื่อเครือข่ายทีวี
- 4 - ป้อนชื่อโดยใช้แป้นพิมพ์บนหน้าจอ
- 5 - ในขั้นสุดท้าย กด ✓
- 6 - กด < (ซ้าย) ซ้ำๆ หากจำเป็น เพื่อปิดเมนู

คุกกี้, ลบ

ด้วยตัวเลือก ลบหน่วยความจำอินเทอร์เน็ต คุณสามารถลบไฟล์อินเทอร์เน็ตและลึกลงทั้งหมดที่จัดเก็บไว้ในทีวีของคุณ เช่น รหัสผ่าน คุกกี้ และประวัติการใช้งาน

ในการลบหน่วยความจำอินเทอร์เน็ต...

- 1 - กด เลือก การตั้งค่าทั้งหมด แล้วกด OK
- 2 - เลือก ไร้สายและเครือข่าย แล้วกด > (ขวา) เพื่อเข้าสู่เมนู

3 - เลือก มีสายหรือ

Wi-Fi > ลบหน่วยความจำอินเทอร์เน็ต

4 - เลือก OK เพื่อยืนยัน

5 - กด < (ซ้าย) ซ้ำๆ หากจำเป็น เพื่อปิดเมนู

การแบ่งปันไฟล์

ทีวีสามารถเชื่อมต่อกับอุปกรณ์อื่นๆ

ในเครือข่ายไร้สายของคุณได้ เช่น คอมพิวเตอร์หรือสมาร์ตโฟน คุณสามารถใช้คอมพิวเตอร์ที่มี Microsoft Windows หรือ Apple OS X

คุณสามารถเปิดภาพถ่าย

เพลงและวิดีโอที่จัดเก็บไว้บนคอมพิวเตอร์ได้จากทีวีเครื่องนี้ ใช้ซอฟต์แวร์เซิร์ฟเวอร์สื่อที่มีการรับรอง DLNA ล่าสุด

7.2

Google Account

ลงชื่อเข้าใช้

เพื่อเพลิดเพลินไปกับความสามารถเต็มรูปแบบของ Philips Android TV คุณสามารถลงชื่อเข้าใช้ Google ด้วย Google Account ของคุณ

การลงชื่อเข้าใช้จะช่วยให้คุณเล่นเกมโปรดผ่านโทรศัพท์แท็บเล็ต และทีวีได้ คุณยังจะได้รับคำแนะนำเกี่ยวกับวิดีโอและเพลงที่ปรับแต่งแล้วบนหน้าจอหน้าหลักของทีวี รวมทั้งการเข้าถึง YouTube, Google Play และแอปพลิเคชันอื่นๆ

ลงชื่อเข้าใช้

ใช้ Google Account ที่คุณมีอยู่ในการลงชื่อเข้าใช้ Google บนทีวีของคุณ Google Account

ประกอบด้วยอีเมลแอดเดรสและรหัสผ่าน หากคุณยังไม่มี Google Account

ให้ใช้คอมพิวเตอร์หรือแท็บเล็ตของคุณสร้างบัญชีนั้นขึ้น (accounts.google.com) ในการเล่นเกมด้วย Google Play

คุณจำเป็นต้องใช้โปรไฟล์ Google+ หากคุณไม่ลงชื่อเข้าใช้ระหว่างการติดตั้งทีวีครั้งแรก

คุณสามารถลงชื่อเข้าใช้ในภายหลังได้เสมอ

ในการลงชื่อเข้าใช้หลังจากที่คุณทำการติดตั้งทีวีแล้ว...

- 1 - กด เลือก การตั้งค่าทั้งหมด แล้วกด OK
- 2 - เลือก การตั้งค่า Android แล้วกด OK
- 3 - กด ✓ (ลง) แล้วเลือก ส่วนตัว > เพิ่มบัญชี แล้วกด OK
- 4 - กด OK บน หน้าจอ
- 5 - ด้วยแป้นพิมพ์บนหน้าจอ
- 6 - ป้อนอีเมลแอดเดรสของคุณแล้วกด OK
- 6 - ป้อนรหัสผ่านของคุณ แล้วกดปุ่ม OK ขนาดเล็กเดียวกันเพื่อลงชื่อเข้าใช้
- 7 - กด < (ซ้าย) ซ้ำๆ หากจำเป็น เพื่อปิดเมนู

หากคุณต้องการลงชื่อเข้าใช้ด้วย Google Account บัญชีอื่นก่อนอื่นให้ออกจากระบบ แล้วจึงลงชื่อเข้าใช้ด้วยบัญชีอื่น


การตั้งค่า Android

คุณสามารถตั้งค่าหรือดูการตั้งค่าหรือข้อมูลเฉพาะต่างๆ ของ Android ได้

คุณสามารถค้นหารายการแอปพลิเคชันที่ติดตั้งบนทีวีของคุณ และ ฟังก์ชันที่จับคู่กับข้อมูลที่แอปพลิเคชันเหล่านั้นต้องใช้ได้ คุณสามารถตั้งค่าภาษาที่ต้องการใช้กับการค้นหาด้วยเสียง (Voice Search) คุณสามารถกำหนดค่าเป็นพินิจบนหน้าจอหรืออนุญาตให้แอปพลิเคชันใช้ตำแหน่งที่ตั้งของคุณ ตรวจสอบการตั้งค่า Android แบบต่างๆ

คุณสามารถไปที่ www.support.google.com/androidtv สำหรับข้อมูลเพิ่มเติมเกี่ยวกับการตั้งค่าเหล่านี้

ในการเปิดการตั้งค่าเหล่านี้...

- 1 - กด  เลือก **การตั้งค่าทั้งหมด** แล้วกด **OK**
- 2 - เลือก **การตั้งค่า Android**
- 3 - ตรวจสอบการตั้งค่า Android แบบต่างๆ
- 4 - กด **← BACK** ถ้าจำเป็นเพื่อปิดเมนู

7.3

คลัง App ของ Philips

แอปพลิเคชัน Philips

เชื่อมต่อทีวีกับอินเทอร์เน็ตเพื่อเฟลิดเฟลินไปกับแอปพลิเคชันที่เลือกโดย Philips แอปพลิเคชันใน **คลัง App ของ Philips** สร้างขึ้นเป็นพิเศษสำหรับทีวี การดาวน์โหลดและการติดตั้งคลัง App ไม่มีค่าใช้จ่าย

คอลเลกชันแอปพลิเคชันในคลัง App ของ Philips อาจแตกต่างกันไปในแต่ละประเทศหรือภูมิภาค

แอปพลิเคชันบางตัวในคลัง App มีการติดตั้งล่วงหน้าไว้ในทีวีของคุณแล้ว หากต้องการติดตั้งแอปพลิเคชันอื่นๆ จากคลัง App คุณจะถูกร้องขอให้ยินยอมตามเงื่อนไขการใช้ คุณสามารถตั้งค่าการตั้งค่าความเป็นส่วนตัวได้ตามความต้องการของคุณ

ในการติดตั้งแอปพลิเคชันจากคลัง App...


- 1 - กด  **HOME**
- 2 - เลื่อนลงและเลือก  **คอลเลกชัน Philips >  คลัง App** แล้วกด **OK**
- 3 - เลือกไอคอน App และกด **OK**
- 4 - เลือก **ติดตั้ง** และกด **OK**

เงื่อนไขการใช้

หากต้องการติดตั้งและใช้แอปพลิเคชันในคลัง App ของ Philips คุณต้องยินยอมตามเงื่อนไขการใช้ หาก你不ยินยอมตามเงื่อนไขเหล่านี้ระหว่างการติดตั้งทีวีครั้งแรก

คุณสามารถยินยอมตามเงื่อนไขในภายหลังได้เสมอ ในขณะที่คุณยินยอมตามเงื่อนไขการใช้ แอปพลิเคชันบางตัวจะมีพร้อมใช้งานได้ทันที และคุณสามารถเรียกดูคลัง App ของ Philips เพื่อติดตั้งแอปพลิเคชันอื่นๆ ได้

ในการยินยอมตามเงื่อนไขการใช้หลังจากการติดตั้งทีวี...


- 1 - กด  **หน้าแรก** แล้วเลือก **คอลเลกชัน Philips > คลัง App** แล้วกด **OK** เพื่อเปิดคลัง App
 - 2 - คุณสามารถเลือก **เงื่อนไขการใช้** แล้วกด **OK** เพื่ออ่าน
 - 3 - เลือก **ยอมรับ** แล้วกด **OK**
- คุณไม่สามารถเลิกทำการอนุมัตินี้ได้
- 4 - กด **← BACK** เพื่อปิดเมนู

การตั้งค่าความเป็นส่วนตัว

คุณสามารถตั้งค่าการตั้งค่าความเป็นส่วนตัวบางอย่างสำหรับแอปพลิเคชันในคลัง App ของ Philips ได้

- คุณสามารถอนุญาตให้ส่งข้อมูลสถิติทางเทคนิคไปยัง Philips
- คุณสามารถอนุญาตให้มีคำแนะนำส่วนตัว
- คุณสามารถอนุญาตให้มีคุกกี้
- คุณสามารถเปิดระบบป้องกันเด็กสำหรับแอปพลิเคชันสำหรับอายุ 18 ปีขึ้นไป

ในการตั้งค่าการตั้งค่าความเป็นส่วนตัวของคลัง App ของ Philips...

- 1 - กด  **หน้าแรก** แล้วเลือก **คอลเลกชัน Philips > คลัง App** แล้วกด **OK** เพื่อเปิดคลัง App
- 2 - คุณสามารถเลือก **นโยบายคุ้มครองข้อมูลส่วนบุคคล** แล้วกด **OK** ได้
- 3 - เลือกการตั้งค่าแต่ละรายการแล้วกด **OK** เพื่ออนุญาตหรือไม่อนุญาต คุณสามารถอ่านข้อมูลเกี่ยวกับการตั้งค่าแต่ละรายการโดยละเอียด
- 4 - กด **← BACK** เพื่อปิดเมนู

7.4

การตั้งค่า Android

คุณสามารถตั้งค่าหรือดูการตั้งค่าหรือข้อมูลเฉพาะต่างๆ ของ Android ได้

คุณสามารถค้นหารายการแอปพลิเคชันที่ติดตั้งบนทีวีของคุณ และ ฟังก์ชันที่จับคู่กับข้อมูลที่แอปพลิเคชันเหล่านั้นต้องใช้ได้ คุณสามารถตั้งค่าภาษาที่ต้องการใช้กับการค้นหาด้วยเสียง (Voice Search) คุณสามารถกำหนดค่าเป็นพินิจบนหน้าจอหรืออนุญาตให้แอปพลิเคชันใช้ตำแหน่งที่ตั้งของคุณ ตรวจสอบการตั้งค่า Android แบบต่างๆ

คุณสามารถไปที่ www.support.google.com/androidtv สำหรับข้อมูลเพิ่มเติมเกี่ยวกับการตั้งค่าเหล่านี้

ในการเปิดการตั้งค่าเหล่านี้...

- 1 - กด  เลือก **การตั้งค่าทั้งหมด** แล้วกด **OK**
- 2 - เลือก **การตั้งค่า Android**
- 3 - ตรวจสอบการตั้งค่า Android แบบต่างๆ
- 4 - กด **← BACK** ถ้าจำเป็นเพื่อปิดเมนู

เมนูหลัก

เกี่ยวกับเมนูหลัก

เพื่อให้คุณเพลิดเพลินกับคุณประโยชน์ของ Android TV ของคุณอย่างแท้จริง ให้เชื่อมต่อทีวีกับอินเทอร์เน็ต

เมนูหลักคือศูนย์กลางของทีวี เช่นเดียวกับสมาร์ตโฟนหรือแท็บเล็ต Android ของคุณ จากเมนูหลัก คุณสามารถเริ่มแอปพลิเคชันใดก็ตาม, เปลี่ยนเป็นช่องทีวี, เข้าภาพยนตร์, เปิดเว็บไซต์ หรือเปลี่ยนเป็นอุปกรณ์ที่เชื่อมต่อ ขึ้นอยู่กับการตั้งค่าทีวีและประเทศของคุณ เมนูหลักอาจมีรายการที่ต่างออกไป

เมนูหลักถูกจัดวางเป็นแถว...

คำแนะนำ

แถวแรกแนะนำวิดีโอ, มิวสิกวิดีโอ หรือรายการที่นิยมบนอินเทอร์เน็ต คุณสามารถตั้งค่าความเป็นส่วนตัวในเงื่อนไขการใช้เพื่อเปิดใช้การแนะนำที่ขึ้นกับนิสัยการรับชมส่วนตัวของคุณ

Philips Collection

แถวนี้ประกอบด้วยคำแนะนำจากแอปพลิเคชันต่างๆ


แอปพลิเคชัน

แถวของ App ประกอบด้วย App ทั้งหมดที่มาพร้อมกับทีวี และ App ที่คุณดาวน์โหลดจาก Google Play Store ด้วยตัวเอง ในแถวนี้คุณจะพบกับ App สำหรับทีวี เช่น **ดูทีวี**, **แหล่งสัญญาณ**, **มีเดีย** และอื่นๆ App ที่คุณใช้เมื่อเร็วๆ นี้ จะแสดงในแถวหน้า

เกม

จากที่นี่ คุณสามารถเริ่มเกมได้บนทีวี ถ้าคุณดาวน์โหลดเกม จะแสดงในแถวนี้

การตั้งค่า

จากที่นี่ คุณสามารถเปิดการตั้งค่าต่างๆ ใดๆก็ตาม เพื่อค้นหาการตั้งค่าทั้งหมด ให้กด  แล้วเลือก **การตั้งค่าทั้งหมด** คุณยังสามารถเปิด **วิธีใช้** ที่นี้


โปรดดูที่ www.support.google.com/androidtv ด้วย

เปิดเมนูหลัก

ในการเปิดเมนูหลักและเปิดรายการหนึ่ง...

- 1 - กด  **HOME**
- 2 - เลือกรายการหนึ่งแล้วกด **OK** เพื่อเปิด หรือเริ่ม
- 3 - กด  **BACK** เพื่อปิดเมนูหลักโดยไม่เริ่มสิ่งใด

การค้นหาและการค้นหาด้วยเสียง

คุณสามารถค้นหาวิดีโอ เพลง หรืออย่างอื่นบนอินเทอร์เน็ตด้วยไอคอน  ในเมนูหลัก คุณสามารถใช้การพูดออกเสียงหรือพิมพ์สิ่งที่คุณกำลังค้นหา

โปรไฟล์แบบจำกัด

คุณสามารถจำกัดการใช้แอปพลิเคชันบางตัวโดยเปลี่ยนทีวีไปเป็นโปรไฟล์แบบจำกัด โปรไฟล์แบบจำกัดนี้จะอนุญาตให้ใช้แอปพลิเคชันที่คุณเลือกไว้เท่านั้น คุณสามารถเปลี่ยนออกจากโปรไฟล์นี้ได้ด้วยรหัส PIN เท่านั้น เมื่อเปลี่ยนทีวีไปเป็นโปรไฟล์แบบจำกัด คุณไม่สามารถ...

- ค้นหาหรือเปิดแอปพลิเคชันที่ทำเครื่องหมายไว้ว่าไม่อนุญาต
- เข้าใช้ Google Play Store
- ชื่อผ่าน Google Play Movies & TV หรือ Google Play Games
- ใช้แอปพลิเคชันของบุคคลภายนอกที่ไม่ได้ใช้การลงชื่อเข้าใช้ Google

เมื่อเปลี่ยนทีวีไปเป็นโปรไฟล์แบบจำกัด คุณสามารถ...

- ดูเนื้อหาที่เช่าหรือซื้อมาแล้วจาก Google Play Movies & TV
- เล่นเกมส์ที่ซื้อและติดตั้งมาแล้วจาก Google Play Games
- เข้าถึงการตั้งค่าต่อไปนี้: เครือข่าย Wi-Fi, เสียงพูด และการเข้าถึง
- เพิ่มอุปกรณ์เสริม Bluetooth

Google Account บนทีวีจะยังคงสถานะเข้าสู่ระบบ การใช้โปรไฟล์แบบจำกัดจะไม่เปลี่ยนแปลง Google Account

แอปพลิเคชัน

8.1

เกี่ยวกับแอปพลิเคชัน

คุณสามารถ

ดูค้นหาแอปพลิเคชัน

ที่ติดตั้งทั้งหมดในส่วน **แอปพลิเคชัน** ของเมนูหน้าหลัก

ทั้งนี้แอปพลิเคชันบนทีวีจะเหมือนกับแอปพลิเคชันบนสมาร์ตโฟนหรือแท็บเล็ต ซึ่งจะมีฟังก์ชันเฉพาะเพื่อให้คุณได้รับประสบการณ์ทางทีวีอย่างเต็มเปี่ยม แอปพลิเคชันต่างๆ เช่น YouTube, เกมส์, ทีวีวิดีโอ หรือพยากรณ์อากาศ (เป็นต้น) คุณสามารถใช้แอปพลิเคชันอินเทอร์เน็ตเพื่อท่องอินเทอร์เน็ต

แอปพลิเคชันอาจมาจาก **คลัง App ของ Philips** หรือ **Google Play™ Store** เพื่อให้คุณเริ่มต้นใช้งาน แอปพลิเคชันที่สามารถใช้ได้บางตัวจะติดตั้งบนทีวีของคุณไว้ก่อนแล้ว

ในการติดตั้งแอปพลิเคชันจากคลัง App ของ Philips หรือ Google Play Store ทีวีจะต้องเชื่อมต่ออินเทอร์เน็ต คุณต้องยินยอมตามเงื่อนไขการใช้เพื่อใช้แอปพลิเคชันจากคลัง App คุณต้องลงชื่อเข้าใช้ด้วย Google Account เพื่อใช้แอปพลิเคชัน Google Play และ Google Play Store

8.2

Google Play

ภาพยนตร์และทีวี

ด้วย **Google Play Movies & TV**

คุณสามารถเช่าหรือซื้อภาพยนตร์และรายการทีวีเพื่อดูบนทีวีได้

สิ่งที่คุณต้องมี

- ทีวีของคุณต้องเชื่อมต่อกับอินเทอร์เน็ต
- คุณต้องลงชื่อเข้าใช้ด้วย Google Account ของคุณบนทีวี
- เพิ่มบัตรเครดิตลงใน Google Account เพื่อซื้อภาพยนตร์และรายการทีวี

ในการเช่าหรือซื้อภาพยนตร์หรือรายการทีวี...

1 - กด **HOME**

2 - เลื่อนลงและเลือก **แอปพลิเคชัน > Google Play Movies & TV** แล้วกด **OK**

3 - เลือกภาพยนตร์หรือรายการทีวี แล้วกด **OK**

4 - เลือกการซื้อที่คุณต้องการ แล้วกด **OK**

คุณจะถูกนำเข้าสู่ขั้นตอนการซื้อ

ในการดูภาพยนตร์หรือรายการทีวีที่เช่าหรือซื้อ...

1 - กด **HOME**

2 - เลื่อนลงและเลือก **แอปพลิเคชัน > Google Play Movies & TV** แล้วกด **OK**

3 - เลือกภาพยนตร์หรือรายการทีวีจากไลบรารีในแอปพลิเคชัน เลือกชื่อเรื่อง แล้วกด **OK**

4 - คุณสามารถใช้ปุ่ม **หยุด**, **||** (หยุดชั่วคราว), **◀** (ย้อนกลับ) หรือ **▶** (เดินหน้าอย่างรวดเร็ว) บนรีโมทคอนโทรล

5 - ในการหยุดแอปพลิเคชัน Movies & TV ให้กด **BACK** ซ้ำๆ หรือกด **EXIT**

ผลิตภัณฑ์และคุณสมบัติ Google Play

บางตัวไม่มีให้ใช้งานในบางประเทศ

ค้นหาข้อมูลเพิ่มเติมใน support.google.com/androidtv

เพลง

Google Play Music ช่วยให้คุณสามารถเล่นเพลงโปรดบนทีวีได้

Google Play Music ช่วยให้คุณสามารถซื้อเพลงใหม่ในคอมพิวเตอร์หรืออุปกรณ์มือถือได้ หรือคุณสามารถลงทะเบียนเข้าใช้ All Access ที่เป็นการสมัครสมาชิก Google Play Music บนทีวีของคุณ หรือคุณสามารถเล่นเพลงที่มีอยู่แล้วที่จัดเก็บในคอมพิวเตอร์ของคุณ

สิ่งที่คุณต้องมี

- ทีวีของคุณต้องเชื่อมต่อกับอินเทอร์เน็ต
- คุณต้องลงชื่อเข้าใช้ด้วย Google Account ของคุณบนทีวี
- ใส่บัตรเครดิตลงใน Google Account เพื่อสมัครสมาชิกเพลง

ในการเริ่มใช้ Google Play Music...

1 - กด **HOME**

2 - เลื่อนลงและเลือก **แอปพลิเคชัน > Google Play Music** แล้วกด **OK**

3 - เลือกเพลงที่คุณต้องการ แล้วกด **OK**

4 - ในการหยุดแอปพลิเคชัน Music ให้กด **BACK** ซ้ำๆ หรือกด **EXIT**

ผลิตภัณฑ์และคุณสมบัติ Google Play

บางตัวไม่มีให้ใช้งานในบางประเทศ

ค้นหาข้อมูลเพิ่มเติมใน support.google.com/androidtv

เกม

Google Play Games ช่วยให้คุณสามารถเล่นเกมบนทีวีได้ ออนไลน์หรือออฟไลน์

คุณสามารถดูสิ่งที่เพื่อนของคุณกำลังเล่นอยู่ในขณะนี้ หรือสามารถเข้าร่วมเล่นเกมสจจนจบได้ คุณสามารถติดตามความสำเร็จของคุณหรือเริ่มจากจุดที่คุณหยุดเล่นได้

สิ่งที่คุณต้องมี

- ทีวีของคุณต้องเชื่อมต่อกับอินเทอร์เน็ต
- คุณต้องลงชื่อเข้าใช้ด้วย Google Account ของคุณบนทีวี
- เพิ่มบัตรเครดิตลงใน Google Account เพื่อซื้อเกมส์ใหม่

เริ่มแอปพลิเคชัน Google Play Games

เพื่อเลือกและติดตั้งแอปพลิเคชันเกมส์ใหม่บนทีวีของคุณ บางเกมส์ไม่มีค่าใช้จ่าย ข้อความจะปรากฏขึ้นหากเกมส์นั้นต้องใช้เกมแพดในการเล่นเกมส์

ในการเริ่มหรือหยุด Google Play Game...

1 - กด **HOME**

2 - เลื่อนลงและเลือก **แอปพลิเคชัน > Google Play Games** แล้วกด **OK**

3 - เลือกเกมส์เพื่อเล่น หรือเลือกเกมส์ใหม่เพื่อติดตั้ง แล้วกด **OK**

4 - เมื่อทำเสร็จ ให้กด **BACK** ซ้ำๆ

หรือกด **EXIT**

หรือหยุดแอปพลิเคชันด้วยปุ่มออก/หยุดโดยเฉพาะ

เกมส์ที่คุณติดตั้งยังจะปรากฏขึ้นในแถวของ **เกม** ในเมนูหน้าหลักด้วย

ผลิตภัณฑ์และคุณสมบัติ Google Play บางตัวไม่มีให้ใช้งานในบางประเทศ

ค้นหาข้อมูลเพิ่มเติมใน support.google.com/androidtv

Google Play Store

จาก Google Play Store
คุณสามารถดาวน์โหลดและติดตั้งแอปพลิเคชันใหม่ บางแอปพลิเคชันไม่มีค่าใช้จ่าย

สิ่งที่คุณต้องมี

- ที่วีของคุณต้องเชื่อมต่อกับอินเทอร์เน็ต
- คุณต้องลงชื่อเข้าใช้ด้วย Google Account ของคุณบนทีวี
- เพิ่มบัตรเครดิตลงใน Google Account เพื่อซื้อแอปพลิเคชัน

ในการติดตั้งแอปพลิเคชันใหม่...

- 1 - กด **HOME**
- 2 - เลื่อนลงและเลือก **แอปพลิเคชัน > Google Play Store** แล้วกด **OK**
- 3 - เลือกแอปพลิเคชันที่คุณต้องการติดตั้ง แล้วกด **OK**
- 4 - ในการเปิด **Google Play Store** ให้กด **BACK** ซ้ำๆ หรือกด **EXIT**

การควบคุมโดยผู้ปกครอง

ใน Google Play Store
คุณสามารถซ่อนแอปพลิเคชันตามช่วงอายุของผู้ใช้/ผู้ซื้อ
คุณจำเป็นต้องใช้รหัส PIN เพื่อเลือกหรือเปลี่ยนระดับช่วงอายุ

ในการตั้งค่าการควบคุมโดยผู้ปกครอง...

- 1 - กด **HOME**
- 2 - เลื่อนลงและเลือก **แอปพลิเคชัน > Google Play Store** แล้วกด **OK**
- 3 - เลือก **การตั้งค่า > การควบคุมโดยผู้ปกครอง**
- 4 - เลือกระดับช่วงอายุที่คุณต้องการ
- 5 - ป้อนรหัส PIN ตามการร้องขอ
- 6 - ในการเปิด **Google Play Store** ให้กด **BACK** ซ้ำๆ หรือกด **EXIT**

ผลิตภัณฑ์และคุณสมบัติ Google Play บางตัวไม่มีให้ใช้งานในบางประเทศ

ค้นหาข้อมูลเพิ่มเติมใน support.google.com/androidtv

การชำระเงิน

ในการชำระเงินใน Google Play บนทีวี
คุณต้องเพิ่มรูปแบบการชำระเงินหรือบัตรเครดิต (เมื่ออยู่นอกสหรัฐอเมริกา) ลงใน Google Account
เมื่อคุณซื้อภาพยนตร์หรือรายการทีวี
คุณจะถูกเรียกเก็บเงินจากบัตรเครดิตนี้

ในการเพิ่มบัตรเครดิต...

- 1 - บนคอมพิวเตอร์ ให้ไปที่ accounts.google.com และลงชื่อเข้าใช้ด้วย Google Account ที่คุณจะใช้กับ Google Play บนทีวี
- 2 - ไปที่ wallet.google.com เพื่อใส่บัตรลงใน Google

Account ของคุณ

3

- ป้อนข้อมูลบัตรเครดิตของคุณและยอมรับข้อกำหนดและเงื่อนไข

8.3,

เริ่มหรือหยุดแอปพลิเคชัน

คุณสามารถเริ่มต้นใช้งานแอปพลิเคชันได้จากเมนูหน้าหลัก
ในการเริ่มต้นใช้งานแอปพลิเคชัน...

- 1 - กด **HOME**
- 2 - เลื่อนลงไป **แอปพลิเคชัน**
และเลือกแอปพลิเคชันที่คุณต้องการ แล้วกด **OK**
- 3 - ในการหยุดแอปพลิเคชัน ให้กด **BACK** หรือกด **EXIT** หรือหยุดแอปพลิเคชันด้วยปุ่มออก/หยุดโดยเฉพาะ

8.4

ล๊อคแอปพลิเคชัน

เกี่ยวกับการล๊อคแอปพลิเคชัน

คุณสามารถล๊อคแอปพลิเคชันที่ไม่เหมาะสำหรับเด็กได้ คุณสามารถล๊อคแอปพลิเคชันสำหรับอายุ 18 ปีขึ้นไปจากคลัง App หรือตั้งค่าโปรไฟล์แบบจำกัดในเมนูหน้าหลัก

18 ปีขึ้นไป

การล๊อคแอปพลิเคชันสำหรับอายุ 18 ปีขึ้นไปจะขอรหัส PIN เมื่อคุณพยายามเริ่มใช้งานแอปพลิเคชันสำหรับอายุ 18 ปีขึ้นไป การล๊อคนี้จะใช้ได้เฉพาะกับแอปพลิเคชันสำหรับอายุ 18 ปีขึ้นไปจากคลัง App ของ Philips เท่านั้น

โปรไฟล์แบบจำกัด

คุณสามารถตั้งค่าโปรไฟล์แบบจำกัดสำหรับเมนูหน้าหลักซึ่งจะมีเฉพาะแอปพลิเคชันที่คุณอนุญาตเท่านั้น คุณจำเป็นต้องป้อนรหัส PIN เพื่อตั้งค่าและเปิดโปรไฟล์แบบจำกัดนี้

Google Play Store - ช่วงอายุ

ใน Google Play Store
คุณสามารถซ่อนแอปพลิเคชันตามช่วงอายุของผู้ใช้/ผู้ซื้อ
คุณจำเป็นต้องใช้รหัส PIN เพื่อเลือกหรือเปลี่ยนระดับช่วงอายุ ระดับช่วงอายุจะกำหนดว่ามีแอปพลิเคชันใดบ้างที่สามารถติดตั้งได้

สำหรับข้อมูลเพิ่มเติม ใน **วิธีใช้** เลือก **คำหลัก** และค้นหา **Google Play Store** เพื่อดูข้อมูลเพิ่มเติม

ล๊อคแอปพลิเคชันสำหรับอายุ 18 ปีขึ้นไป

คุณสามารถล๊อคแอปพลิเคชันสำหรับอายุ 18 ปีขึ้นไปจากคลัง App ของ Philips การตั้งค่านี้จะควบคุมการตั้งค่าสำหรับอายุ 18 ปีขึ้นไปในการตั้งค่าความเป็นส่วนตัวของคลัง App ของ Philips
ในการล๊อคแอปพลิเคชันสำหรับอายุ 18 ปีขึ้นไป...

- 1 - กด **⚙** เลือก การตั้งค่าทั้งหมด แล้วกด **OK**
- 2 - เลือก ระบบป้องกันเด็ก เลือก ล็อคแอป
- 3 - เลือก เปิด
- 4 - กด **<** (ซ้าย) ซ้ายๆ หากจำเป็น เพื่อปิดเมนู

โปรไฟล์แบบจำกัด

เกี่ยวกับโปรไฟล์แบบจำกัด

คุณสามารถจำกัดการใช้แอปพลิเคชันบางตัวโดยเปลี่ยนทีวีไปเป็นโปรไฟล์แบบจำกัด

เมนูหลักจะแสดงเฉพาะแอปพลิเคชันที่คุณอนุญาตเท่านั้น
คุณจำเป็นต้องใช้รหัส PIN
เพื่อเปลี่ยนออกจากโปรไฟล์แบบจำกัด

เมื่อเปลี่ยนทีวีไปเป็นโปรไฟล์แบบจำกัด คุณไม่สามารถ...

- ค้นหาหรือเปิดแอปพลิเคชันที่ทำเครื่องหมายไว้ว่าไม่อนุญาต
- ใช้งาน Google Play Store
- ซื้อผ่าน Google Play Movies & TV หรือ Google Play Games
- ใช้แอปพลิเคชันของบุคคลภายนอกที่ไม่ได้ใช้การลงชื่อเข้าใช้ Google

เมื่อเปลี่ยนทีวีไปเป็นโปรไฟล์แบบจำกัด คุณสามารถ...

- ดูเนื้อหาที่เช่าหรือซื้อจาก Google Play Movies & TV
- เล่นเกมส์ที่ซื้อและติดตั้งมาแล้วจาก Google Play Games
- เข้าถึงการตั้งค่าต่อไป: เครือข่าย Wi-Fi, เสียงพูด และการเข้าถึง
- เพิ่มอุปกรณ์เสริม Bluetooth

Google Account บนทีวีจะยังคงสถานะเข้าสู่ระบบ
การใช้โปรไฟล์แบบจำกัดจะไม่เปลี่ยนแปลง Google Account

ตั้งค่า

ในการตั้งค่าโปรไฟล์แบบจำกัด...

- 1 - กด **⚙** เลือก การตั้งค่าทั้งหมด แล้วกด **OK**
- 2 - เลือก การตั้งค่า Android แล้วกด **OK**
- 3 - กด **√** (ลง)
และเลือก ส่วนตัว >
- การรักษาความปลอดภัยและข้อจำกัด แล้วกด **OK**
- 4 - เลือก โปรไฟล์แบบจำกัด แล้วกด **OK**
- 5 - เลือก การตั้งค่า และกด **OK**
- 6 - ป้อนรหัส PIN ด้วยรีโมทคอนโทรล
- 7 - เลือก แอปพลิเคชันที่อนุญาต แล้วกด **OK**
- 8 - ในรายการแอปพลิเคชันที่มีอยู่ ให้เลือกแอปพลิเคชัน แล้วกด **OK** เพื่ออนุญาตหรือไม่อนุญาตแอปพลิเคชันนั้น
- 9 - กด **<** **BACK** เพื่อกลับไปหนึ่งขั้น
หรือกด **TV EXIT** เพื่อปิดเมนู

ตอนนี้คุณสามารถป้อนโปรไฟล์แบบจำกัดได้แล้ว

รหัส PIN ช่วยให้คุณสามารถเปลี่ยนรหัส PIN
หรือแก้ไขรายการแอปพลิเคชันที่อนุญาตหรือไม่อนุญาตได้เสมอ

เข้า

ในการเข้าสู่ (เปลี่ยนเป็น) โปรไฟล์แบบจำกัด...

- 1 - กด **⚙** เลือก การตั้งค่าทั้งหมด แล้วกด **OK**
- 2 - เลือก การตั้งค่า Android แล้วกด **OK**
- 3 - กด **√** (ลง)
และเลือก ส่วนตัว >
- การรักษาความปลอดภัยและข้อจำกัด แล้วกด **OK**
- 4 - เลือก เข้าสู่โปรไฟล์แบบจำกัด แล้วกด **OK**
- 5 - ป้อนรหัส PIN ด้วยรีโมทคอนโทรล
- 6 - กด **<** **BACK** เพื่อกลับไปหนึ่งขั้น
หรือกด **TV EXIT** เพื่อปิดเมนู

คุณสามารถดูได้ว่าคุณเข้าสู่โปรไฟล์แบบจำกัดอยู่หรือไม่หากมี
ไอคอนปรากฏในหน้าจอหลัก
เลื่อนลงไป **⚙** การตั้งค่า และเลื่อนไปทางขวาสุด

ออก

ในการออกจากโปรไฟล์แบบจำกัด...

- 1 - กด **HOME** เลื่อนลงไปที่ **⚙** การตั้งค่า
และเลื่อนไปทางขวาสุด
- 2 - เลือก โปรไฟล์แบบจำกัด แล้วกด **OK**
- 3 - เลือก ออกจากโปรไฟล์แบบจำกัด แล้วกด **OK**
- 4 - ป้อนรหัส PIN ที่วิจะออกจากโปรไฟล์แบบจำกัด

8.5

แอปพลิเคชัน, หน่วยความจำที่ใช้ได้

หากคุณหยุดแอปพลิเคชันและย้อนกลับไปยังเมนูหลัก
แอปพลิเคชันจะไม่ได้หยุดจริงๆ แอปพลิเคชันจะยังคงทำงานอยู่
เบื้องหลังเพื่อให้พร้อมใช้งานเสมอเมื่อคุณเริ่มใช้อีกครั้ง
เพื่อให้ทำงานได้คล่อง แอปพลิเคชันส่วนใหญ่จำเป็นต้องบันทึกข้อมูลบางส่วนไว้ในหน่วยความจำแคชของทีวี
อาจเป็นเรื่องดีที่หยุดแอปพลิเคชันโดยสมบูรณ์
หรือล้างหน่วยความจำแคชของแอปพลิเคชันนั้น
เพื่อให้มีประสิทธิภาพการทำงานโดยรวมของแอปพลิเคชันสูงสุด
และรักษาการใช้หน่วยความจำบน Android TV ให้ต่ำไว้
นอกจากนี้

สิ่งที่ดีที่สุดคือยกเลิกการติดตั้งแอปพลิเคชันที่คุณไม่ได้ใช้อีกแล้ว

ในการเปิดรายการแอปพลิเคชันที่ดาวน์โหลดและของระบบ...

- 1 - กด **⚙** เลือก การตั้งค่าทั้งหมด แล้วกด **OK**
- 2 - เลือก การตั้งค่า Android แล้วกด **OK**
- 3 - เลือก อุปกรณ์ > แอปพลิเคชัน แล้วกด **OK**
- 4 - เลือกแอปพลิเคชัน และกด **OK**
หากแอปพลิเคชันยังคงทำงานอยู่
คุณสามารถบังคับให้หยุดหรือล้างข้อมูลแคชได้
คุณสามารถยกเลิกการติดตั้งแอปพลิเคชันที่คุณดาวน์โหลดมาได้
- 5 - กด **<** **BACK** เพื่อกลับไปหนึ่งขั้น
หรือกด **TV EXIT** เพื่อปิดเมนู

หากคุณใช้ฮาร์ดไดรฟ์ USB เพื่อจัดเก็บแอปพลิเคชัน
คุณสามารถย้ายแอปพลิเคชันจากฮาร์ดไดรฟ์ USB
ไปยังหน่วยความจำทีวี หรือกลับกันได้

พื้นที่จัดเก็บ

คุณสามารถดูปริมาณพื้นที่จัดเก็บอย่างหน่วยความจำทีวีภายในที่คุณใช้สำหรับแอปพลิเคชัน วิดีโอ เพลง ฯลฯ คุณสามารถดูปริมาณพื้นที่ว่างที่ยังคงมีอยู่สำหรับติดตั้งแอปพลิเคชันใหม่ ตรวจสอบพื้นที่จัดเก็บหากแอปพลิเคชันเริ่มทำงานช้าหรือในกรณีแอปพลิเคชันมีปัญหา

ในการดูปริมาณพื้นที่จัดเก็บที่ใช้งานอยู่...

- 1 - กด **⚙** เลือก การตั้งค่าทั้งหมด แล้วกด **OK**
 - 2 - เลือก การตั้งค่า **Android** แล้วกด **OK**
 - 3 - เลือก **อุปกรณ์ > พื้นที่จัดเก็บและรีเซ็ต** แล้วกด **OK**
 - 4 - ดูการใช้พื้นที่จัดเก็บของหน่วยความจำทีวี
 - 5 - กด **← BACK** เพื่อกลับไปหนึ่งขั้น
- หรือกด **EXIT** เพื่อปิดเมนู

ฮาร์ดไดรฟ์ USB

หากคุณเชื่อมต่อฮาร์ดไดรฟ์ USB คุณสามารถใช้ไดรฟ์นี้ช่วยเพิ่มหน่วยความจำทีวีในการจัดเก็บแอปพลิเคชันมากขึ้น
ทีวีจะพยายามจัดเก็บแอปพลิเคชันใหม่บนฮาร์ดไดรฟ์ USB ก่อน
แอปพลิเคชันบางตัวไม่อนุญาตให้จัดเก็บไว้บนฮาร์ดไดรฟ์ USB

อินเทอร์เน็ต

9.1

เริ่มใช้อินเทอร์เน็ต

คุณสามารถเรียกดูอินเทอร์เน็ตบนทีวีของคุณ คุณสามารถดูเว็บไซต์ทางอินเทอร์เน็ตได้


แต่เว็บไซต์ส่วนใหญ่ไม่ได้ปรับมาให้เหมาะกับหน้าจอทีวี

- บางปลั๊กอิน (เช่น ในการดูหน้าหรือวิดีโอ) จะไม่มีในทีวีของคุณ
- คุณไม่สามารถส่งหรือดาวน์โหลดไฟล์ได้
- หน้าอินเทอร์เน็ตจะแสดงเป็นหน้าเดียวต่อครั้งและเต็มจอ


ในการเริ่มใช้เบราว์เซอร์อินเทอร์เน็ต...



1 - กด  HOME

2

- เลื่อนลงและเลือก **แอปพลิเคชัน** > 

อินเทอร์เน็ต แล้วกด **OK**

3 - ป้อนแอดเดรสอินเทอร์เน็ต และเลือก  กด **OK**

4 - ในการปิดอินเทอร์เน็ต ให้กด  HOME หรือ  EXIT

9.2

ตัวเลือกเกี่ยวกับอินเทอร์เน็ต

มีคุณสมบัติพิเศษบางอย่างสำหรับอินเทอร์เน็ต

ในการเปิดคุณสมบัติพิเศษ...

1 - เมื่อเปิดเว็บไซต์อยู่ ให้กด **+ OPTIONS**

2 - เลือกรายการใดรายการหนึ่ง แล้วกด **OK**

3 - กด **<** (ซ้าย) ซ้ำๆ หากจำเป็น เพื่อปิดเมนู

ป้อนแอดเดรส

ใช้เพื่อป้อนแอดเดรสอินเทอร์เน็ตใหม่

แสดงรายการโปรด

ใช้เพื่อดูหน้าที่คุณทำเครื่องหมายเป็นรายการโปรด

โหลดหน้าใหม่

ใช้เพื่อโหลดหน้าอินเทอร์เน็ตอีกครั้ง

ซูมหน้า

ใช้แถบเลื่อนเพื่อตั้งค่าเปอร์เซ็นต์การซูม

ข้อมูลการรักษาความปลอดภัย

ใช้เพื่อตรวจสอบการรักษาความปลอดภัยของหน้าปัจจุบัน

ทำเครื่องหมายเป็นรายการโปรด

ใช้เพื่อทำเครื่องหมายหน้าปัจจุบันเป็นรายการโปรด

คำบรรยาย

ใช้เพื่อเลือกคำบรรยาย หากมี

เมนูทีวี

10.1

เกี่ยวกับเมนูทีวี

หากทีวีไม่สามารถเชื่อมต่อกับอินเทอร์เน็ต
คุณสามารถใช้ **เมนูทีวี** เป็นเมนูหลักของคุณ
ในเมนูทีวี คุณจะพบฟังก์ชันทีวีทุกรายการ

10.2

เปิดเมนูทีวี

ในการเปิดเมนูทีวีและเปิดรายการใดรายการหนึ่ง...

- 1 - กด **⏏** เพื่อเปิดเมนูทีวี
- 2 - เลือกรายการหนึ่งแล้วกด **OK** เพื่อเปิด หรือเริ่ม
- 3 - กด **← BACK** เพื่อปิดเมนูทีวีโดยไม่เริ่มสิ่งใด

ไอคอนอุปกรณ์

11.1 เปลี่ยนไปยังอุปกรณ์

จากรายการแหล่งสัญญาณ คุณสามารถเปลี่ยนเป็นอุปกรณ์ที่เชื่อมต่อตัวใดก็ได้ คุณสามารถเปลี่ยนเป็นอุปกรณ์รับสัญญาณเพื่อดูทีวี เปิดเนื้อหาของแฟลชไดรฟ์ USB ที่เชื่อมต่อ หรือดูรายการบันทึกที่คุณดำเนินการบนฮาร์ดไดรฟ์ USB ที่เชื่อมต่อ คุณสามารถเปลี่ยนเป็นอุปกรณ์ที่เชื่อมต่อของคุณเพื่อดูโปรแกรมในนั้น เครื่องรับสัญญาณดิจิทัล หรือเครื่องเล่นดิสก์ Blu-ray

ในการเปลี่ยนไปยังอุปกรณ์ที่เชื่อมต่อ...

1 - กด **SOURCES** เพื่อเปิดเมนูแหล่งสัญญาณ

2

-

เลื่อน

จากรายการใดรายการหนึ่งในรายการแหล่งสัญญาณ แล้วกด **OK** ที่ชี้จะแสดงโปรแกรมหรือเนื้อหาของอุปกรณ์

3 - กด **SOURCES** อีกครั้งเพื่อปิดเมนู

การเล่นแบบกดปุ่มเดียว

เมื่อทีวีอยู่ในโหมดสแตนด์บาย คุณสามารถเปิดเครื่องเล่นแผ่นดิสก์ด้วยรีโมทคอนโทรลทีวี หากต้องการเปิดทั้งเครื่องเล่นแผ่นดิสก์และทีวีจากโหมดสแตนด์บาย และเริ่มเล่นแผ่นดิสก์ทันที ให้กด **(เล่น)** บนรีโมทคอนโทรลทีวี คุณต้องเชื่อมต่ออุปกรณ์ด้วยสาย HDMI และทั้งทีวีและอุปกรณ์จะต้องเปิด HDMI CEC ไว้

11.2 ตัวเลือกสำหรับสัญญาณเข้าจากทีวี

อุปกรณ์สัญญาณเข้าจากทีวีบางตัวมีการตั้งค่าเฉพาะ

ในการตั้งค่าตัวเลือกสำหรับสัญญาณเข้าจากทีวีเฉพาะ...

1 - กด **SOURCES**

2 - เลือกสัญญาณเข้าจากทีวีในรายการ แล้วกด **OK**

3 - กด **+ OPTIONS** คุณสามารถตั้งค่าตัวเลือกสำหรับสัญญาณเข้าจากทีวีที่เลือกไว้ที่นี่

4 - กด **+ OPTIONS** อีกครั้งเพื่อปิดเมนูตัวเลือก

ตัวเลือกที่เป็นไปได้...

การควบคุม

ตัวเลือกนี้ช่วยให้คุณใช้งานอุปกรณ์ที่เชื่อมต่อด้วยรีโมทคอนโทรลได้ คุณต้องเชื่อมต่ออุปกรณ์ด้วยสาย HDMI และทั้งทีวีและอุปกรณ์จะต้องเปิด HDMI CEC ไว้

ข้อมูลอุปกรณ์

เปิดตัวเลือกนี้เพื่อดูข้อมูลเกี่ยวกับอุปกรณ์ที่เชื่อมต่อ

11.3

ชื่อและประเภทของอุปกรณ์

เมื่อคุณเชื่อมต่ออุปกรณ์ใหม่กับทีวี และทีวีตรวจพบอุปกรณ์ คุณสามารถกำหนดไอคอนที่เหมาะสมกับประเภทอุปกรณ์นั้น หากคุณเชื่อมต่ออุปกรณ์ด้วยสายเคเบิล HDMI และ HDMI CEC ทีวีจะตรวจพบประเภทอุปกรณ์โดยอัตโนมัติ และอุปกรณ์จะได้รับไอคอนที่เหมาะสม

ประเภทอุปกรณ์จะกำหนดสีของภาพและเสียง ค่าความละเอียด การตั้งค่าเฉพาะ หรือตำแหน่งภายในเมนูแหล่งสัญญาณ คุณไม่ต้องกังวลเกี่ยวกับการตั้งค่าที่เหมาะสม

เปลี่ยนชื่อหรือเปลี่ยนประเภท

คุณสามารถเปลี่ยนชื่อหรือเปลี่ยนประเภทของอุปกรณ์ที่เชื่อมต่อได้เสมอ

ค้นหาไอคอน + ที่ด้านขวาของชื่ออุปกรณ์ในเมนูแหล่งสัญญาณ แหล่งสัญญาณเข้าจากทีวีบางตัวไม่อนุญาตให้เปลี่ยนชื่อ

ในการเปลี่ยนประเภทอุปกรณ์...

1 - เลือกอุปกรณ์ในเมนูแหล่งสัญญาณ

2 - กด **+ OPTIONS**

3 - กด **← BACK** เพื่อซ่อนแป้นพิมพ์บนหน้าจอ

4 - กด **√ (ลง)** เพื่อหาประเภทอุปกรณ์ที่มีอยู่ทั้งหมด

เลือกประเภทที่คุณต้องการ แล้วกด **OK**

5

-

หากคุณต้องการรีเซ็ตประเภทของอุปกรณ์ให้เป็นประเภทของต่อเติม ให้เลือก **รีเซ็ต** แล้วกด **OK**

6 - เลือก **ปิด** และกด **OK** เพื่อปิดเมนูนี้

ในการเปลี่ยนชื่ออุปกรณ์...

1 - เลือกอุปกรณ์ในเมนูแหล่งสัญญาณ

2 - กด **+ OPTIONS**

3 - กด **← BACK** เพื่อซ่อนแป้นพิมพ์บนหน้าจอ

4 - ใช้แป้นพิมพ์ที่ด้านหลังของรีโมทคอนโทรลเพื่อลบชื่อปัจจุบัน และป้อนชื่อใหม่

5 - หากคุณต้องการรีเซ็ตชื่อของอุปกรณ์ให้เป็นชื่อของต่อเติม ให้เลือก **รีเซ็ต** แล้วกด **OK**

6 - เลือก **ปิด** และกด **OK** เพื่อปิดเมนูนี้

11.4

คอมพิวเตอร์

หากคุณเชื่อมต่อคอมพิวเตอร์ เราขอแนะนำให้คุณตั้งชื่อการเชื่อมต่อที่คอมพิวเตอร์เชื่อมต่อด้วยให้เป็นชื่อประเภทอุปกรณ์ที่ถูกต้องในเมนูแหล่งสัญญาณ จากนั้น

หากคุณเปลี่ยนเป็น **คอมพิวเตอร์** ในเมนูแหล่งสัญญาณ ทีวีจะตั้งค่าเป็นการตั้งค่าคอมพิวเตอร์ที่เหมาะสมโดยอัตโนมัติ

ในการตั้งค่าทีวีเป็นการตั้งค่าที่เหมาะสม...

1 - กด **⚙** เลือก **การตั้งค่าทั้งหมด** แล้วกด **OK**

2 - เลือก **ภาพ** แล้วกด **>** (ขวา) เพื่อเข้าสู่เมนู

3 - เลือก **ขั้นสูง > คอมพิวเตอร์**

4 - เลือก **เปิด** หรือ **ปิด**

5 - กด **<** (ซ้าย) ซ้ำๆ หากจำเป็น เพื่อปิดเมนู

การตั้งค่า

12.1

การตั้งค่าที่ใช้บ่อย

การตั้งค่าที่ใช้บ่อยที่สุดจะถูกรวมไว้ในเมนู **การตั้งค่าที่ใช้บ่อย** ในการเปิดเมนู...

- 1 - กด **☰**
- 2 - เลือกการตั้งค่าที่คุณต้องการปรับค่า แล้วกด **OK**
- 3 - กด **← BACK** หากคุณไม่ต้องการเปลี่ยนแปลงใดๆ

12.2

ภาพ

สไตล์ภาพ

เลือกสไตล์

สำหรับการปรับตั้งภาพอย่างง่าย คุณสามารถเลือกสไตล์ภาพที่ตั้งค่าไว้ล่วงหน้าได้

- 1 - ขณะกำลังดูทีวี ให้กด **☰**
- 2 - เลือก **สไตล์ภาพ** และเลือก หนึ่งในสไตล์ในรายการ
- 3 - กด **← (ซ้าย)** ซ้ำๆ หากจำเป็น เพื่อปิดเมนู

สไตล์ที่มีได้แก่...

- **ส่วนบุคคล** - การตั้งค่าภาพที่คุณตั้งไว้เมื่อเริ่มใช้งานครั้งแรก
- **สดใส** - เหมาะอย่างยิ่งสำหรับการรับชมในตอนกลางวัน
- **เป็นธรรมชาติ** - การตั้งค่าภาพเป็นธรรมชาติ
- **มาตรฐาน** - การตั้งค่าที่ประหยัดพลังงานมากที่สุด - การตั้งค่าจากโรงงาน
- **ภาพยนตร์** - เหมาะอย่างยิ่งสำหรับการดูภาพยนตร์
- **ภาพถ่าย** - เหมาะอย่างยิ่งสำหรับการดูภาพถ่าย
- **เกม** - เหมาะอย่างยิ่งสำหรับการเล่นเกม

ปรับแต่งสไตล์

การตั้งค่ารูปภาพใดๆที่คุณปรับแต่ง เช่น สีหรือความเข้ม จะถูกจัดเก็บไว้ใน **สไตล์ภาพ** ที่เลือกไว้ในปัจจุบัน ซึ่งจะทำให้คุณสามารถปรับแต่งแต่ละสไตล์ได้ เฉพาะสไตล์ **ส่วนตัว** เท่านั้นที่สามารถบันทึกการตั้งค่าสำหรับอุปกรณ์แต่ละชิ้นในเมนูแหล่งสัญญาณได้

เรียกคืนสไตล์

เมื่อเลือกสไตล์ภาพ คุณสามารถปรับการตั้งค่าภาพได้ใน **ตั้งค่าทั้งหมด > ภาพ...**

สไตล์ที่เลือกจะจัดเก็บการเปลี่ยนแปลงที่คุณดำเนินการไว้ เราขอแนะนำให้ปรับการตั้งค่าภาพสำหรับสไตล์ **ส่วนบุคคล** เท่านั้น สไตล์ภาพ ส่วนบุคคล จะสามารถบันทึกการตั้งค่าสำหรับ

อุปกรณ์แต่ละเครื่องในเมนูแหล่งสัญญาณ ในการเรียกคืนสไตล์กลับไปเป็นการตั้งค่าดั้งเดิม...

- 1 - ขณะกำลังดูทีวี ให้กด **☰**
- 2 - เลือก **สไตล์ภาพ** แล้วเลือก สไตล์ภาพที่คุณต้องการคืนค่า
- 3 - เลือก **คืนค่าสไตล์** แล้วกด **OK** สไตล์จะได้รับการเรียกคืน
- 4 - กด **← (ซ้าย)** ซ้ำๆ หากจำเป็น เพื่อปิดเมนู

บ้านหรือร้านค้า

หาก **สไตล์ภาพ** ถูกเปลี่ยนกลับเป็น **สดใส** ทุกครั้งที่คุณเปิดทีวี แสดงว่าที่ตั้งของทีวีถูกตั้งไว้เป็น **ร้านค้า** ซึ่งเป็นการตั้งค่าเพื่อส่งเสริมการขายในบ้าน

ในการตั้งค่าทีวีสำหรับการใช้งานในบ้าน...

- 1 - กด **☰** เลือก **การตั้งค่าทั้งหมด** แล้วกด **OK**
- 2 - เลือก **การตั้งค่าทั่วไป** แล้วกด **> (ขวา)** เพื่อเข้าสู่เมนู
- 3 - เลือก **ที่ตั้ง > หน้าแรก**
- 4 - กด **← (ซ้าย)** ซ้ำๆ หากจำเป็น เพื่อปิดเมนู

การตั้งค่าภาพ

สี

ด้วย **สี** คุณสามารถปรับความอิ่มตัวของสีของภาพได้ ในการปรับสี...

- 1 - กด **☰** เลือก **การตั้งค่าทั้งหมด** แล้วกด **OK**
- 2 - เลือก **ภาพ** แล้วกด **> (ขวา)** เพื่อเข้าสู่เมนู
- 3 - เลือก **สี** แล้วกด **> (ขวา)**
- 4 - กดลูกศร **^ (ขึ้น)** หรือ **v (ลง)** เพื่อปรับค่า
- 5 - กด **← (ซ้าย)** ซ้ำๆ หากจำเป็น เพื่อปิดเมนู

ความเข้ม

ด้วย **ความเข้ม** คุณสามารถปรับความเข้มของภาพได้ ในการปรับความเปรียบต่าง...

- 1 - กด **☰** เลือก **การตั้งค่าทั้งหมด** แล้วกด **OK**
- 2 - เลือก **ภาพ** แล้วกด **> (ขวา)** เพื่อเข้าสู่เมนู
- 3 - เลือก **ความเข้ม** แล้วกด **> (ขวา)**
- 4 - กดลูกศร **^ (ขึ้น)** หรือ **v (ลง)** เพื่อปรับค่า
- 5 - กด **← (ซ้าย)** ซ้ำๆ หากจำเป็น เพื่อปิดเมนู

ความคมชัด

ด้วย ความคมชัด

คุณสามารถปรับระดับความคมชัดความละเอียดสูงให้กับภาพได้ ในการปรับความคมชัด...

- 1 - กด **☰** เลือก **การตั้งค่าทั้งหมด** แล้วกด **OK**
- 2 - เลือก **ภาพ** แล้วกด **> (ขวา)** เพื่อเข้าสู่เมนู
- 3 - เลือก **ความคมชัด** แล้วกด **> (ขวา)**
- 4 - กดลูกศร **^ (ขึ้น)** หรือ **v (ลง)** เพื่อปรับค่า
- 5 - กด **← (ซ้าย)** ซ้ำๆ หากจำเป็น เพื่อปิดเมนู

ความสว่าง

ด้วย ความสว่าง

คุณสามารถตั้งระดับความสว่างของสัญญาณภาพ

ในการปรับความคมชัด...

- 1 - กด **☼** เลือก การตั้งค่าทั้งหมด แล้วกด **OK**
- 2 - เลือก ภาพ แล้วกด **>** (ขวา) เพื่อเข้าสู่เมนู
- 3 - เลือก ความสว่าง แล้วกด **>** (ขวา)
- 4 - กดลูกศร **^** (ขึ้น) หรือ **v** (ลง) เพื่อปรับค่า
- 5 - กด **<** (ซ้าย) ซ้ำๆ หากจำเป็น เพื่อปิดเมนู

การตั้งค่าภาพขั้นสูง

คอมพิวเตอร์

หากคุณเชื่อมต่อคอมพิวเตอร์ เราขอแนะนำให้คุณตั้งชื่อการเชื่อมต่อที่คอมพิวเตอร์เชื่อมต่อด้วยให้เป็นชื่อประเภทอุปกรณ์ที่ถูกต้องในเมนูแหล่งสัญญาณ จากนั้น

หากคุณเปลี่ยนเป็น คอมพิวเตอร์ ในเมนูแหล่งสัญญาณที่ไว้จะตั้งค่าเป็นการตั้งค่าคอมพิวเตอร์ที่เหมาะสมโดยอัตโนมัติ

ในการตั้งค่าทีวีเป็นการตั้งค่าที่เหมาะสม...

- 1 - กด **☼** เลือก การตั้งค่าทั้งหมด แล้วกด **OK**
- 2 - เลือก ภาพ แล้วกด **>** (ขวา) เพื่อเข้าสู่เมนู
- 3 - เลือก ขั้นสูง > คอมพิวเตอร์
- 4 - เลือก เปิด หรือ ปิด
- 5 - กด **<** (ซ้าย) ซ้ำๆ หากจำเป็น เพื่อปิดเมนู

การตั้งค่าสี

การปรับสีให้ดีขึ้น

ด้วย การปรับสีให้ดีขึ้น คุณสามารถปรับปรุงความเข้มสีและรายละเอียดในสีสว่าง

ในการปรับระดับ...

- 1 - กด **☼** เลือก การตั้งค่าทั้งหมด แล้วกด **OK**
- 2 - เลือก ภาพ แล้วกด **>** (ขวา) เพื่อเข้าสู่เมนู
- 3 - เลือก ขั้นสูง > สี > การปรับสีให้ดีขึ้น
- 4 - คลิก สูงสุด ปานกลาง ต่ำสุด หรือ ปิด
- 5 - กด **<** (ซ้าย) ซ้ำๆ หากจำเป็น เพื่อปิดเมนู

อุณหภูมิสี

ด้วย อุณหภูมิสี

คุณสามารถตั้งค่าภาพให้มีอุณหภูมิสีที่ตั้งไว้ล่วงหน้าหรือเลือกกำหนดเอง เพื่อตั้งค่าอุณหภูมิด้วยตนเองด้วยอุณหภูมิสีที่กำหนดเอง ทั้งนี้อุณหภูมิสีและอุณหภูมิสีที่กำหนดเองเป็นการตั้งค่าสำหรับผู้ที่มีความชำนาญ

ในการเลือกการตั้งค่าล่วงหน้า...

- 1 - กด **☼** เลือก การตั้งค่าทั้งหมด แล้วกด **OK**
- 2 - เลือก ภาพ แล้วกด **>** (ขวา) เพื่อเข้าสู่เมนู
- 3 - เลือก ขั้นสูง > สี > อุณหภูมิสี
- 4 - เลือก ปกติ อุ่น หรือ เย็น หรือเลือกกำหนดเอง หากคุณต้องการกำหนดค่าอุณหภูมิสีด้วยตนเอง

- 5 - กด **<** (ซ้าย) ซ้ำๆ หากจำเป็น เพื่อปิดเมนู

อุณหภูมิสีที่กำหนดเอง

ด้วย อุณหภูมิสีที่กำหนดเอง

คุณสามารถตั้งค่าอุณหภูมิสีได้ด้วยตนเอง ในการตั้งค่าอุณหภูมิสีที่กำหนดเอง ขั้นแรกให้เลือก กำหนดเอง ในเมนูอุณหภูมิสี ทั้งนี้อุณหภูมิสีที่กำหนดเองเป็นการตั้งค่าสำหรับผู้ใช้ที่มีความชำนาญ

ในการตั้งค่าอุณหภูมิสีที่กำหนดเอง...

- 1 - กด **☼** เลือก การตั้งค่าทั้งหมด แล้วกด **OK**
- 2 - เลือก ภาพ แล้วกด **>** (ขวา) เพื่อเข้าสู่เมนู
- 3 - เลือก ขั้นสูง > สี > อุณหภูมิสีที่กำหนดเอง
- 4 - กดลูกศร **^** (ขึ้น) หรือ **v** (ลง) เพื่อปรับค่า โดย WVP คือจุดสีขาวและ BL คือระดับสีดำ นอกจากนี้คุณยังสามารถเลือกค่าที่ตั้งไว้ล่วงหน้าได้ในเมนูนี้
- 5 - กด **<** (ซ้าย) ซ้ำๆ หากจำเป็น เพื่อปิดเมนู

การตั้งค่าความเข้ม

โหมดความเข้ม

ด้วย โหมดความเข้ม คุณสามารถตั้งระดับที่สามารถลดการสิ้นเปลืองพลังงานโดยการหริ้ความเข้มในหน้าจอ เลือกระดับการสิ้นเปลืองพลังงานที่คุ้มค่าที่สุดหรือสำหรับภาพที่มีความเข้มที่เหมาะสมที่สุด

ในการปรับระดับ...

- 1 - กด **☼** เลือก การตั้งค่าทั้งหมด แล้วกด **OK**
- 2 - เลือก ภาพ แล้วกด **>** (ขวา) เพื่อเข้าสู่เมนู
- 3 - เลือก ขั้นสูง > ความเข้ม > โหมดความเข้ม
- 4 - เลือก มาตรฐาน ใช้พลังงานได้ดีที่สุด ภาพดีที่สุด หรือ ปิด
- 5 - กด **<** (ซ้าย) ซ้ำๆ หากจำเป็น เพื่อปิดเมนู

ความเข้มภาพแบบไดนามิก

ด้วย ความเปรียบต่างแบบไดนามิก คุณสามารถตั้งระดับที่ไว้จะปรับเสริมรายละเอียดในพื้นที่ของภาพที่มืด ปานกลาง และสว่างโดยอัตโนมัติ

ในการปรับระดับ...

- 1 - กด **☼** เลือก การตั้งค่าทั้งหมด แล้วกด **OK**
- 2 - เลือก ภาพ แล้วกด **>** (ขวา) เพื่อเข้าสู่เมนู
- 3 - เลือก ขั้นสูง > ความเข้ม > ความเข้มภาพแบบไดนามิก
- 4 - คลิก สูงสุด ปานกลาง ต่ำสุด หรือ ปิด
- 5 - กด **<** (ซ้าย) ซ้ำๆ หากจำเป็น เพื่อปิดเมนู

ความแตกต่างภาพ

ด้วย ความแตกต่างภาพ คุณสามารถลดช่วงความแตกต่างภาพในการปรับระดับ...

- 1 - กด **☼** เลือก การตั้งค่าทั้งหมด แล้วกด **OK**

- เลือก **ภาพ** แล้วกด > (ขวา) เพื่อเข้าสู่เมนู
- เลือก **ขั้นสูง** > **ความเข้ม** > **ความแตกต่างภาพ**
- กดลูกศร ^ (ขึ้น) หรือ v (ลง) เพื่อปรับค่า
- กด < (ซ้าย) ซ้ำๆ หากจำเป็น เพื่อปิดเมนู

แกมมา

ด้วย **แกมมา** คุณสามารถตั้งค่าความส่องสว่างและความเปรียบต่างของภาพแบบอนาล็อกได้
ทั้งนี้แกมมาเป็นการตั้งค่าสำหรับผู้ที่มีความชำนาญ

ในการปรับระดับ...

- กด **☼** เลือก **การตั้งค่าทั้งหมด** แล้วกด **OK**
- เลือก **ภาพ** แล้วกด > (ขวา) เพื่อเข้าสู่เมนู
- เลือก **ขั้นสูง** > **ความเข้ม** > **แกมมา**
- กดลูกศร ^ (ขึ้น) หรือ v (ลง) เพื่อปรับค่า
- กด < (ซ้าย) ซ้ำๆ หากจำเป็น เพื่อปิดเมนู

การตั้งค่าความคมชัด

ความละเอียดขั้นสูง (Super Resolution)

ด้วย **Super Resolution**

จะให้ความคมชัดที่สูงในขอบและคอนทราสต์ที่เป็นเส้น

ในการเปิดหรือปิด...

- กด **☼** เลือก **การตั้งค่าทั้งหมด** แล้วกด **OK**
- เลือก **ภาพ** แล้วกด > (ขวา) เพื่อเข้าสู่เมนู
- เลือก **ขั้นสูง** > **ความคมชัด** > **Super Resolution**
- เลือก **เปิด** หรือ **ปิด**
- กด < (ซ้าย) ซ้ำๆ หากจำเป็น เพื่อปิดเมนู

การลดเสียงรบกวน

ด้วย **การลดสัญญาณรบกวน**

คุณสามารถรองและลดระดับสัญญาณรบกวนในภาพได้

ในการปรับการลดสัญญาณรบกวน...

- กด **☼** เลือก **การตั้งค่าทั้งหมด** แล้วกด **OK**
- เลือก **ภาพ** แล้วกด > (ขวา) เพื่อเข้าสู่เมนู
- เลือก **ขั้นสูง** > **ความคมชัด** > **การลดสัญญาณรบกวน**
- คลิก **สูงสุด** ปานกลาง **ต่ำสุด** หรือ **ปิด**
- กด < (ซ้าย) ซ้ำๆ หากจำเป็น เพื่อปิดเมนู

การลดจุดรบกวน MPEG

ด้วย **การลดจุดรบกวน MPEG** คุณสามารถทำให้การเปลี่ยนแปลงสัญญาณดิจิทัลในภาพทำได้ง่ายขึ้น

ส่วนใหญ่แล้วจะสามารถเห็นจุดรบกวน MPEG เป็นช่องเล็กๆ หรือขอบหยักในภาพ

ในการลดจุดรบกวน MPEG...

- กด **☼** เลือก **การตั้งค่าทั้งหมด** แล้วกด **OK**
- เลือก **ภาพ** แล้วกด > (ขวา) เพื่อเข้าสู่เมนู
- เลือก **ขั้นสูง** > **ความคมชัด** > **การลดจุดรบกวน MPEG**
- คลิก **สูงสุด** ปานกลาง **ต่ำสุด** หรือ **ปิด**

- กด < (ซ้าย) ซ้ำๆ หากจำเป็น เพื่อปิดเมนู

รูปแบบภาพ

พื้นฐาน

หากภาพไม่เต็มหน้าจอทั้งหมด

หากมีแถบสีดำปรากฏที่ด้านบนหรือด้านล่างหรือทั้งสองด้าน
คุณสามารถปรับภาพให้เต็มหน้าจออย่างสมบูรณ์ได้

ในการเลือกการตั้งค่าพื้นฐานข้อใดข้อหนึ่งเพื่อให้เต็มหน้าจอ...

- 1 - ในขณะที่ดูช่องทีวี กด **☼** (หากมีบนรีโมทคอนโทรลของคุณ) หรือกด **☼**

2 - เลือก รูปแบบภาพ

> **เต็มหน้าจอ** พอดีกับหน้าจอ หรือ **จอกว้าง**

- 3 - กด < (ซ้าย) ซ้ำๆ หากจำเป็น เพื่อปิดเมนู

• **เต็มหน้าจอ** - ขยายภาพอัตโนมัติเพื่อให้เต็มหน้าจอ ความผิดเพี้ยนของภาพจะไม่มาก บทบรรยายจะยังสามารถมองเห็นได้ ไม่เหมาะกับอินพุต PC

บางรูปแบบภาพอาจยังคงแสดงแถบสีดำอยู่

• **พอดีกับหน้าจอ** -

ซูมภาพเข้า เต็มหน้าจอโดยอัตโนมัติ ไม่มีผิดเพี้ยน อาจเห็นแถบสีดำ ไม่เหมาะกับอินพุต PC

• **จอกว้าง** - ซูมภาพเข้าเต็มจอกว้างโดยอัตโนมัติ

ขั้นสูง

หากการตั้งค่าพื้นฐานสองค่าไม่เพียงพอที่จะจัดรูปแบบภาพที่คุณต้องการ
คุณสามารถใช้การตั้งค่าขั้นสูง เมื่อใช้การตั้งค่าขั้นสูง
คุณสามารถจัดรูปแบบภาพบนหน้าจอได้ด้วยตนเอง

คุณสามารถซูม ยืด และขยับภาพจนได้รูปแบบที่คุณต้องการ เช่น
ไม่มีบทบรรยาย หรือการเลื่อนแบนเนอร์ข้อความ

หากคุณจัดรูปแบบภาพสำหรับแหล่งสัญญาณที่ต้องการ เช่น
เครื่องเล่นเกมที่เชื่อมต่อ คุณก็สามารถกลับไปยังการตั้งค่านี้ได้

ในครั้งถัดไปที่คุณใช้เครื่องเล่นเกม

ทีวีจะจัดเก็บการตั้งค่าล่าสุดที่คุณตั้งไว้ในการเชื่อมต่อ

ในการจัดรูปแบบภาพด้วยตนเอง...

- 1 - ในขณะที่ดูช่องทีวี กด **☼** (หากมีบนรีโมทคอนโทรลของคุณ) หรือกด **☼**

2 - เลือก ขั้นสูง และกด OK

- 3 - ใช้ **Shift**, **ซูม**, **ยืด** หรือ **ต้นฉบับ** เพื่อปรับภาพ

- 4 - หรือเลือก **การตั้งค่าล่าสุด** แล้วกด **OK**

เพื่อเปลี่ยนเป็นรูปแบบที่คุณจัดเก็บไว้ก่อนหน้านี้

- 5 - หรือเลือก **เลิกทำ**

เพื่อกลับไปยังการตั้งค่าของภาพในตอนที่คุณเปิด **รูปแบบภาพ**

• **ซูม** - คลิกที่ลูกศรเพื่อขยับภาพ

ทั้งนี้คุณสามารถขยับภาพได้เมื่อซูมเข้าเท่านั้น

• **ซูม** - คลิกที่ลูกศรเพื่อซูมเข้า

• **ยืด** - คลิกที่ลูกศรเพื่อยืดภาพในแนวตั้งหรือแนวนอน

• **เลิกทำ** - คลิกเพื่อกลับไปยังรูปแบบภาพที่คุณเริ่มต้น

• **ต้นฉบับ** - แสดงรูปแบบต้นฉบับของภาพที่นำเข้ามา

รูปแบบนี้เป็น 1:1 พิกเซลในรูปแบบพิกเซล

ใหม่สำหรับผู้เชี่ยวชาญสำหรับอินพุต HD และ PC

การตั้งค่าภาพด่วน

ในระหว่างการติดตั้งครั้งแรก

คุณสามารถตั้งค่าภาพได้ภายในไม่กี่ขั้นตอน

คุณสามารถทำซ้ำขั้นตอนเหล่านี้กับ **การตั้งค่าภาพด่วน** ได้
คุณสามารถทำขั้นตอนเหล่านี้ซ้ำได้ โดยให้แน่ใจว่าวิธีที่สามารถดู
หน้าจอทีวีหรือสามารถแสดงโปรแกรมจากอุปกรณ์ที่เชื่อมต่อได้

ในการตั้งค่าภาพภายในไม่กี่ขั้นตอน...

- 1 - กด **⊛** เลือก **การตั้งค่าทั้งหมด** แล้วกด **OK**
- 2 - เลือก **ภาพ** แล้วกด **>** (ขวา) เพื่อเข้าสู่เมนู
- 3 - เลือก **การตั้งค่าภาพด่วน**
- 4 - เลือก **เริ่ม** ใช้ปุ่มการเลื่อนดูเพื่อเลือกตัวเลือกของคุณ
- 5 - สุดท้าย เลือก **เสร็จ**
- 6 - กด **<** (ซ้าย) ซ้ำๆ หากจำเป็น เพื่อปิดเมนู

12.3

เสียง

สไตล์เสียง

เลือกสไตล์

สำหรับการปรับตั้งเสียงอย่างง่าย

คุณสามารถเลือกการตั้งค่าที่ตั้งไว้ล่วงหน้าด้วย สไตล์เสียง ได้

- 1 - ขณะกำลังดูทีวี ให้กด **⊛**
- 2 - เลือก **เสียง** แล้วกด **>** (ขวา) เพื่อเข้าสู่เมนู
- 3 - เลือก **สไตล์เสียง** และเลือกหนึ่งในสไตล์ในรายการ
- 4 - กด **<** (ซ้าย) ซ้ำๆ หากจำเป็น เพื่อปิดเมนู

สไตล์ที่มี ได้แก่...

- **ส่วนบุคคล** - การตั้งค่าเสียงที่คุณตั้งไว้เมื่อเริ่มใช้งานครั้งแรก
- **ดั้งเดิม** - การตั้งค่าเสียงที่เป็นกลางที่สุด
- **ภาพยนตร์** - เหมาะอย่างยิ่งสำหรับการดูภาพยนตร์
- **เพลง** - เหมาะอย่างยิ่งสำหรับการฟังเพลง
- **เกม** - เหมาะอย่างยิ่งสำหรับการเล่นเกม
- **ข่าว** - เหมาะอย่างยิ่งสำหรับเสียงพูด

เรียกคืนสไตล์

เมื่อเลือกสไตล์เสียง

คุณสามารถปรับการตั้งค่าเสียงได้ใน **ตั้งค่า > เสียง...**

สไตล์ที่เลือกจะจัดเก็บการเปลี่ยนแปลงที่คุณดำเนินการไว้
เราขอแนะนำให้ปรับการตั้งค่าเสียงสำหรับสไตล์ **ส่วนตัว**
เท่านั้น สไตล์เสียง - ส่วนบุคคล จะสามารถบันทึกการตั้งค่าสำหรับ
อุปกรณ์แต่ละเครื่องในเมนูแหล่งสัญญาณ

ในการเรียกคืนสไตล์กลับไปเป็นการตั้งค่าดั้งเดิม...

- 1 - ขณะกำลังดูทีวี ให้กด **⊛**
- 2 - เลือก **เสียง** แล้วกด **>** (ขวา) เพื่อเข้าสู่เมนู
- 3 - เลือก **สไตล์เสียง**
และเลือกสไตล์เสียงที่คุณต้องการเรียกคืน
- 4 - เลือก **เรียกคืนสไตล์** สไตล์จะได้รับการเรียกคืน
- 5 - กด **<** (ซ้าย) ซ้ำๆ หากจำเป็น เพื่อปิดเมนู

การตั้งค่าเสียง

เสียงทึม

ด้วย **เบส** คุณสามารถปรับระดับของโทนเสียงต่ำได้
ในการปรับระดับ...

- 1 - กด **⊛** เลือก **การตั้งค่าทั้งหมด** แล้วกด **OK**
- 2 - เลือก **เสียง** แล้วกด **>** (ขวา) เพื่อเข้าสู่เมนู
- 3 - เลือก **เบส** แล้วกด **>** (ขวา)
- 4 - กดลูกศร **^** (ขึ้น) หรือ **v** (ลง) เพื่อปรับค่า
- 5 - กด **<** (ซ้าย) ซ้ำๆ หากจำเป็น เพื่อปิดเมนู

เสียงแหลม

ด้วย **เสียงแหลม** คุณสามารถปรับระดับของโทนเสียงสูงได้
ในการปรับระดับ...

- 1 - กด **⊛** เลือก **การตั้งค่าทั้งหมด** แล้วกด **OK**
- 2 - เลือก **เสียง** แล้วกด **>** (ขวา) เพื่อเข้าสู่เมนู
- 3 - เลือก **เสียงแหลม** แล้วกด **>** (ขวา)
- 4 - กดลูกศร **^** (ขึ้น) หรือ **v** (ลง) เพื่อปรับค่า
- 5 - กด **<** (ซ้าย) ซ้ำๆ หากจำเป็น เพื่อปิดเมนู

ระดับเสียงหูฟัง

ด้วย **ระดับเสียงหูฟัง**

คุณสามารถตั้งระดับเสียงของหูฟังที่เชื่อมต่อแบบแยกเฉพาะได้

ในการปรับระดับเสียง...

- 1 - กด **⊛** เลือก **การตั้งค่าทั้งหมด** แล้วกด **OK**
- 2 - เลือก **เสียง** แล้วกด **>** (ขวา) เพื่อเข้าสู่เมนู
- 3 - เลือก **ระดับเสียงหูฟัง**
- 4 - กดลูกศร **^** (ขึ้น) หรือ **v** (ลง) เพื่อปรับค่า
- 5 - กด **<** (ซ้าย) ซ้ำๆ หากจำเป็น เพื่อปิดเมนู

ระดับเสียงซบวูฟเฟอร์

หากคุณเชื่อมต่อซบวูฟเฟอร์ Bluetooth ไว้

คุณสามารถเพิ่มหรือลดระดับเสียงของซบวูฟเฟอร์ได้เล็กน้อย

ในการปรับระดับเสียงเพียงเล็กน้อย...

- 1 - กด **⊛** เลือก **การตั้งค่าทั้งหมด** แล้วกด **OK**
- 2 - เลือก **เสียง** แล้วกด **>** (ขวา) เพื่อเข้าสู่เมนู
- 3 - เลือก **ระดับเสียงซบวูฟเฟอร์**
- 4 - กด **^** (ขึ้น) หรือ **v** (ลง) เพื่อปรับค่า
- 5 - กด **<** (ซ้าย) ซ้ำๆ หากจำเป็น เพื่อปิดเมนู

โหมดเสียงรอบทิศทาง

ด้วย **โหมดเสียงรอบทิศทาง**

คุณสามารถตั้งค่าเอฟเฟกต์เสียงของลำโพงทีวีได้

ในการตั้งค่าโหมดเสียงรอบทิศทาง

- 1 - กด **⊛** เลือก **การตั้งค่าทั้งหมด** แล้วกด **OK**
- 2 - เลือก **เสียง** แล้วกด **>** (ขวา) เพื่อเข้าสู่เมนู

- 3 - เลือก **โหมตเสียงรอบทิศทาง**
- 4 - เลือก **สเตอริโอ** หรือ **Incredible surround**
- 5 - กด < (ซ้าย) ซ้ำๆ หากจำเป็น เพื่อปิดเมนู

การจัดวางทีวี

ในส่วนหนึ่งของการติดตั้งครั้งแรก การตั้งค่านี้จะถูกตั้งไว้เป็น **บนแท่นวางทีวี** หรือ **บนผนัง** หากคุณเปลี่ยนแปลงการจัดวางทีวีหลังจากการตั้งค่าครั้งแรก ให้ปรับแต่งการตั้งค่านี้เพื่อการสร้างเสียงที่ดีที่สุด

- 1 - กด * เลือก **การตั้งค่าทั้งหมด** แล้วกด **OK**
- 2 - เลือก **เสียง** แล้วกด > (ขวา) เพื่อเข้าสู่เมนู
- 3 - เลือก **การจัดวางทีวี**
- 4 - เลือก **บนแท่นวางทีวี** หรือ **บนผนัง**
- 5 - กด < (ซ้าย) ซ้ำๆ หากจำเป็น เพื่อปิดเมนู

การตั้งค่าเสียงขั้นสูง

การปรับระดับเสียงอัตโนมัติ

ด้วย **การปรับระดับเสียงอัตโนมัติ** คุณสามารถตั้งค่าทีวีให้ลดระดับความแตกต่างของระดับเสียงที่เกิดขึ้นทันทีโดยอัตโนมัติ โดยทั่วไปจะเป็นช่วงเริ่มต้นของโฆษณา หรือเมื่อคุณเปลี่ยนช่องในการเปิดหรือปิด...

- 1 - กด * เลือก **การตั้งค่าทั้งหมด** แล้วกด **OK**
- 2 - เลือก **เสียง** แล้วกด > (ขวา) เพื่อเข้าสู่เมนู
- 3 - เลือก **ขั้นสูง** แล้วกด > (ขวา) เพื่อเข้าสู่เมนู
- 4 - เลือก **การปรับระดับเสียงอัตโนมัติ** แล้วกด > (ขวา) เพื่อเข้าสู่เมนู
- 5 - เลือก **เปิด** หรือ **ปิด**
- 6 - กด < (ซ้าย) ซ้ำๆ หากจำเป็น เพื่อปิดเมนู

Clear Sound

ด้วย **Clear Sound** คุณสามารถปรับปรุงเสียงสำหรับเสียงพูดได้ ซึ่งเหมาะสำหรับโปรแกรมข่าว โดยคุณสามารถเปิดหรือปิดการปรับปรุงเสียงพูดก็ได้

ในการเปิดหรือปิด...

- 1 - กด * เลือก **การตั้งค่าทั้งหมด** แล้วกด **OK**
- 2 - เลือก **เสียง** แล้วกด > (ขวา) เพื่อเข้าสู่เมนู
- 3 - เลือก **ขั้นสูง** > **Clear Sound**
- 4 - เลือก **เปิด** หรือ **ปิด**
- 5 - กด < (ซ้าย) ซ้ำๆ หากจำเป็น เพื่อปิดเมนู

รูปแบบสัญญาณเสียงออก

หากคุณมีระบบโหมตเสียงเตอร์ (HTS) ที่มีความสามารถในการประมวลผลเสียงแบบมัลติแชนเนล เช่น Dolby Digital, DTS® หรือใกล้เคียง ให้ตั้งค่ารูปแบบเสียงออกเป็น **มัลติแชนเนล** ด้วยมัลติแชนเนล ที่ จะสามารถส่งสัญญาณเสียงมัลติแชนเนลแบบบีบอัดจากช่องทีวี หรือเครื่องเล่นที่เชื่อมต่อไปยังระบบโหมตเสียงเตอร์ หากคุณมีระบบ

โหมตเสียงเตอร์ที่ไม่มีประมวลผลเสียงแบบมัลติแชนเนล ให้เลือก **สเตอริโอ**

ในการตั้งค่ารูปแบบสัญญาณเสียงออก...

- 1 - กด * เลือก **การตั้งค่าทั้งหมด** แล้วกด **OK**
- 2 - เลือก **เสียง** แล้วกด > (ขวา) เพื่อเข้าสู่เมนู
- 3 - เลือก **ขั้นสูง** > **รูปแบบสัญญาณเสียงออก**
- 4 - เลือก **มัลติแชนเนล** หรือ **สเตอริโอ**
- 5 - กด < (ซ้าย) ซ้ำๆ หากจำเป็น เพื่อปิดเมนู

การปรับระดับสัญญาณเสียงออก

ใช้การตั้งค่าการปรับระดับสัญญาณเสียงออกในการปรับระดับเสียง (ความดัง) ของทีวีและระบบโหมตเสียงเตอร์ เมื่อคุณสลับไปใช้อุปกรณ์อีกเครื่องหนึ่ง ความแตกต่างของระดับเสียงอาจเกิดจากความแตกต่างในการประมวลผลเสียง

ในการปรับความแตกต่างของระดับเสียง...

- 1 - กด * เลือก **การตั้งค่าทั้งหมด** แล้วกด **OK**
- 2 - เลือก **เสียง** แล้วกด > (ขวา) เพื่อเข้าสู่เมนู
- 3 - เลือก **ขั้นสูง** > **การปรับระดับสัญญาณเสียงออก**
- 4 - หากมีความแตกต่างของระดับเสียงมาก ให้เลือก **เพิ่ม** หากมีความแตกต่างของระดับเสียงน้อย ให้เลือก **ลด**
- 5 - กด < (ซ้าย) ซ้ำๆ หากจำเป็น เพื่อปิดเมนู

การปรับระดับสัญญาณเสียงออกจะส่งผลกระทบต่อสัญญาณเสียงออก - ออปติคัล และสัญญาณเสียง HDMI ARC

ดีเลย์สัญญาณเสียงออก

หากคุณตั้งค่าดีเลย์การซิงค์เสียงบนระบบโหมตเสียงเตอร์ของคุณ ในการซิงโครไนซ์เสียงกับภาพ คุณต้องปิด **ดีเลย์สัญญาณเสียงออก** บนทีวี

ในการปิดดีเลย์สัญญาณเสียงออก...

- 1 - กด * เลือก **การตั้งค่าทั้งหมด** แล้วกด **OK**
- 2 - เลือก **เสียง** แล้วกด > (ขวา) เพื่อเข้าสู่เมนู
- 3 - เลือก **ขั้นสูง** > **ดีเลย์สัญญาณเสียงออก**
- 4 - เลือก **ปิด**
- 5 - กด < (ซ้าย) ซ้ำๆ หากจำเป็น เพื่อปิดเมนู

ชดเชยสัญญาณเสียงออก

หากคุณไม่สามารถตั้งค่าดีเลย์บนระบบโหมตเสียงเตอร์ คุณสามารถตั้งค่าดีเลย์บนทีวีด้วย **ค่าสัญญาณเสียงออก**

ในการซิงโครไนซ์เสียงบนทีวี...

- 1 - กด * เลือก **การตั้งค่าทั้งหมด** แล้วกด **OK**
- 2 - เลือก **เสียง** แล้วกด > (ขวา) เพื่อเข้าสู่เมนู
- 3 - เลือก **ขั้นสูง** > **ค่าสัญญาณเสียงออก**
- 4 - ใช้แถบเลื่อนเพื่อตั้งค่าการชดเชยเสียง
- 5 - กด < (ซ้าย) ซ้ำๆ หากจำเป็น เพื่อปิดเมนู

ลำโพง

เลือกลำโพงของคุณ

ในเมนูนี้ คุณสามารถเปิดหรือปิดลำโพงทีวีได้ หากคุณเชื่อมต่อระบบโฮมเธียเตอร์หรือลำโพง Bluetooth ไร้สาย คุณสามารถเลือกได้ว่าต้องการให้อุปกรณ์ใดเล่นเสียงที่ระบบลำโพงที่มีทั้งหมดแสดงอยู่ในรายการนี้

หากคุณใช้การเชื่อมต่อ HDMI CEC สำหรับอุปกรณ์เสียง (เช่น ระบบโฮมเธียเตอร์) คุณสามารถเลือก EasyLink เริ่มอัตโนมัติ ที่ทีวีจะเปิดอุปกรณ์เสียง ส่งเสียงทีวีไปยังอุปกรณ์นั้น และปิดลำโพงทีวี

ในการตั้งค่าลำโพงทีวี...

- 1 - กด **⚙** เลือก **การตั้งค่าทั้งหมด** แล้วกด **OK**
- 2 - เลือก **เสียง** แล้วกด **>** (ขวา) เพื่อเข้าสู่เมนู
- 3 - เลือก **ขั้นสูง** แล้วกด **>** (ขวา) เพื่อเข้าสู่เมนู
- 4 - เลือก **ลำโพง** แล้วกด **>** (ขวา) เพื่อเข้าสู่เมนู
- 5 - เลือก **เปิด ปิด** หรือ **EasyLink เริ่มอัตโนมัติ**
- 6 - กด **<** (ซ้าย) ซ้ำๆ หากจำเป็น เพื่อปิดเมนู

12.4

การตั้งค่า Ambilight

สไลด์ของ Ambilight

สำหรับข้อมูลเพิ่มเติม ใน **วิธีใช้** เลือก **คำหลัก** และค้นหา **สไลด์ของ Ambilight**

การตั้งค่า Ambilight

ความสว่าง Ambilight

ด้วย **ความสว่าง** Ambilight คุณสามารถตั้งระดับความสว่างของ Ambilight ได้

ในการปรับระดับ...

- 1 - กด **⚙** เลือก **การตั้งค่าทั้งหมด** แล้วกด **OK**
- 2 - เลือก **Ambilight** แล้วกด **>** (ขวา) เพื่อเข้าสู่เมนู
- 3 - เลือก **ความสว่าง**
- 4 - กดลูกศร **^** (ขึ้น) หรือ **v** (ลง) เพื่อปรับค่า
- 5 - กด **<** (ซ้าย) ซ้ำๆ หากจำเป็น เพื่อปิดเมนู

ความอึมทัว Ambilight

ด้วยความอึมทัว Ambilight คุณสามารถตั้งค่าระดับของความอึมทัวของสีของ Ambilight ได้

ในการปรับระดับ...

- 1 - กด **⚙** เลือก **การตั้งค่าทั้งหมด** แล้วกด **OK**
- 2 - เลือก **Ambilight** แล้วกด **>** (ขวา) เพื่อเข้าสู่เมนู
- 3 - เลือก **ความอึมทัว**
- 4 - กดลูกศร **^** (ขึ้น) หรือ **v** (ลง) เพื่อปรับค่า
- 5 - กด **<** (ซ้าย) ซ้ำๆ หากจำเป็น เพื่อปิดเมนู

การตั้งค่า Ambilight ขั้นสูง

สีผนัง

ด้วย **สีผนัง**

คุณสามารถปรับสมดุลของผลกระทบจากสีของผนังต่อสี Ambilight ให้เลือกสีของผนังด้านหลังทีวี และทีวีจะแก้ไขสี Ambilight ให้ปรากฏตามที่กำหนด

หากต้องการเลือกสีของผนัง...

- 1 - กด **⚙** เลือก **การตั้งค่าทั้งหมด** แล้วกด **OK**
- 2 - เลือก **Ambilight** แล้วกด **>** (ขวา) เพื่อเข้าสู่เมนู
- 3 - เลือก **ขั้นสูง > สีผนัง**
- 4 - ในแถบสี ให้เลือกสีที่ตรงกับสีของผนังด้านหลังทีวี
- 5 - กด **<** (ซ้าย) ซ้ำๆ หากจำเป็น เพื่อปิดเมนู

ปิดทีวี

ด้วย **ปิดทีวี** คุณสามารถตั้งค่า Ambilight ให้ปิดทันทีหรือหายไปอย่างช้าๆ เมื่อคุณปิดทีวี โดยการหายไปอย่างช้าๆ จะมีเวลาให้คุณได้เปิดแสงในห้องนั่งเล่นของคุณ

ในการเลือกวิธีการปิด Ambilight...

- 1 - กด **⚙** เลือก **การตั้งค่าทั้งหมด** แล้วกด **OK**
- 2 - เลือก **Ambilight** แล้วกด **>** (ขวา) เพื่อเข้าสู่เมนู
- 3 - เลือก **ขั้นสูง > ปิดทีวี**
- 4 - เลือก **ค่อยๆ** หรือ **ปิดสวิตช์ทันที**
- 5 - กด **<** (ซ้าย) ซ้ำๆ หากจำเป็น เพื่อปิดเมนู

Ambilight + Hue

การกำหนดค่า

ขั้นตอนที่ 1 - เครื่องขยาย

ในขั้นตอนแรกนี้ คุณจะเตรียมให้ทีวีค้นหา **Philips Hue Bridge** ทีวีและ Philips Hue Bridge ต้องใช้เครื่องขยายเดียวกัน

การตั้งค่า...

- 1 - เชื่อมต่อ Philips Hue Bridge กับเต้ารับ
- 2 - เชื่อมต่อ Philips Hue Bridge กับเราเตอร์ตัวเดียวกันกับที่ทีวีใช้สำหรับทีวี โดยใส่สายอีเทอร์เน็ตในการเชื่อมต่อ
- 3 - เปิดหลอด hue

ในการเริ่มการกำหนดค่า...

- 1 - กด **⚙** เลือก **การตั้งค่าทั้งหมด** แล้วกด **OK**
- 2 - เลือก **Ambilight > Ambilight+hue**
- 3 - เลือก **การตั้งค่า**
- 4 - เลือก **เริ่ม** และกด **OK** ที่ทีวีจะค้นหา Philips Hue Bridge หากทีวียังไม่ได้เชื่อมต่อกับเครื่องขยายของคุณ ทีวีจะเริ่มการตั้งค่าเครื่องขยายก่อน หาก Philips Hue Bridge ปรากฏในรายการ ...

ไปที่ขั้นตอนที่ 2 - Hue Bridge

สำหรับข้อมูลเพิ่มเติมเกี่ยวกับการเชื่อมต่อทีวีกับเครื่องขยายภายในบ้านของคุณ ใน **วิธีใช้** เลือก **คำหลัก** และค้นหา **เครื่องขยาย**,

ไว้สาย

ขั้นตอนที่ 2 - Hue Bridge

ในขั้นตอนต่อไป คุณจะเชื่อมโยงทีวีกับ Philips Hue Bridge สามารถเชื่อมโยงทีวีได้กับหนึ่ง hue Bridge เท่านั้น

ในการเชื่อมต่อ hue Bridge...

1 - เมื่อเชื่อมต่อทีวีกับเครื่องถ่ายภาพในบ้านของคุณแล้ว ทีวีจะแสดง hue Bridge ที่มี หากทีวียังไม่พบ Hue Bridge ของคุณ คุณสามารถเลือก **สแกนอีกครั้ง** แล้วกด **OK**

หากทีวีพบเฉพาะ Hue Bridge ที่คุณมี ให้เลือกชื่อของ Hue Bridge นั้นแล้วกด **OK**

หากคุณมี Hue Bridge ที่ใช้ได้มากกว่าหนึ่งตัว ให้เลือก Hue Bridge ที่คุณต้องการใช้ แล้วกด **OK**

2 - เลือก **เริ่ม** และกด **OK**

3 - ตอนนี้ให้ไปที่ **Philips Hue Bridge**

และกดปุ่มเชื่อมโยงตรงกลางอุปกรณ์ ซึ่งจะเชื่อมโยง hue Bridge กับทีวี ทำให้เสร็จภายใน 30 วินาที ทีวีจะยืนยันหาก hue Bridge เชื่อมโยงกับทีวีแล้ว

4 - เลือก **OK** แล้วกด **OK**

เมื่อ Philips Hue Bridge เชื่อมโยงกับทีวีแล้ว ให้ไปที่หน้า **หลอด hue**

ขั้นตอนที่ 3 - หลอด hue

ในขั้นตอนต่อไป คุณจะเลือกหลอด Philips Hue ที่จะตาม Ambilight

คุณสามารถเลือกหลอด Philips hue สำหรับ Ambilight+hue ได้สูงสุด 9 หลอด

ในการเลือกหลอดสำหรับ Ambilight+hue...

1 - ในรายการ ให้ทำเครื่องหมายหลอดที่ต้องติดตาม Ambilight

ในการทำเครื่องหมายหลอด ให้เลือกชื่อหลอด แล้วกด **OK**

เมื่อคุณทำเครื่องหมายหลอด หลอดจะกะพริบหนึ่งครั้ง

2 - เมื่อคุณทำเสร็จ ให้เลือก **OK** แล้วกด **OK**

ขั้นตอนที่ 4 - กำหนดค่าหลอดไฟ

ในขั้นตอนต่อไป คุณจะกำหนดค่า หลอด Philips Hue แต่ละหลอด

ในการกำหนดค่าหลอด hue แต่ละหลอด...

1 - เลือกหลอดที่ต้องการกำหนดค่า แล้วกด **OK**

หลอดที่คุณเลือกจะกะพริบ

2 - เลือก **เริ่ม** และกด **OK**

3 - ก่อนอื่นให้ระบุว่าคุณจัดวางหลอดที่สัมพันธ์กับทีวีไว้ที่ใด การตั้งค่ามุมที่ถูกต้องจะส่งสี Ambilight ที่ถูกต้องไปยังหลอด เลือกแถบเลื่อนเพื่อปรับตำแหน่ง

4 - ขั้นที่สอง ให้ระบุระยะห่างระหว่างหลอดไฟและทีวี ยังมีระยะห่างจากทีวีมากเท่าใด สี Ambilight ก็จะมีอ่อนลง เลือกแถบเลื่อนเพื่อปรับระยะห่าง

5 - สุดท้าย

ให้ตั้งค่าความสว่าง

ของหลอด เลือกแถบเลื่อนเพื่อปรับความสว่าง

6 - ในการหยุดการกำหนดค่าหลอดนี้ ให้เลือก **OK** แล้วกด **OK**

7 - ในเมนู กำหนดค่า Ambilight+hue

คุณสามารถทำแบบเดียวกันนี้กับแต่ละหลอดได้

8 - เมื่อกำหนดค่าหลอด Ambilight+hue ทั้งหมดแล้ว ให้เลือก **เสร็จ** แล้วกด **OK**

Ambilight+hue จะพร้อมใช้งาน

ปิด

ในการปิด Ambilight+hue...

1 - กด **⚙** เลือก **การตั้งค่าทั้งหมด** แล้วกด **OK**

2 - เลือก **Ambilight** แล้วกด **>** (ขวา) เพื่อเข้าสู่เมนู

3 - เลือก **Ambilight+hue**

4 - เลือก **ปิด** หรือ **เปิด**

5 - กด **<** (ซ้าย) ซ้ำๆ หากจำเป็น เพื่อปิดเมนู

ความมืดมิด

ด้วย **Immersion** คุณสามารถปรับความเที่ยงตรงที่ Hue bulbs จะปรับตาม Ambilight

การปรับ Ambilight+hue immersion...

1 - กด **⚙** เลือก **การตั้งค่าทั้งหมด** แล้วกด **OK**

2 - เลือก **Ambilight** แล้วกด **>** (ขวา) เพื่อเข้าสู่เมนู

3 - เลือก **Ambilight+hue > ความมืดมิด**

4 - กดลูกศร **^** (ขึ้น) หรือ **v** (ลง) เพื่อปรับค่า

5 - กด **<** (ซ้าย) ซ้ำๆ หากจำเป็น เพื่อปิดเมนู

Lounge Light+hue

หากคุณติดตั้ง Ambilight+hue คุณสามารถให้หลอด hue ตามแสง Lounge จาก Ambilight ได้ หลอด Philips hue จะขยายแสง Lounge

ไปทั่วทั้งห้อง หลอด hue จะเปิดและตั้งค่าให้ตามแสง Lounge

โดยอัตโนมัติเมื่อคุณกำหนดค่า Ambilight+hue

หากคุณไม่ต้องการให้หลอด hue ตามแสง Lounge

คุณก็สามารถปิดหลอดได้

ในการปิดหลอด hue...

1 - กด **⚙** เลือก **การตั้งค่าทั้งหมด** แล้วกด **OK**

2 - เลือก **Ambilight** แล้วกด **>** (ขวา) เพื่อเข้าสู่เมนู

3 - เลือก **Ambilight+hue > Lounge Light+hue**

4 - เลือก **ปิด**

5 - กด **<** (ซ้าย) ซ้ำๆ หากจำเป็น เพื่อปิดเมนู

ดูการตั้งค่า

ด้วย **ดูการตั้งค่า** คุณสามารถดูการตั้งค่าปัจจุบันของ

Ambilight+hue, เครื่องฉาย, หลอดไฟกับบริดจ์

การดูการกำหนดค่า Ambilight+hue...

1 - กด **⚙** เลือก **การตั้งค่าทั้งหมด** แล้วกด **OK**

2 - เลือก **Ambilight** แล้วกด **>** (ขวา) เพื่อเข้าสู่เมนู

3 - เลือก **Ambilight+hue > ดูการตั้งค่า**

4 - กด **<** (ซ้าย) ซ้ำๆ หากจำเป็น เพื่อปิดเมนู

รีเซ็ตการตั้งค่า

การรีเซ็ต Ambilight+hue...

- 1 - กด **⊛** เลือก การตั้งค่าทั้งหมด แล้วกด **OK**
 - 2 - เลือก **Ambilight** แล้วกด **>** (ขวา) เพื่อเข้าสู่เมนู
 - 3 - เลือก **Ambilight+hue >** รีเซ็ตการตั้งค่า
- รีเซ็ตการกำหนดค่าแล้ว
- 4 - กด **<** (ซ้าย) ซ้ำๆ หากจำเป็น เพื่อปิดเมนู

12.5

การตั้งค่า Eco

การประหยัดพลังงาน

การตั้งค่า

Eco  จะรวมการตั้งค่าที่ช่วยเหลือน้ำและพลังงานไว้ให้

การประหยัดพลังงาน

หากคุณเลือก การประหยัดพลังงาน ทีวีจะเปลี่ยนเป็น สไลด์ภาพมาตรฐาน โดยอัตโนมัติ ซึ่งเป็นการตั้งค่าที่คำนึงถึงพลังงานมากที่สุดสำหรับภาพ

ในการตั้งค่าทีวีใน การประหยัดพลังงาน...

- 1 - กด **⊛** เลือก การตั้งค่าทั้งหมด แล้วกด **OK**
- 2 - เลือก การตั้งค่า **Eco** แล้วกด **>** (ขวา) เพื่อเข้าสู่เมนู
- 3 - เลือก **ประหยัดพลังงาน สไลด์ภาพ** จะถูกตั้งค่าเป็นมาตรฐาน โดยอัตโนมัติ
- 4 - กด **<** (ซ้าย) ซ้ำๆ หากจำเป็น เพื่อปิดเมนู

ปิดหน้าจอ

หากคุณต้องการฟังเพลงเท่านั้น คุณสามารถปิดหน้าจอเพื่อเป็นการประหยัดพลังงาน

ในการปิดเฉพาะหน้าจอทีวี...

- 1 - กด **⊛** เลือก การตั้งค่าทั้งหมด แล้วกด **OK**
- 2 - เลือก การตั้งค่า **Eco** แล้วกด **>** (ขวา) เพื่อเข้าสู่เมนู
- 3 - เลือก **ปิดหน้าจอ** หน้าจอจะปิดการทำงาน
- 4 - กด **<** (ซ้าย) ซ้ำๆ หากจำเป็น เพื่อปิดเมนู

ในการเปิดหน้าจออีกครั้ง ให้กดปุ่มบนรีโมทคอนโทรลปุ่มใดก็ได้

ตัวจับเวลาปิด

หากทีวีได้รับสัญญาณทีวีแต่คุณไม่ได้กดปุ่มบนรีโมทคอนโทรลในช่วงเวลา 4 ชั่วโมง ทีวีจะปิดโดยอัตโนมัติเพื่อประหยัดพลังงาน นอกจากนี้ หากทีวีไม่ได้รับสัญญาณทีวีหรือคำสั่งจากรีโมทคอนโทรลเป็นเวลา 10 นาที ทีวีจะปิดโดยอัตโนมัติ

หากคุณใช้ทีวีเป็นจอมอนิเตอร์ หรือเครื่องรับสัญญาณดิจิตอลในการดูทีวี (กล่องรับสัญญาณ - STB) และคุณไม่ได้ใช้รีโมทคอนโทรลของทีวี คุณควรปิดการทำงานของตัวจับเวลาปิดอัตโนมัติ

ในการปิดการทำงานของตัวจับเวลาปิด ...

- 1 - กด **⊛** เลือก การตั้งค่าทั้งหมด แล้วกด **OK**

- 2 - เลือก การตั้งค่า **Eco** แล้วกด **>** (ขวา) เพื่อเข้าสู่เมนู
- 3 - เลือก **ตัวจับเวลาปิด**
- 4 - กดลูกศร **^** (ขึ้น) หรือ **v** (ลง) เพื่อปรับค่า ทั้งนี้ค่า **0** จะปิดการทำงานของตัวจับเวลาปิดอัตโนมัติ
- 5 - กด **<** (ซ้าย) ซ้ำๆ หากจำเป็น เพื่อปิดเมนู

12.6

การตั้งค่าทั่วไป

ฮาร์ดไดรฟ์ USB

การตั้งค่าและฟอร์แมตฮาร์ดไดรฟ์ USB...

- 1 - กด **⊛** เลือก การตั้งค่าทั้งหมด แล้วกด **OK**
- 2 - เลือก การตั้งค่าทั่วไป แล้วกด **>** (ขวา) เพื่อเข้าสู่เมนู
- 3 - เลือก **ฮาร์ดไดรฟ์ USB**
- 4 - เลือก **เริ่ม** แล้วทำตามคำแนะนำบนหน้าจอ
- 5 - กด **<** (ซ้าย) ซ้ำๆ หากจำเป็น เพื่อปิดเมนู

สำหรับข้อมูลเพิ่มเติมเกี่ยวกับวิธีการติดตั้งฮาร์ดไดรฟ์ USB ใน วิธีใช้ เลือก คำหลัก และค้นหา **ฮาร์ดไดรฟ์ USB, การติดตั้ง** หรือ **การติดตั้ง, ฮาร์ดไดรฟ์ USB**

การตั้งค่าแป้นพิมพ์ USB

ในการติดตั้งแป้นพิมพ์ USB ให้เปิดทีวีและเชื่อมต่อแป้นพิมพ์ USB เข้ากับช่องเสียบ **USB** ช่องใดช่องหนึ่งบนทีวี เมื่อทีวีตรวจพบแป้นพิมพ์เป็นครั้งแรก คุณสามารถเลือกแบบของแป้นพิมพ์และทดสอบการเลือกของคุณได้ หากคุณเลือกแบบของแป้นพิมพ์ **Cyrillic** หรือ **Greek** ไว้ก่อนแล้ว คุณสามารถเลือกแบบแป้นพิมพ์ **Latin** ว่าเป็นแบบรองได้

ในการเปลี่ยนการตั้งค่าแบบของแป้นพิมพ์เมื่อเลือกแบบไปแล้ว...

- 1 - กด **⊛** เลือก การตั้งค่าทั้งหมด แล้วกด **OK**
- 2 - เลือก การตั้งค่าทั่วไป แล้วกด **>** (ขวา) เพื่อเข้าสู่เมนู
- 3 - เลือก การตั้งค่าแป้นพิมพ์ **USB** เพื่อเริ่มการตั้งค่าแป้นพิมพ์

ความสว่างของโลโก้ Philips

คุณสามารถปิดหรือปรับความสว่างสัญลักษณ์ตัวอักษร Philips ที่ด้านหน้าทีวี

หากต้องการปรับหรือปิด...

- 1 - กด **⊛** เลือก การตั้งค่าทั้งหมด แล้วกด **OK**
- 2 - เลือก การตั้งค่าทั่วไป แล้วกด **>** (ขวา) เพื่อเข้าสู่เมนู
- 3 - เลือก **ความสว่างของโลโก้ Philips** แล้วกด **>** (ขวา) เพื่อเข้าสู่เมนู
- 4 - เลือก **ค่าต่ำสุด ปานกลาง สูงสุด** หรือ **ปิด** เพื่อปิดไฟของโลโก้
- 5 - กด **<** (ซ้าย) ซ้ำๆ หากจำเป็น เพื่อปิดเมนู



การตั้งค่าขั้นสูง

TV Guide (คู่มือทีวี)

คู่มือทีวีจะรับข้อมูลจากสถานีถ่ายทอด หรือจากอินเทอร์เน็ต ในบางภูมิภาคและสำหรับบางช่อง อาจไม่มีข้อมูลคู่มือทีวี ทีวีสามารถรวบรวมข้อมูลคู่มือทีวีสำหรับช่องที่ติดตั้งไว้บนทีวีได้ ทีวีจะไม่สามารถรวบรวมข้อมูลคู่มือทีวีสำหรับช่องที่มีการรับชมจากเครื่องรับสัญญาณดิจิตอลหรือเครื่องถอดรหัสได้

ทีวีมาพร้อมกับข้อมูลที่ตั้งค่าเป็น จากสถานีถ่ายทอด

หากข้อมูลคู่มือทีวีมาจากอินเทอร์เน็ต คู่มือทีวีจะสามารถแสดงรายการช่องอะนาล็อกถัดจากช่องดิจิตอล นอกจากนี้ เมนูคู่มือทีวีจะแสดงหน้าจอขนาดเล็กพร้อมช่องปัจจุบัน

จากอินเทอร์เน็ต

หากทีวีเชื่อมต่อกับอินเทอร์เน็ต คุณสามารถตั้งให้ทีวีรับข้อมูลคู่มือทีวีจากอินเทอร์เน็ตได้

ในการตั้งค่าข้อมูลคู่มือทีวี...

- 1 - กด **⊛** เลือก **การตั้งค่าทั้งหมด** แล้วกด **OK**
- 2 - เลือก **การตั้งค่าทั่วไป** แล้วกด **>** (ขวา) เพื่อเข้าสู่เมนู
- 3 - เลือก **ขั้นสูง > คู่มือทีวี > จากอินเทอร์เน็ต**
- 4 - กด **<** (ซ้าย) ซ้ำๆ หากจำเป็น เพื่อปิดเมนู

บ้านหรือร้านค้า

หากคุณติดตั้งทีวีในบ้านค้า คุณสามารถตั้งค่าทีวีให้แสดงแบนเนอร์โปรโมชันของร้านได้ โดย **สไลด์ภาพ** จะตั้งค่าเป็นแบบ **สไลด์** โดยอัตโนมัติ **ตัวจับเวลาปิด** ถูกปิดอยู่

ในการตั้งค่าทีวีเป็นตำแหน่งร้านค้า...

- 1 - กด **⊛** เลือก **การตั้งค่าทั้งหมด** แล้วกด **OK**
- 2 - เลือก **การตั้งค่าทั่วไป** แล้วกด **>** (ขวา) เพื่อเข้าสู่เมนู
- 3 - เลือก **ที่ตั้ง > ร้านค้า**
- 4 - กด **<** (ซ้าย) ซ้ำๆ หากจำเป็น เพื่อปิดเมนู

หากคุณใช้ทีวีที่บ้าน ให้ตั้งค่าทีวีในตำแหน่งบ้าน

การตั้งค่าทีวีสำหรับร้านค้า

หากคุณตั้งค่าทีวีเป็น **ร้านค้า** คุณสามารถกำหนดความพร้อมใช้งานของการสาธิตที่ต้องการสำหรับการใช้งานในร้านค้า

- 1 - กด **⊛** เลือก **การตั้งค่าทั้งหมด** แล้วกด **OK**
- 2 - เลือก **การตั้งค่าทั่วไป** แล้วกด **>** (ขวา) เพื่อเข้าสู่เมนู
- 3 - เลือก **การกำหนดค่าร้านค้า** แล้วกด **>** (ขวา) เพื่อเข้าสู่เมนู
- 4 - เปลี่ยนการตั้งค่าตามความต้องการของคุณ
- 5 - กด **<** (ซ้าย) ซ้ำๆ หากจำเป็น เพื่อปิดเมนู

EasyLink

EasyLink

ในการปิด EasyLink อย่างสมบูรณ์...

- 1 - กด **⊛** เลือก **การตั้งค่าทั้งหมด** แล้วกด **OK**
- 2 - เลือก **การตั้งค่าทั่วไป** แล้วกด **>** (ขวา) เพื่อเข้าสู่เมนู
- 3 - เลือก **EasyLink** กด **>** (ขวา) และเลือก **EasyLink** อีกหนึ่งครั้ง
- 4 - เลือก **ปิด**
- 5 - กด **<** (ซ้าย) ซ้ำๆ หากจำเป็น เพื่อปิดเมนู

EasyLink รีโมทคอนโทรล

ในการปิดการใช้งาน EasyLink รีโมทคอนโทรล...

- 1 - กด **⊛** เลือก **การตั้งค่าทั้งหมด** แล้วกด **OK**
- 2 - เลือก **การตั้งค่าทั่วไป** แล้วกด **>** (ขวา) เพื่อเข้าสู่เมนู
- 3 - เลือก **EasyLink > Easylink รีโมทคอนโทรล**
- 4 - เลือก **ปิด**
- 5 - กด **<** (ซ้าย) ซ้ำๆ หากจำเป็น เพื่อปิดเมนู

โลโก้ช่อง

ในบางประเทศ ทีวีจะสามารถแสดงโลโก้ช่องได้ หากคุณไม่ต้องการให้แสดงโลโก้ คุณสามารถปิดได้

ในการปิดโลโก้...

- 1 - กด **⊛** เลือก **การตั้งค่าทั้งหมด** แล้วกด **OK**
- 2 - เลือก **การตั้งค่าทั่วไป** แล้วกด **>** (ขวา) เพื่อเข้าสู่เมนู
- 3 - เลือก **ขั้นสูง > โลโก้ช่อง** แล้วกด **>** (ขวา) เพื่อเข้าสู่เมนู
- 4 - เลือก **ปิด**
- 5 - กด **<** (ซ้าย) ซ้ำๆ หากจำเป็น เพื่อปิดเมนู

HbbTV

หากช่องทีวีมีหน้า HbbTV คุณต้องเปิด HbbTV ในการตั้งค่าทีวีก่อนเพื่อดูหน้านี้ได้

- 1 - กด **⊛** เลือก **การตั้งค่าทั้งหมด** แล้วกด **OK**
- 2 - เลือก **การตั้งค่าทั่วไป** แล้วกด **>** (ขวา) เพื่อเข้าสู่เมนู
- 3 - เลือก **ขั้นสูง > HbbTV**
- 4 - เลือก **เปิด** หรือ **ปิด**
- 5 - กด **<** (ซ้าย) ซ้ำๆ หากจำเป็น เพื่อปิดเมนู

หากต้องการหลีกเลี่ยงการเข้าใช้หน้า HbbTV เป็นบางช่อง คุณสามารถบล็อกหน้า HbbTV เฉพาะช่องนี้ได้

- 1 - จูนช่องที่คุณต้องการบล็อกหน้า HbbTV
- 2 - กด **+** **OPTIONS** เลือก **ปรับแต่งตามต้องการ > HbbTV** ในช่องนี้
- 3 - เลือก **ปิด**

การตั้งค่าจากโรงงาน

คุณสามารถตั้งค่าที่วิกัลป์เป็นการตั้งค่าที่ไว้ดั้งเดิม (การตั้งค่าจากโรงงาน)

ในการเปลี่ยนกลับไปยังการตั้งค่าดั้งเดิม...

- 1 - กด **⚙** เลือก **การตั้งค่าทั้งหมด** แล้วกด **OK**
- 2 - เลือก **การตั้งค่าทั่วไป** แล้วกด **>** (ขวา) เพื่อเข้าสู่เมนู
- 3 - เลือก **การตั้งค่าจากโรงงาน**
- 4 - เลือก **OK**
- 5 - กด **<** (ซ้าย) ซ้ำๆ หากจำเป็น เพื่อปิดเมนู

ติดตั้งทีวีใหม่

คุณสามารถทำการติดตั้งทีวีแบบสมบูรณ์อีกครั้ง ทีวีจะได้รับการติดตั้งใหม่อย่างสมบูรณ์

ในการทำการติดตั้งทีวีแบบสมบูรณ์อีกครั้ง...

- 1 - กด **⚙** เลือก **การตั้งค่าทั้งหมด** แล้วกด **OK**
- 2 - เลือก **การตั้งค่าทั่วไป** และเลือก **ติดตั้งทีวีใหม่**
- 3 - ปฏิบัติตามคำแนะนำบนหน้าจอ การติดตั้งอาจใช้เวลาสองถึงสามนาที

12.7

นาฬิกา, ภูมิภาค และ ภาษา

ภาษาเมนู

ในการเปลี่ยนภาษาสำหรับเมนูและข้อความทีวี...

- 1 - กด **⚙** เลือก **การตั้งค่าทั้งหมด** แล้วกด **OK**
- 2 - เลือก **ภูมิภาคและภาษา** แล้วกด **>** (ขวา) เพื่อเข้าสู่เมนู
- 3 - เลือก **ภาษา > ภาษาเมนู**
- 4 - เลือกภาษาที่คุณต้องการ แล้วกด **OK**
- 5 - กด **<** (ซ้าย) ซ้ำๆ หากจำเป็น เพื่อปิดเมนู

การกำหนดค่าภาษา

การตั้งค่าภาษาเสียงพากย์

ช่องทีวีดิจิทัลสามารถออกอากาศเสียงในสองถึงสามภาษาพูดสำหรับหนึ่งโปรแกรมได้

คุณสามารถตั้งค่าภาษาเสียงหลักและรองได้ หากมีเสียงในหนึ่งภาษาเหล่านี้ ทีวีจะเปลี่ยนไปใช้เสียงนี้

หากไม่มีเสียงในภาษาที่ต้องการ คุณสามารถเลือกบทบรรยายภาษาอื่นได้ในกรณีที่มี

ในการตั้งภาษาเสียงพากย์หลักและรอง...

- 1 - กด **⚙** เลือก **การตั้งค่าทั้งหมด** แล้วกด **OK**
- 2 - เลือก **ภูมิภาคและภาษา** แล้วกด **>** (ขวา) เพื่อเข้าสู่เมนู
- 3 - เลือก **ภาษา > เสียงหลัก** หรือ **เสียงรอง**
- 4 - เลือกภาษาที่คุณต้องการ
- 5 - กด **<** (ซ้าย) ซ้ำๆ หากจำเป็น เพื่อปิดเมนู

คำบรรยาย

เปิด

ในการเปิด คำบรรยาย ให้กด **SUBTITLE**

คุณสามารถ **เปิด ปิด** หรือ **เปิดระหว่างปิดเสียง** คำบรรยายได้

หรือแสดงคำบรรยายโดยอัตโนมัติเมื่อโปรแกรมที่ถ่ายทอดไม่มีภาษา ซึ่งเป็นภาษาที่ตั้งไว้สำหรับทีวี เลือก **อัตโนมัติ** นอกจากนี้ การตั้งค่านี้จะแสดง บทบรรยาย เมื่อคุณปิดเสียง

การตั้งค่าภาษาคำบรรยาย

ช่องดิจิทัลสามารถแสดงภาษาบทบรรยายสำหรับโปรแกรมได้สองถึงสามภาษา คุณสามารถตั้งค่าภาษาบทบรรยายหลักและรองได้ หากมีบทบรรยายในหนึ่งภาษาเหล่านี้ ทีวีจะทำการแสดงบทบรรยายที่คุณเลือก

หากไม่มีบทบรรยายในภาษาที่ต้องการ คุณสามารถเลือกบทบรรยายภาษาอื่นได้ในกรณีที่มี

ในการตั้งค่าภาษาบทบรรยายหลักและรอง...

- 1 - กด **⚙** เลือก **การตั้งค่าทั้งหมด** แล้วกด **OK**
- 2 - เลือก **ภูมิภาคและภาษา** แล้วกด **>** (ขวา) เพื่อเข้าสู่เมนู
- 3 - เลือก **ภาษา > คำบรรยายหลัก** หรือ **คำบรรยายรอง**
- 4 - เลือกภาษาที่คุณต้องการ
- 5 - กด **<** (ซ้าย) ซ้ำๆ หากจำเป็น เพื่อปิดเมนู

บทบรรยายจากข้อความ

หากคุณจูนช่องอะนาล็อก คุณจะต้องทำให้บทบรรยายพร้อมใช้งานสำหรับแต่ละช่องด้วยตนเอง

- 1 - เปลี่ยนไปที่ช่องและกด **TEXT** เพื่อเปิดข้อความ
- 2 - ใส่หมายเลขหน้าสำหรับคำบรรยาย โดยปกติมักจะเป็น **888**
- 3 - กด **TEXT** อีกครั้งเพื่อปิดข้อความ

หากคุณเลือก **เปิด** ไว้ในเมนูคำบรรยายขณะที่ดูช่องอะนาล็อกนี้ คำบรรยายจะปรากฏขึ้นในกรณีที่มี

ภาษาของข้อความ / เทเลเท็กซ์

หน้าข้อความ

หากต้องการเปิดข้อความ/เทเลเท็กซ์ขณะที่คุณดูช่องทีวี ให้กด **TEXT**

ในการปิดข้อความ ให้กด **TEXT** อีกครั้ง

การเลือกหน้าข้อความ

หากต้องการเลือกหน้า...

- 1 - ป้อนหมายเลขหน้าด้วยปุ่มตัวเลข
- 2 - ใช้ปุ่มลูกศรในการเลื่อนดู
- 3 - กดปุ่มสีเพื่อเลือกรหัสสีตามด้านล่างของจอภาพ

หน้าข้อความย่อย

หมายเลขหน้าข้อความอาจจะมีอีกหลายหน้าย่อยได้

หมายเลขหน้าย่อยจะปรากฏขึ้นบนแถบถัดจากหมายเลขหน้าหลัก หากต้องการเลือกหน้าย่อย ให้กด **<** หรือ **>**

T.O.P. หน้าข้อความ

บางสถานีถ่ายทอดนำเสนอข้อความแบบ T.O.P. ข้อความ เพื่อเปิดข้อความแบบ T.O.P. ในหน้าข้อความภายในข้อความ ให้กด + **OPTIONS** และเลือก **T.O.P. โดยรวม**

หน้ารายการโปรด

ทีวีจะทำการค้นหาข้อความล่าสุดที่คุณได้เปิดไว้ 10 หน้า คุณสามารถเปิดหน้าดังกล่าวอีกครั้ง ได้อย่างง่ายดายในคอลัมน์หน้าข้อความรายการโปรด

1 - ในข้อความ เลือกเครื่องหมายดาวทางมุมบนซ้ายของหน้าจอ เพื่อแสดงคอลัมน์ของหน้ารายการโปรด

2 - กด **v** (ลง) หรือ **^** (ขึ้น)

เพื่อเลือกหมายเลขหน้าและกด **OK** เพื่อเปิดหน้า คุณสามารถลบรายการด้วยตัวเลือก **ลบหน้าโปรด**

การค้นหาข้อความ

คุณสามารถเลือกคำและสแกนหาคำดังกล่าวที่มีทั้งหมด

1 - เปิดหน้าข้อความและกด **ตกลง**

2 - เลือกคำหรือตัวเลขด้วยปุ่มลูกศร

3 - กด **OK** อีกครั้ง

เพื่อข้ามไปยังคำหรือตัวเลขนี้ในตำแหน่งถัดไปในทันที

4 - กด **OK** อีกครั้ง เพื่อข้ามไปยังตำแหน่งที่อยู่ถัดไปอีก

5 - หากต้องการหยุดการค้นหา ให้กด **^** (ขึ้น)

จนกว่าจะไม่ได้เลือกคำใดๆ

ข้อความจากอุปกรณ์เชื่อมต่อ

อุปกรณ์บางชนิดที่รับช่องทีวีก็อาจจะมีข้อความได้ หากต้องการเปิดข้อความจากอุปกรณ์ที่เชื่อมต่อ...

1 - กด **☛** เลือกอุปกรณ์และกด **OK**

2 - ในระหว่างที่ดูช่องบนอุปกรณ์ ให้กด + **OPTIONS** เลือก

แสดงปุ่มอุปกรณ์ และเลือกปุ่ม **☛** และกด **OK**

3 - กด **← BACK** เพื่อซ่อนปุ่มอุปกรณ์

4 - ในการปิดข้อความ ให้กด **← BACK** อีกครั้ง

ข้อความดิจิทัล (เฉพาะสหราชอาณาจักรเท่านั้น)

สถานีถ่ายทอดดิจิทัลบางสถานีจะมีข้อความดิจิทัลโดยเฉพาะหรือบริการอินเทอร์เน็ตที่ฟอนช่องทีวีดิจิทัล ซึ่งรวมถึงข้อความปกติ โดยใช้ปุ่มหมายเลข ปุ่มสี และปุ่มลูกศร เพื่อเลือกและเลื่อนดู

ในการปิดข้อความ ให้กด **← BACK** อีกครั้ง

ตัวเลือกข้อความ

ในข้อความ/เทเลเท็กซ์ ให้กด + **OPTIONS** เพื่อเลือกตัวเลือกต่อไปนี้...

• **แก้หน้า**

เพื่อหยุดการหมุนเวียนของหน้าย่อยอัตโนมัติ

• **สองจอภาพ / เต็มจอ**

เพื่อแสดงช่องทีวีและข้อความควบคู่กันไป

• **T.O.P. โดยรวม**

เพื่อเปิดข้อความแบบ T.O.P. ข้อความ

• **ขยาย**

เพื่อขยายหน้าข้อความเพื่อการอ่านที่สะดวกสบาย

• **เผยแพร่**

เพื่อยกเลิกการซ่อนข้อมูลในหน้าที่ซ่อนไว้

• **หน้าย่อยวงจร**

หากต้องการวนดูหน้าย่อยเมื่อมีหน้าย่อย

• ภาษา

เพื่อเปลี่ยนกลุ่มตัวอักษรที่ข้อความใช้ในการแสดงอย่างถูกต้อง

• ข้อความ 2.5

เพื่อเปิดใช้งานข้อความ 2.5

เพื่อให้มีจำนวนมากกว่าและให้ภาพกราฟิกที่ดีกว่า

ตั้งค่าข้อความ

ภาษาข้อความ

การถ่ายทอดสัญญาณทีวีดิจิทัลบางประเภทมีข้อความภาษาต่างๆ มากมาย

หากต้องการตั้งภาษาหลักและรองของข้อความ...

1 - กด **☛** เลือก การตั้งค่าทั้งหมด แล้วกด **OK**

2 - เลือก ภูมิภาคและภาษา แล้วกด **>** (ขวา) เพื่อเข้าสู่เมนู

3 - เลือก ภาษา > เทเลเท็กซ์หลัก หรือ เทเลเท็กซ์รอง

4 - เลือกภาษาข้อความที่ต้องการ

5 - กด **<** (ซ้าย) ซ้ำๆ หากจำเป็น เพื่อปิดเมนู

ข้อความ 2.5

หากมี ข้อความ 2.5

จะให้สีจำนวนมากกว่าและให้ภาพกราฟิกที่ดีกว่า ข้อความ 2.5

จะถูกเปิดใช้งานตามการตั้งค่ามาตรฐานจากโรงงาน

ในการปิดข้อความ 2.5...

1 - กด **TEXT**

2 - เมื่อข้อความ/เทเลเท็กซ์ปรากฏบนหน้าจอ ให้กด + **OPTIONS**

3 - เลือก เทเลเท็กซ์ 2.5 > ปิด

4 - กด **<** (ซ้าย) ซ้ำๆ หากจำเป็น เพื่อปิดเมนู

นาฬิกา

วันที่และเวลา

อัตโนมัติ

การตั้งค่ามาตรฐานสำหรับนาฬิกาทีวีคือ **อัตโนมัติ**

ข้อมูลเวลาจะมาจาก UTC (Coordinated Universal Time)

ที่มีการถ่ายทอด

หากนาฬิกาไม่ถูกต้อง คุณสามารถตั้งค่านาฬิกาทีวีเป็น **ขึ้นอยู่กับประเทศ** สำหรับบางประเทศ คุณสามารถเลือกโซนเป็นเวลาเฉพาะหรือตั้งค่าเขตเวลาได้ ในบางประเทศ สำหรับผู้ให้บริการเครือข่ายบางราย การตั้งค่านาฬิกาจะถูกซ่อนไว้เพื่อหลีกเลี่ยงการตั้งค่านาฬิกาที่ไม่ถูกต้อง

ในการตั้งค่านาฬิกาทีวี...

1 - กด **☛** เลือก การตั้งค่าทั้งหมด แล้วกด **OK**

2

- เลือก ภูมิภาคและภาษา แล้วเลือก นาฬิกา >

รูปแบบนาฬิกาอัตโนมัติ

3 - เลือก **อัตโนมัติ** หรือ **ขึ้นอยู่กับประเทศ**

4 - กด **<** (ซ้าย) เพื่อย้อนกลับไปหนึ่งขั้นตอน

คู่มือ

หากไม่มีการตั้งค่าอัตโนมัติใดแสดงเวลาได้อย่างถูกต้อง คุณสามารถตั้งเวลาด้วยตนเองได้

อย่างไรก็ตาม หากคุณกำหนดเวลารายการบันทึกจากคู่มือทีวี เราขอแนะนำอย่าเปลี่ยนเวลาและวันที่ด้วยตนเอง ในบางประเทศ สำหรับผู้ให้บริการเครือข่ายบางราย การตั้งค่านาฬิกาจะถูกซ่อนไว้เพื่อหลีกเลี่ยงการตั้งค่านาฬิกาที่ไม่ถูกต้อง

ในการตั้งค่านาฬิกาทีวีด้วยตนเอง (หากมี)...

- 1 - กด **⚙** เลือก การตั้งค่าทั้งหมด แล้วกด **OK**
- 2 - เลือก **ภูมิภาคและภาษา** แล้วเลือก **นาฬิกา >** รูปแบบนาฬิกาอัตโนมัติ แล้วกด **OK**
- 3 - เลือก **กำหนดเอง** แล้วกด **OK**
- 4 - กด **<** (ซ้าย) แล้วเลือก **วันที่ หรือ เวลา**
- 5 - กด **^** (ขึ้น) หรือ **v** (ลง) เพื่อปรับค่า
- 6 - กด **<** (ซ้าย) เพื่อย้อนกลับไปหนึ่งขั้นตอน

โซนเวลา

สำหรับบางประเทศ

คุณสามารถเลือกโซนเวลาเฉพาะเพื่อตั้งค่านาฬิกาทีวีให้ถูกต้อง

ในการตั้งโซนเวลา (หากมี)...

- 1 - กด **⚙** เลือก การตั้งค่าทั้งหมด แล้วกด **OK**
- 2 - เลือก **ภูมิภาคและภาษา** แล้วกด **>** (ขวา) เพื่อเข้าสู่เมนู
- 3 - เลือก **นาฬิกา > โซนเวลา**
- 4

คุณสามารถเลือกโซนเวลาหรือตั้งค่าเขตเวลาเพื่อแก้ไขนาฬิกาทีวีได้ โดยขึ้นอยู่กับประเทศของคุณ

- 5 - กด **<** (ซ้าย) ซ้ำๆ หากจำเป็น เพื่อปิดเมนู

ตั้งเวลาปิดเครื่อง

คุณสามารถตั้งให้ทีวีเปลี่ยนไปสแตนด์บายโดยอัตโนมัติได้หลังจากเวลาที่ระบุไว้ด้วย **ตัวตั้งเวลาปิด**

ในการตั้งค่าตัวตั้งเวลาปิดเครื่อง...

- 1 - กด **⚙** เลือก การตั้งค่าทั้งหมด แล้วกด **OK**
 - 2 - เลือก **ภูมิภาคและภาษา** แล้วกด **>** (ขวา) เพื่อเข้าสู่เมนู
 - 3 - เลือก **นาฬิกา > ตัวตั้งเวลาปิด**
 - 4 - คุณสามารถตั้งเวลาได้ถึง 180 นาที ด้วยการเพิ่มครวละ 5 นาที โดยใช้แถบเลื่อน หากตั้งไว้ที่ 0 นาที ตัวตั้งเวลาปิดเครื่องจะปิดลง
- คุณสามารถปิดทีวีของคุณก่อนถึงเวลา หรือตั้งเวลาปิดใหม่ขณะที่เครื่องกำลังนบถอยหลังได้
- 5 - กด **<** (ซ้าย) ซ้ำๆ หากจำเป็น เพื่อปิดเมนู

12.8

การเข้าถึงสากล

เปิด

เมื่อเปิด การเข้าใช้ทั่วไป

ทีวีจะได้รับการเตรียมสำหรับผู้หูหนวก บกพร่องทางการได้ยิน ตาบอด หรือมองเห็นบางส่วน

เปิด

หากคุณไม่ได้เปิด การเข้าใช้ทั่วไป ในระหว่างการติดตั้ง คุณสามารถเปิดได้ในเมนู การเข้าใช้ทั่วไป ในการเปิดการเข้าถึง...

- 1 - กด **⚙** เลือก การตั้งค่าทั้งหมด แล้วกด **OK**
- 2 - เลือก การเข้าถึงทั่วไป แล้วกด **>** (ขวา) เพื่อเข้าสู่เมนู
- 3 - เลือก การเข้าถึงสากล อีกขั้นตอนหนึ่ง
- 4 - เลือก **เปิด**
- 5 - กด **<** (ซ้าย) ซ้ำๆ หากจำเป็น เพื่อปิดเมนู

บกพร่องทางการได้ยิน

ช่องทีวีดิจิทัลบางช่องจะถ่ายทอดเสียงพิเศษและบทบรรยายที่ปรับรับมาเพื่อผู้บกพร่องทางการได้ยินหรือหูหนวก เมื่อเปิด

ระบบการได้ยินบกพร่อง

ทีวีจะเปลี่ยนเป็นเสียงที่ปรับแล้วและคำบรรยายโดยอัตโนมัติ หากมี ก่อนที่คุณจะสามารถเปิด ระบบการได้ยินบกพร่องได้ คุณต้องเปิด การเข้าใช้ทั่วไป

ในการเปิด ระบบการได้ยินบกพร่อง...

- 1 - กด **⚙** เลือก การตั้งค่าทั้งหมด แล้วกด **OK**
- 2 - เลือก การเข้าถึงทั่วไป แล้วกด **>** (ขวา) เพื่อเข้าสู่เมนู
- 3 - เลือก ระบบการได้ยินบกพร่อง แล้วกด **>** (ขวา) เพื่อเข้าสู่เมนู
- 4 - เลือก **เปิด**
- 5 - กด **<** (ซ้าย) ซ้ำๆ หากจำเป็น เพื่อปิดเมนู

การบรรยายเสียง

เปิด

ช่องทีวีดิจิทัลอาจออกอากาศเสียงบรรยายพิเศษที่อธิบายถึงสิ่งที่กำลังเกิดขึ้นบนหน้าจอ

หากต้องการตั้งค่าเสียงและเอฟเฟกต์สำหรับผู้ที่มีความบกพร่องด้านการมองเห็น คุณต้องเปิด การบรรยายเสียง ก่อน นอกจากนี้ ก่อนที่จะสามารถเปิด การบรรยายเสียงได้ คุณต้องเปิด การเข้าถึงสากล ในเมนูการตั้งค่า

เมื่อใช้ การบรรยายเสียง

เสียงบรรยายพิเศษจะถูกเพิ่มเข้าไปในเสียงปกติ ในการเปิดเสียงบรรยายพิเศษเหล่านี้ (ถ้ามี) ...

หากต้องการเปิด การบรรยายเสียง...

- 1 - กด **⚙** เลือก การตั้งค่าทั้งหมด แล้วกด **OK**
- 2 - เลือก การเข้าถึงทั่วไป แล้วกด **>** (ขวา) เพื่อเข้าสู่เมนู
- 3 - เลือก การบรรยายเสียง แล้วกด **>** (ขวา) เพื่อเข้าสู่เมนู
- 4 - เลือก การบรรยายเสียง อีกขั้นตอนหนึ่ง

- 5 - เลือก **เปิด**
- 6 - กด < (ซ้าย) ซ้ำๆ หากจำเป็น เพื่อปิดเมนู

การผสมเสียง

คุณสามารถฝึกซ้อมระดับเสียงปกติกับเสียงบรรยายพิเศษได้

หากต้องการผสมระดับเสียง...

- 1 - กด **⚙** เลือก **การตั้งค่าทั้งหมด** แล้วกด **OK**
- 2 - เลือก **การเข้าถึงทั่วไป** แล้วกด > (ขวา) เพื่อเข้าสู่เมนู
- 3 - เลือก **การบรรยายเสียง > การผสมเสียง**
- 4 - กดลูกศร ^ (ขึ้น) หรือ v (ลง) เพื่อปรับค่า
- 5 - กด < (ซ้าย) ซ้ำๆ หากจำเป็น เพื่อปิดเมนู

เอฟเฟกต์เสียง

เสียงบรรยายพิเศษบางอัน อาจมีเอฟเฟกต์เสียงพิเศษ เช่น สเตอริโอ หรือการหรีเสียง

ในการเปิด **เอฟเฟกต์เสียง** (ถ้ามี) ...

- 1 - กด **⚙** เลือก **การตั้งค่าทั้งหมด** แล้วกด **OK**
- 2 - เลือก **การเข้าถึงทั่วไป** แล้วกด > (ขวา) เพื่อเข้าสู่เมนู
- 3 - เลือก **การบรรยายเสียง > เอฟเฟกต์เสียง**
- 4 - เลือก **เปิด**
- 5 - กด < (ซ้าย) ซ้ำๆ หากจำเป็น เพื่อปิดเมนู

เสียงพูด

เสียงบรรยายพิเศษอาจมีบทบรรยายสำหรับคำที่พูดด้วย

หากต้องการเปิดบทบรรยายเหล่านี้ (ถ้ามี) ...

- 1 - กด **⚙** เลือก **การตั้งค่าทั้งหมด** แล้วกด **OK**
- 2 - เลือก **การเข้าถึงทั่วไป** แล้วกด > (ขวา) เพื่อเข้าสู่เมนู
- 3 - เลือก **การบรรยายเสียง > เสียงพูด**
- 4 - เลือก **คำอธิบาย หรือ คำบรรยาย**
- 5 - กด < (ซ้าย) ซ้ำๆ หากจำเป็น เพื่อปิดเมนู

12.9

ระบบป้องกันเด็กเล่น

การจัดอันดับของผู้ปกครอง

การตั้งอายุขั้นต่ำในการดูโปรแกรมที่มีการกำหนดอายุ...

- 1 - กด **⚙** เลือก **การตั้งค่าทั้งหมด** แล้วกด **OK**
 - 2 - เลือก **ระบบป้องกันเด็ก** แล้วกด > (ขวา) เพื่อเข้าสู่เมนู
 - 3 - เลือก **การจัดอันดับของผู้ปกครอง**
- แล้วเลือกอายุที่อยู่ในรายการ
- 4 - กด < (ซ้าย) ซ้ำๆ หากจำเป็น เพื่อปิดเมนู

ล๊อคแอป

สำหรับข้อมูลเพิ่มเติม ใน **วิธีใช้** เลือก **คำหลัก** และค้นหา **ล๊อคแอป** เพื่อดูข้อมูลเพิ่มเติม

ตั้งรหัส/เปลี่ยนรหัส

รหัส PIN

ป้องกันเด็กนั้นใช้สำหรับการล๊อคและปลดล๊อคช่องหรือโปรแกรม

ในการตั้งรหัสล๊อคหรือเปลี่ยนรหัสปัจจุบัน...

- 1 - กด **⚙** เลือก **การตั้งค่าทั้งหมด** แล้วกด **OK**
- 2 - เลือก **ระบบป้องกันเด็ก** แล้วกด > (ขวา) เพื่อเข้าสู่เมนู
- 3 - เลือก **ตั้งรหัส หรือ เปลี่ยนรหัส**
- 4 - ป้อนรหัสตัวเลข 4 หลักตามที่คุณต้องการ หากตั้งรหัสแล้ว ให้ป้อนรหัสป้องกันเด็กปัจจุบัน จากนั้นป้อนรหัสใหม่สองครั้ง
- 5 - กด < (ซ้าย) ซ้ำๆ หากจำเป็น เพื่อปิดเมนู

รหัสใหม่จะถูกตั้งค่า

หากลืมหรหัส PIN ป้องกันเด็ก

หากคุณลืมหรหัส PIN

คุณสามารถยกเลิกรหัสปัจจุบันและป้อนรหัสใหม่ได้

- 1 - กด **⚙** เลือก **การตั้งค่าทั้งหมด** แล้วกด **OK**
- 2 - เลือก **ระบบป้องกันเด็ก** แล้วกด > (ขวา) เพื่อเข้าสู่เมนู
- 3 - เลือก **เปลี่ยนรหัส**
- 4 - ป้อนรหัสแทนที่ **8888**
- 5 - ถึงตอนนี้ให้ป้อนรหัส PIN ป้องกันเด็กรหัสใหม่ และป้อนอีกครั้งเพื่อยืนยัน
- 6 - กด < (ซ้าย) ซ้ำๆ หากจำเป็น เพื่อปิดเมนู

รหัสใหม่จะถูกตั้งค่า

วิดีโอ, ภาพถ่าย และเพลง

จากการเชื่อมต่อ USB

คุณสามารถดูภาพถ่ายหรือเล่นเพลงและวิดีโอจากหาแฟลชไดรฟ์ USB หรือ ฮาร์ดไดรฟ์ USB ที่เชื่อมต่อ

เมื่อเปิดทีวีแล้ว ให้เสียบแฟลชไดรฟ์ USB หรือฮาร์ดไดรฟ์ USB เข้ากับช่องต่อ USB ช่องใดช่องหนึ่ง ที่เราจะตรวจพบอุปกรณ์และจะแสดงรายการไฟล์สื่อของคุณ

หากรายการไฟล์ไม่ปรากฏโดยอัตโนมัติ...

- 1 - กด **SOURCES** เลือก **USB** แล้วกด **OK**
- 2 - เลือก **อุปกรณ์ USB** แล้วกด **>** (ขวา) เพื่อเรียกดูไฟล์ของคุณในโครงสร้างไฟล์เดสก์ท็อปที่คุณจัดเรียงไว้บนไดรฟ์
- 3 - ในการหยุดเล่นวิดีโอ ภาพถ่าย และเพลง ให้กด **tv EXIT** **คำเตือน**

หากคุณลองหยุดชั่วคราวหรือบันทึกโปรแกรมโดยที่ฮาร์ดไดรฟ์ USB เชื่อมต่ออยู่ ทีวีจะขอให้คุณฟอร์แมตฮาร์ดไดรฟ์ USB ซึ่งการฟอร์แมตนี้จะลบไฟล์ปัจจุบันทั้งหมดบนฮาร์ดไดรฟ์ USB

จากคอมพิวเตอร์หรือ NAS

คุณสามารถดูภาพถ่ายหรือเล่นเพลงและวิดีโอได้จากคอมพิวเตอร์หรือ NAS (Network Attached Storage) ในเครือข่ายภายในบ้านของคุณ

ทีวีและคอมพิวเตอร์หรือ NAS จะต้องอยู่ในเครือข่ายภายในบ้านเครือข่ายเดียวกัน บนคอมพิวเตอร์หรือ NAS คุณจะติดตั้งซอฟต์แวร์ Media Server โดยคุณจะต้องตั้งค่า Media Server ให้แชร์ไฟล์ของคุณกับทีวี ทีวีจะแสดงไฟล์และไฟล์เดสก์ท็อปของคุณตามที่ Media Server จัดระเบียบไว้หรือตามโครงสร้างบนคอมพิวเตอร์หรือ NAS ทีวีไม่รองรับคำบรรยายในการสตรีมวิดีโอจากคอมพิวเตอร์หรือ NAS

หาก Media Server รองรับการค้นหาไฟล์ จะมีฟิลด์การค้นหาในการเรียกดูและเล่นไฟล์บนคอมพิวเตอร์ของคุณ...

- 1 - กด **SOURCES** เลือก **เครือข่าย** แล้วกด **OK**
- 2 - เลือก **อุปกรณ์ SimplyShare** แล้วกด **>** (ขวา) เพื่อเลือกอุปกรณ์ที่คุณต้องการ
- 3 - คุณสามารถเรียกดูและเล่นไฟล์ของคุณ
- 4 - ในการหยุดเล่นวิดีโอ ภาพถ่าย และเพลง ให้กด **tv EXIT**

จากบริการเก็บข้อมูลบน Cloud

คุณสามารถดูภาพถ่ายหรือเล่นเพลงและวิดีโอที่คุณอัปโหลดไว้บนบริการจัดเก็บข้อมูลใน Cloud ออนไลน์*

ด้วยแอปพลิเคชัน **Cloud**

Explorer คุณสามารถเชื่อมต่อกับบริการโฮสติ้งแบบ Cloud คุณสามารถใช้ล็อกอินและรหัสผ่านของคุณในการเชื่อมต่อ

- 1 - กด **HOME**
- 2 - เลื่อนลงและเลือก **แอปพลิเคชัน > Cloud Explorer** แล้วกด **OK**
- 3 - เลือกบริการโฮสติ้งที่คุณต้องการ
- 4

เชื่อมต่อและลงชื่อเข้าใช้บริการโฮสติ้งด้วยล็อกอินและรหัสผ่านของคุณ

- 5 - เลือกภาพถ่ายหรือวิดีโอที่คุณต้องการเล่น แล้วกด **OK**
- 6 - กด **<** (ซ้าย) เพื่อย้อนกลับไปหนึ่งขั้นตอน หรือกด **BACK** เพื่อปิดเมนู

* บริการจัดเก็บข้อมูลอย่าง Dropbox™

เมนูรายการโปรด, ยอดนิยม, ที่เล่นล่าสุด

ดูไฟล์รายการโปรด

- 1 - กด **SOURCES** เลือก **USB** แล้วกด **OK**
- 2 - เลือก **อุปกรณ์ USB** แล้วเลือก **รายการโปรด**
- 3 - คุณสามารถดูไฟล์รายการโปรดทั้งหมดในรายการ

ดูไฟล์ยอดนิยม

- 1 - กด **SOURCES** เลือก **USB** แล้วกด **OK**
- 2 - เลือก **อุปกรณ์ USB** แล้วเลือก **★ ยอดนิยม**
- 3 - กด **OK** เพื่อดูไฟล์ในรายการ หรือกด **+ OPTIONS** เพื่อลบรายการยอดนิยม

ดูไฟล์ที่เล่นล่าสุด

- 1 - กด **SOURCES** เลือก **USB** แล้วกด **OK**
- 2 - เลือก **อุปกรณ์ USB** แล้วเลือก **▶ ที่เล่นล่าสุด**
- 3 - กด **OK** เพื่อดูไฟล์ในรายการ หรือกด **+ OPTIONS** เพื่อลบรายการที่เล่นล่าสุด

เล่นวิดีโอของคุณ

แถบควบคุม

ในการแสดงหรือซ่อนแถบควบคุมเมื่อกำลังเล่นวิดีโอ ให้กด **INFO*** หรือ **OK**



- 1 - แถบแสดงความคืบหน้า
- 2 - แถบควบคุมการเล่น
 - ◀: ข้ามไปยังวิดีโอก่อนหน้านี้ในโฟลเดอร์
 - ▶: ข้ามไปยังวิดีโอถัดไปในโฟลเดอร์
 - ◀◀: ย้อนกลับ
 - ▶▶: เดินหน้าอย่างรวดเร็ว
 - ||: หยุดการเล่นชั่วคราว

- 3 - ทำเครื่องหมายเป็นรายการโปรด
- 4 - เล่นวิดีโอทั้งหมด
- 5 - คำบรรยาย: เปิดคำบรรยาย ปิด หรือเปิดระหว่างปิดเสียง
- 6 - ภาษาคำบรรยาย: เลือกภาษาคำบรรยาย
- 7 - ภาษาเสียงพากย์: เลือกภาษาเสียงพากย์
- 8 - สุ่ม: เล่นไฟล์ของคุณตามลำดับแบบสุ่ม
- 9 - เล่นซ้ำ: เล่นวิดีโอทั้งหมดในโฟลเดอร์นี้หนึ่งครั้งหรือต่อเนื่อง

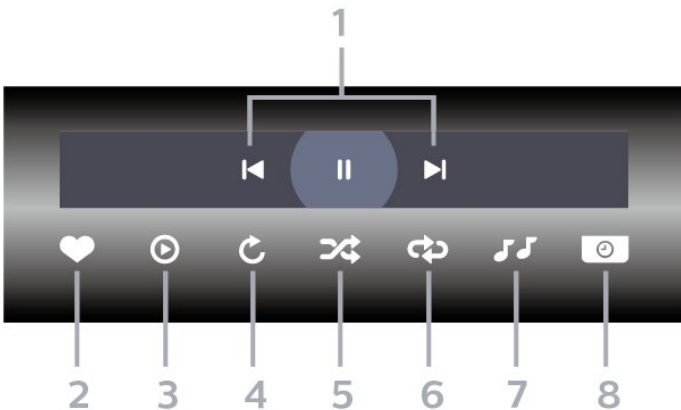
* หากมีปุ่ม **INFO** บนรีโมทคอนโทรลของคุณ

13.6

ดูภาพถ่ายของคุณ

แถบควบคุม

ในการแสดงหรือซ่อนแถบควบคุมเมื่อกำลังเล่นภาพสไลด์ ให้กด **INFO*** หรือ **OK**



- 1 - แถบควบคุมการเล่น
 - ◀: ข้ามไปยังภาพถ่ายก่อนหน้านี้ในโฟลเดอร์
 - ▶: ข้ามไปยังภาพถ่ายถัดไปในโฟลเดอร์
 - ||: หยุดการเล่นภาพสไลด์ชั่วคราว

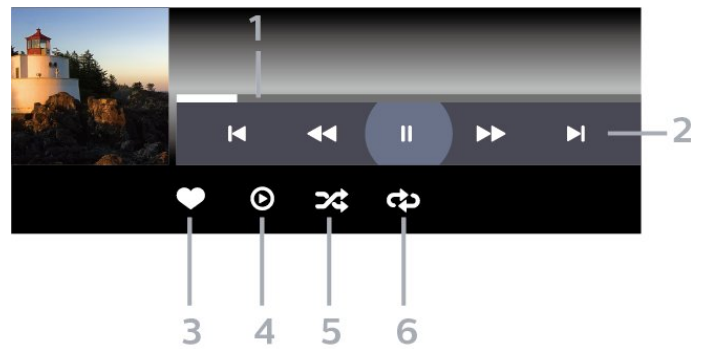
- 2 - ทำเครื่องหมายเป็นรายการโปรด
 - 3 - เริ่มภาพสไลด์
 - 4 - หมุนภาพถ่าย
 - 5 - สุ่ม: เล่นไฟล์ของคุณตามลำดับแบบสุ่ม
 - 6
 - เล่นซ้ำ: เล่นภาพถ่ายทั้งหมดในโฟลเดอร์นี้หนึ่งครั้งหรือต่อเนื่อง
 - 7 - หยุดเล่นเพลงที่เล่นอยู่ในพื้นหลัง
 - 8 - ตั้งค่าความเร็วของภาพสไลด์
- * หากมีปุ่ม **INFO** บนรีโมทคอนโทรลของคุณ

13.7

เล่นเพลงของคุณ

แถบควบคุม

ในการแสดงหรือซ่อนแถบควบคุมเมื่อกำลังเล่นเพลง ให้กด **INFO*** หรือ **OK**



- 1 - แถบแสดงความคืบหน้า
- 2 - แถบควบคุมการเล่น
 - ◀: ข้ามไปยังเพลงก่อนหน้านี้ในโฟลเดอร์
 - ▶: ข้ามไปยังเพลงถัดไปในโฟลเดอร์
 - ◀◀: ย้อนกลับ
 - ▶▶: เดินหน้าอย่างรวดเร็ว
 - ||: หยุดการเล่นชั่วคราว

- 3 - ทำเครื่องหมายเป็นรายการโปรด
- 4 - เล่นเพลงทั้งหมด
- 5 - สุ่ม: เล่นไฟล์ของคุณตามลำดับแบบสุ่ม
- 6 - เล่นซ้ำ: เล่นเพลงทั้งหมดในโฟลเดอร์นี้หนึ่งครั้งหรือต่อเนื่อง

* หากมีปุ่ม **INFO** บนรีโมทคอนโทรลของคุณ

TV Guide (คู่มือทีวี)

14.1

สิ่งที่คุณต้องรู้

ด้วยคู่มือทีวี คุณสามารถดูรายการของโปรแกรมทีวีปัจจุบันและตารางการออกอากาศของช่องของคุณได้ ขึ้นอยู่กับว่าข้อมูลคู่มือทีวี (ข้อมูล) มาจากที่ใด ช่องอะนาล็อกและช่องดิจิตอล หรือเฉพาะช่องดิจิตอลจะปรากฏขึ้น บางช่องอาจไม่มีข้อมูลคู่มือทีวี

ทีวีสามารถรวบรวมข้อมูลคู่มือทีวีสำหรับช่องที่ติดตั้งไว้บนทีวีได้ ทีวีจะไม่สามารถรวบรวมข้อมูลคู่มือทีวีสำหรับช่องที่มีการรับชมจากเครื่องรับสัญญาณดิจิตอลหรือเครื่องถอดรหัสได้

14.2

ข้อมูลคู่มือทีวี

คู่มือทีวีจะรับข้อมูลจากสถานีถ่ายทอด หรือจากอินเทอร์เน็ต ในบางภูมิภาคและสำหรับบางช่อง อาจไม่มีข้อมูลคู่มือทีวี ทีวีสามารถรวบรวมข้อมูลคู่มือทีวีสำหรับช่องที่ติดตั้งไว้บนทีวีได้ ทีวีจะไม่สามารถรวบรวมข้อมูลคู่มือทีวีสำหรับช่องที่มีการรับชมจากเครื่องรับสัญญาณดิจิตอลหรือเครื่องถอดรหัสได้

ทีวีมาพร้อมกับข้อมูลที่ตั้งค่าเป็น **จากสถานีถ่ายทอด**

หากข้อมูลคู่มือทีวีมาจากอินเทอร์เน็ต คู่มือทีวีจะสามารถแสดงรายการช่องอะนาล็อกถัดจากช่องดิจิตอล นอกจากนี้ เมนูคู่มือทีวีจะแสดงหน้าจอขนาดเล็กร่วมช่องปัจจุบัน

จากอินเทอร์เน็ต

หากทีวีเชื่อมต่อกับอินเทอร์เน็ต คุณสามารถตั้งให้ทีวีรับข้อมูลคู่มือทีวีจากอินเทอร์เน็ตได้

ในการตั้งค่าข้อมูลคู่มือทีวี...

- 1 - กด **☆** เลือก **การตั้งค่าทั้งหมด** แล้วกด **OK**
- 2 - เลือก **การตั้งค่าทั่วไป** แล้วกด **>** (ขวา) เพื่อเข้าสู่เมนู
- 3 - เลือก **ขั้นสูง > คู่มือทีวี >** จากอินเทอร์เน็ต แล้วกด **OK**
- 4 - กด **<** (ซ้าย) ซ้ำๆ หากจำเป็น เพื่อปิดเมนู

การบันทึกที่หายไป

เมื่อบันทึกบางรายการดูเหมือนหายไปจากรายการการบันทึก ข้อมูลคู่มือทีวี (ข้อมูล) อาจเปลี่ยนไป การบันทึกที่ได้ดำเนินการโดยการตั้งค่า

จากสถานีถ่ายทอด

จะไม่ปรากฏในรายการหากคุณเปลี่ยนการตั้งค่าเป็น **จากอินเทอร์เน็ต** หรือกลับกัน ทั้งนี้ทีวีอาจถูกเปลี่ยนเป็น **จากอินเทอร์เน็ต** โดยอัตโนมัติ

หากต้องการทำให้การบันทึกพร้อมใช้งานในรายการการบันทึก ให้เปลี่ยนการตั้งค่าที่เลือกไว้เมื่อทำการบันทึก

การใช้คู่มือทีวี

เปิดคู่มือทีวี

หากต้องการเปิดคู่มือทีวี ให้กด **≡ TV GUIDE** คู่มือทีวีจะแสดงช่องของตัวปรับสัญญาณที่เลือก

กด **≡ TV GUIDE** อีกครั้งเพื่อปิด

ครั้งแรกที่คุณเปิดคู่มือทีวี ทีวีจะสแกนช่องทีวีทั้งหมดเพื่อหาข้อมูลโปรแกรม ซึ่งอาจใช้เวลาสองถึงสามนาที ข้อมูลของคู่มือทีวีจะถูกจัดเก็บไว้บนทีวี

ดูโปรแกรม

จากคู่มือทีวี คุณสามารถเปลี่ยนไปดูโปรแกรมปัจจุบันได้

หากต้องการเปลี่ยนไปดูโปรแกรม (ช่อง) เลือกโปรแกรมและกด **ตกลง**

ดูรายละเอียดโปรแกรม

หากต้องการดูรายละเอียดของโปรแกรมที่เลือก...

- 1 - กด **+** **OPTIONS** แล้วเลือก **การกำหนดลักษณะ**
- 2 - เลือก **ข้อมูลช่อง** และกด **OK**
- 3 - กด **← BACK** เพื่อปิด

เปลี่ยนวัน

คู่มือทีวีสามารถแสดงกำหนดการฉายโปรแกรมในวันต่อๆ ไปได้ (สูงสุด 8 วัน)

- 1 - กด **≡ TV GUIDE**
- 2 - เลือก **ตอนนี้** แล้วกด **OK**
- 3 - เลือกวันที่คุณต้องการ

ตั้งการเตือน

คุณสามารถตั้งตัวเตือนสำหรับโปรแกรมได้ ข้อความจะแจ้งเตือนคุณเมื่อเริ่มโปรแกรม คุณสามารถเปลี่ยนไปดูโปรแกรมนี้ได้ทันที

ในคู่มือทีวี โปรแกรมที่มีการแจ้งเตือนจะมีสัญลักษณ์ **๒** (นาฬิกา)

หากต้องการตั้งตัวเตือน...

- 1 - กด **≡ TV GUIDE** และเลือกโปรแกรมที่จะฉาย
- 2 - กด **+** **OPTIONS**
- 3 - เลือก **ตั้งการเตือน** แล้วกด **OK**
- 4 - กด **← BACK** เพื่อปิดเมนู

หากต้องการลบการเตือน...

- 1 - กด **≡ TV GUIDE** แล้วเลือกโปรแกรมที่มีตัวเตือน
- 2 - กด **+** **OPTIONS**
- 3 - เลือก **ลบการเตือน** แล้วกด **OK**
- 4 - กด **← BACK** เพื่อปิดเมนู

ค้นหาตามประเภท

หากมีข้อมูลอยู่

คุณสามารถค้นหากำหนดการโปรแกรมได้ตามประเภท เช่น ภาพยนตร์ กีฬา ฯลฯ

หากต้องการค้นหาโปรแกรมตามประเภท...

1 - กด **≡ TV GUIDE**

2 - ใช้ปุ่มนำวิเกตเพื่อเลือก **:** ที่ตรงกลาง แล้วกด **OK**

3 - เลือก **ค้นหาตามประเภท** แล้วกด **OK**

4 - เลือกประเภทที่คุณต้องการ แล้วกด **OK**

รายการพร้อมโปรแกรมที่พบจะปรากฏขึ้น

5 - กด **← BACK** เพื่อปิดเมนู

ตั้งการบันทึก

คุณสามารถตั้งการบันทึกได้ในคู่มือ*

ในคู่มือทีวี โปรแกรมที่กำหนดให้บันทึกจะมีเครื่องหมาย **๒**

หากต้องการบันทึกโปรแกรม...

1 - กด **≡ TV**

GUIDE แล้วเลือกโปรแกรมในอนาคตหรือโปรแกรมที่กำลังฉาย

2 - กด **+ OPTIONS** เลือก **บันทึก**

3 - กด **← BACK** เพื่อปิดเมนู

*

เลือกบท

การหยุดที่รีจิวคราวและการบันทึก เพื่อดูข้อมูลเพิ่มเติม

การบันทึกและหยุดที่ วีซีดี

15.1

การบันทึก

สิ่งที่คุณต้องมี

คุณสามารถบันทึกการถ่ายทอดที่วีดิทัศน์และดูในภายหลังได้
ในการบันทึกโปรแกรมทีวี คุณต้องมี...

- ฮาร์ดไดรฟ์ USB ที่เชื่อมต่อซึ่งได้รับการฟอร์แมตบนทีวีเครื่องนี้
- ติดตั้งช่องที่วีดิทัศน์บนทีวีเครื่องนี้
- รับข้อมูลช่องสำหรับคู่มือทีวีบนหน้าจอ
- การตั้งค่าพิกษาทีวีที่เชื่อมต่อได้

หากคุณรีเซ็ตนาฬิกาทีวีด้วยตนเอง การบันทึกอาจล้มเหลว

คุณไม่สามารถบันทึกได้เมื่อคุณใช้ การหยุดที่วีซีดี

ภายใต้การบังคับใช้กฎหมายลิขสิทธิ์ ผู้ให้บริการ DVB บางรายสามารถนำข้อจำกัดอื่นมาใช้โดยอยู่ภายใต้เทคโนโลยี DRM (การจัดการลิขสิทธิ์ดิจิทัล) อาจมีการจำกัดการอนุญาตให้บันทึกและจำนวนการรับชมในกรณีที่มีการถ่ายทอดช่องที่ได้รับการป้องกัน ไม่อนุญาตให้มีการบันทึกใดๆ ทั้งสิ้น ในกรณีที่มีการพยายามบันทึกการถ่ายทอดที่ได้รับการป้องกันหรือเล่นซ้ำการบันทึกทั้งหมดอายุแล้ว ข้อความแสดงข้อผิดพลาดจะปรากฏขึ้น

บันทึกโปรแกรม

บันทึกทันที

ในการบันทึกโปรแกรมที่คุณกำลังดูอยู่ขณะนี้ ให้กด **●** (บันทึก) บนรีโมทคอนโทรล การบันทึกจะเริ่มทันที

ในการเลิกบันทึก ให้กด **■** (หยุด)

เมื่อมีข้อมูลคู่มือทีวี โปรแกรมที่คุณกำลังดูอยู่จะถูกบันทึกตั้งแต่ตอนที่คุณกดปุ่มบันทึกจนถึงตอนจบของโปรแกรม หากไม่มีข้อมูลคู่มือทีวี การบันทึกจะมีอายุเพียง 30 นาที

คุณสามารถ
รปรับเวลาสิ้นสุดการบันทึกได้ในรายการของ รายการบันทึก

ตั้งเวลาบันทึก

คุณสามารถตั้งกำหนดการการบันทึกสำหรับโปรแกรมที่กำลังจะมาถึงของวันนี้ หรืออีกไม่กี่วันถัดไปได้ (สูงสุด 8 วัน) ที่เราจะใช้ข้อมูลจากคู่มือทีวีเพื่อเริ่มและสิ้นสุดการบันทึก

หากต้องการบันทึกโปรแกรม...

- 1 - กด **≡ TV GUIDE**
- 2 - ใช้ปุ่มนาฬิกาเพื่อเลือก **ตอนนี้** แล้วกด **OK**
- 3 - เลือก **ตอนนี้** ภายหลัง **พรุ่งนี้** หรือวันที่คุณต้องการ แล้วกด **OK** หรือ **← BACK** เพื่อปิดเมนู
- 4 - เลือกโปรแกรมที่คุณต้องการบันทึก แล้วกด **+ OPTIONS**

เลือก **● บันทึก** แล้วกด **OK**

โปรแกรมจะตั้งเวลาสำหรับการบันทึก
ค่าเตือนจะปรากฏโดยอัตโนมัติเมื่อมีการตั้งเวลาการบันทึกขึ้น
หากคุณวางแผนที่จะบันทึกโปรแกรมเมื่อคุณไม่อยู่
โปรดอย่าลืมให้ทีวีอยู่ในโหมดสแตนด์บายและเปิดฮาร์ดไดรฟ์
USB ไว้

5 - กด **← BACK** เพื่อปิดเมนู

ความขัดแย้งในการบันทึก

เมื่อรายการบันทึกที่กำหนดไว้สองรายการมีเวลาซ้อนกัน
จะเกิดความขัดแย้งในการบันทึก
ในการแก้ไขความขัดแย้งในการบันทึก คุณสามารถปรับเวลาเริ่มต้นและสิ้นสุดของรายการบันทึกที่กำหนดไว้หนึ่งรายการหรือทั้งสองรายการ

ในการปรับเวลาเริ่มต้นและสิ้นสุดของรายการบันทึกที่กำหนดเวลาไว้...

- 1 - กด **➡ SOURCES** แล้วเลือก **● รายการบันทึก**
- 2 - ที่ด้านบนสุดของหน้าจอ ให้เลือก **๒ ตารางที่กำหนด** และกด **OK**
- 3 - ในรายการของรายการบันทึกและการเตือนตามกำหนด ให้เลือก **รายการบันทึก** แล้วกด **OK** เพื่อดูเฉพาะรายการบันทึกตามกำหนด
- 4 -
- เลือกการบันทึกตามกำหนดที่ขัดแย้งกับการบันทึกตามกำหนดอีกรายการ แล้วกด **+ OPTIONS**
- 5 - เลือก **ปรับเวลา** แล้วกด **OK**
- 6 - เลือกเวลาเริ่มต้นและสิ้นสุด และเปลี่ยนเวลาด้วยปุ่ม **▲** (ขึ้น) หรือ **▼** (ลง) เลือก **ใช่** แล้วกด **OK**
- 7 - กด **← BACK** เพื่อปิดเมนู

ช่วงเวลาจบอัตโนมัติ

คุณสามารถตั้งค่าช่วงเวลาที่จะเพิ่มโดยอัตโนมัติเมื่อสิ้นสุดการบันทึกตามกำหนดแต่ละรายการ

ในการตั้งค่าช่วงเวลาจบอัตโนมัติ...

- 1 - กด **➡ SOURCES** แล้วเลือก **● รายการบันทึก**
 - 2 - ใช้ปุ่มนาฬิกาเพื่อเลือก **ที่มบบนขวา** แล้วกด **OK**
 - 3 - เลือก **ช่วงเวลาจบอัตโนมัติ** แล้วกด **OK**
 - 4 - กด **▲** (ขึ้น) หรือ **▼** (ลง) แล้วกด **OK**
- เพื่อตั้งค่าช่วงเวลาที่จะเพิ่มในการบันทึกโดยอัตโนมัติ
คุณสามารถเพิ่มเวลาในการบันทึกได้สูงสุด 45 นาที
- 5 - กด **← BACK** เพื่อปิดเมนู

การบันทึกแบบกำหนดเอง

คุณสามารถตั้งเวลาบันทึกที่ไม่เชื่อมโยงกับโปรแกรมทีวี
คุณต้องตั้งค่าประเภทอุปกรณ์รับสัญญาณ ช่อง
และเวลาเริ่มต้นและสิ้นสุดด้วยตัวเอง

ในการตั้งเวลาบันทึกด้วยตนเอง...

- 1 - กด **➡ SOURCES** แล้วเลือก **● รายการบันทึก**
- 2 - ที่ด้านบนสุดของหน้าจอ ให้เลือก **๒ ตารางที่กำหนด**

- 3 - ใช้ปุ่มนาฬิกาเพื่อเลือก : ที่มุมบนขวา แล้วกด **OK**
- 4 - เลือก **กำหนดเวลา** และ กด **OK**
- 5 - เลือกอุปกรณ์รับสัญญาณที่คุณต้องการบันทึก แล้วกด **OK**
- 6 - เลือกช่องที่จะบันทึก แล้วกด **OK**
- 7 - เลือกวันในการบันทึก แล้วกด **OK**
- 8 - ตั้งค่าเวลาเริ่มต้นและสิ้นสุดของการบันทึก เลือกปุ่ม และใช้ปุ่ม **^** (ขึ้น) หรือ **v** (ลง) เพื่อตั้งค่าชั่วโมงและนาที
- 9 - เลือก **กำหนดการ** แล้วกด **OK**
เพื่อกำหนดการบันทึกแบบกำหนดเอง

รายการบันทึกจะปรากฏในรายการของรายการบันทึกและการเตือนตามกำหนด

ดูการบันทึก

ในการดูการบันทึก

- 1 - กด **☰ SOURCES** แล้วเลือก **● รายการบันทึก**
- 2 - ในรายการของรายการบันทึก เลือกการบันทึกที่คุณต้องการ แล้วกด **OK** เพื่อเริ่มดู
- 3 - คุณสามารถใช้ปุ่ม **||** (หยุดชั่วคราว), **▶** (เล่น), **◀◀** (ย้อนกลับ), **▶▶** (เดินหน้าอย่างรวดเร็ว) หรือ **■** (หยุด)
- 4 - ในการเปลี่ยนกลับไปดูทีวี ให้กด **TV EXIT**

15.2

หยุด TV ชั่วคราว

สิ่งที่คุณต้องมี

คุณสามารถหยุดการถ่ายทอดทีวีดิจิทัลชั่วคราวและกลับมาดูต่อในภายหลัง

ในการหยุดโปรแกรมทีวีชั่วคราว คุณต้องมี...

- ฮาร์ดไดรฟ์ USB ที่เชื่อมต่อซึ่งได้รับการฟอร์แมตบนทีวีเครื่องนี้
- ติดตั้งช่องทีวีดิจิทัลบนทีวีเครื่องนี้
- รับข้อมูลช่องสำหรับคู่มือทีวีบนหน้าจอ

เมื่อเชื่อมต่อและฟอร์แมตฮาร์ดไดรฟ์ USB ที่ทีวีจะจัดเก็บการถ่ายทอดทีวีที่คุณกำลังดูอยู่อย่างต่อเนื่อง เมื่อคุณเปลี่ยนเป็นช่องอื่น การถ่ายทอดช่องก่อนหน้าจะถูกล้าง นอกจากนี้ เมื่อคุณเปลี่ยนทีวีไปยังโหมดสแตนด์บาย การถ่ายทอดจะถูกล้าง

คุณไม่สามารถใช้การหยุดทีวีชั่วคราวขณะที่บันทึกได้

สำหรับข้อมูลเพิ่มเติม ใน **วิธีใช้** เลือก **คำหลัก** และค้นหา **ฮาร์ดไดรฟ์ USB, การติดตั้ง หรือ การติดตั้ง, ฮาร์ดไดรฟ์ USB**

หยุดโปรแกรมชั่วคราว

ในการหยุดการถ่ายทอดชั่วคราวและดูต่อ...

- ในการหยุดการถ่ายทอดรายการชั่วคราว ให้กด **||** (หยุดชั่วคราว) แถบความคืบหน้าด้านล่างของหน้าจอจะปรากฏขึ้นเป็นเวลาสั้น ๆ
- ในการเรียกแถบความคืบหน้าขึ้นมา ให้กด **||** (หยุดชั่วคราว) อีกครั้ง
- ในการดูโปรแกรมต่อ ให้กด **▶** (เล่น)

เมื่อแถบแสดงความคืบหน้าปรากฏบนหน้าจอ ให้กด **◀◀** (ย้อนกลับ) หรือกด **▶▶** (เดินหน้า) เพื่อเลือกช่วงที่คุณต้องการเริ่มชมการถ่ายทอดที่หยุดชั่วคราวไว้ กดปุ่มเหล่านี้ซ้ำๆ เพื่อเปลี่ยนความเร็ว

คุณสามารถหยุดการถ่ายทอดชั่วคราวได้เป็นระยะเวลาสูงสุด 90 นาที

ในการเปลี่ยนกลับไปยังการถ่ายทอดทีวีสด ให้กด **■** (หยุด)

เล่นซ้ำ

เมื่อทีวีจัดเก็บการถ่ายทอดที่คุณกำลังดูอยู่ โดยส่วนใหญ่แล้วคุณจะสามารถเล่นการถ่ายทอดซ้ำหลังจากเวลาผ่านไปสองถึงสามวินาที

ในการเล่นการถ่ายทอดปัจจุบันซ้ำ...

- 1 - กด **||** (หยุดชั่วคราว)
- 2 - กด **◀◀** (ย้อนกลับ) คุณสามารถกด **◀◀** ซ้ำๆ เพื่อเลือกบริเวณที่คุณต้องการเริ่มดูการถ่ายทอดที่หยุดชั่วคราว กดปุ่มเหล่านี้ซ้ำๆ เพื่อเปลี่ยนความเร็ว ในที่สุด คุณจะมาถึงจุดเริ่มต้นการจัดเก็บการถ่ายทอดหรือระยะเวลาสูงสุด
- 3 - กด **▶** (เล่น) เพื่อดูการถ่ายทอดอีกครั้ง
- 4 - กด **■** (หยุด) เพื่อดูการถ่ายทอดสด

สมาร์ทโฟนและแท็บเล็ต

16.1

Philips TV Remote App

Philips TV Remote App ใหม่บนสมาร์ทโฟนหรือแท็บเล็ตของคุณจะเป็นคู่มือใหม่ของคุณ

TV Remote App ช่วยให้คุณจัดการสื่อต่างๆ รอบตัวได้อย่างเชี่ยวชาญ ไม่ว่าจะเป็นส่งรูปถ่าย เพลง หรือวิดีโอไปยังหน้าจอทีวีขนาดใหญ่ หรือดูช่องทีวีแบบสดๆ บนแท็บเล็ตหรือโทรศัพท์ ค้นหาสิ่งที่คุณต้องการดูในคู่มือทีวี และดูบนโทรศัพท์หรือทีวีของคุณ TV Remote App ช่วยให้คุณสามารถใช้โทรศัพท์เป็นรีโมทคอนโทรลได้

ดาวน์โหลด Philips TV Remote App จาก App Store ไปรูดของคุณได้แล้ววันนี้

Philips TV Remote App มีให้ใช้งานสำหรับ iOS สำหรับ Android และไม่มีค่าใช้จ่าย

16.2

Google Cast

สิ่งที่คุณต้องมี

หากแอปพลิเคชันบนอุปกรณ์มือถือของคุณมี Google Cast คุณสามารถแคสต์แอปพลิเคชันของคุณบนทีวีได้ในแอปพลิเคชันมือถือ ให้ค้นหาไอคอน Google Cast คุณสามารถใช้อุปกรณ์มือถือเพื่อควบคุมสิ่งที่อยู่บนทีวี Google Cast ทำงานบน Android และ iOS

อุปกรณ์มือถือของคุณต้องเชื่อมต่อกับเครือข่าย Wi-Fi ภายในบ้านเดียวกับทีวีของคุณ

แอปพลิเคชันที่มี Google Cast

แอปพลิเคชัน Google Cast ใหม่มีให้ใช้งานทุกวัน คุณสามารถลองใช้ได้แล้วกับ YouTube, Chrome, Netflix, Photowall ... หรือ Big Web Quiz สำหรับ Chromecast ไปรูดดูที่ google.com/cast ด้วย

ผลิตภัณฑ์และคุณสมบัติ Google Play บางตัวไม่มีให้ใช้งานในบางประเทศ

ค้นหาข้อมูลเพิ่มเติมใน support.google.com/androidtv

แคสต์ไปยังทีวีของคุณ

ในการแคสต์แอปพลิเคชันไปยังหน้าจอทีวี...

- 1 - บนสมาร์ทโฟนหรือแท็บเล็ต ให้เปิดแอปพลิเคชันที่รองรับ Google Cast
- 2 - แตะที่ไอคอน Google Cast
- 3 - เลือกทีวีที่คุณอาจต้องการแคสต์ไป
- 4 - กดเล่นบนสมาร์ทโฟนหรือแท็บเล็ตของคุณ

สิ่งที่คุณเลือกจะเริ่มเล่นบนทีวี

16.3

Airplay

ในการเพิ่มฟังก์ชัน AirPlay ใน Android TV ของคุณ คุณสามารถดาวน์โหลดและติดตั้งแอปพลิเคชัน Android หนึ่งหรือหลายตัวที่ทำหน้าที่เช่นเดียวกัน คุณสามารถค้นหาแอปพลิเคชันหลายตัวเหล่านี้ได้ใน Google Play Store

16.4

MHL

ทีวีนี้สามารถใช้งานร่วมกับ MHL™

หากอุปกรณ์มือถือของคุณสามารถใช้งานร่วมกับ MHL ได้ด้วย คุณสามารถเชื่อมต่ออุปกรณ์มือถือของคุณด้วยสายเคเบิล MHL กับทีวี เมื่อเชื่อมต่อสายเคเบิล MHL แล้ว คุณสามารถแชร์สิ่งที่อยู่ในอุปกรณ์มือถือของคุณบนหน้าจอทีวี อุปกรณ์มือถือของคุณจะชาร์จแบตเตอรี่ได้ในเวลาเดียวกัน การเชื่อมต่อ MHL เหมาะสำหรับการดูภาพยนตร์หรือเล่นเกมส์จากอุปกรณ์มือถือของคุณบนทีวีเป็นเวลานานขึ้น

การชาร์จ

เมื่อเชื่อมต่อสายเคเบิล MHL แล้ว อุปกรณ์ของคุณจะชาร์จไปด้วยขณะเปิดทีวี (ไม่ใช่ในโหมดสแตนด์บาย)

สายเคเบิล MHL

คุณจำเป็นต้องใช้สายเคเบิล MHL แบบแพสซีฟ (HDMI เข้ากับ Micro USB) เพื่อเชื่อมต่ออุปกรณ์มือถือกับทีวี คุณอาจจำเป็นต้องใช้อะแดปเตอร์พิเศษเพื่อเชื่อมต่ออุปกรณ์มือถือของคุณในการเชื่อมต่อสายเคเบิล MHL กับทีวี ให้ใช้การเชื่อมต่อ **HDMI 4 MHL**



MHL, Mobile High-Definition Link และโลโก้ MHL เป็นเครื่องหมายการค้าหรือเครื่องหมายการค้าจดทะเบียนของ MHL, LLC

เกม

17.1

สิ่งที่คุณต้องมี

บนทีวีนี้ คุณสามารถเล่นเกมต่างๆ...

- จากคลัง App ในเมนูหน้าหลัก
- จาก Google Play Store ในเมนูหน้าหลัก
- จากเครื่องเล่นเกมที่เชื่อมต่อ

เกมส์จากคลัง App หรือ Google Play Store ต้องดาวน์โหลดและติดตั้งบนทีวีก่อน จึงจะสามารถเล่นได้
เกมส์บางตัวจำเป็นต้องใช้เกมแพดในการเล่น





ในการติดตั้งแอปพลิเคชันเกมส์จากคลัง App ของ Philips หรือ Google Play Store ที่จะต้องเชื่อมต่ออินเทอร์เน็ต
คุณต้องยินยอมตามเงื่อนไขการใช้เพื่อใช้แอปพลิเคชันจากคลัง App คุณต้องลงชื่อเข้าใช้ด้วย Google Account เพื่อใช้แอปพลิเคชัน Google Play และ Google Play Store

17.2

การเล่นเกม




จากเมนูหน้าหลัก

ในการเริ่มเกมส์จากเมนูหน้าหลัก...

- 1 - กด  HOME
 - 2 - เลื่อนลงไปที  เกมส์ เลือกเกมส์ แล้วกด OK
 - 3 - กด  BACK ซ้ำๆ
- หรือกด  EXIT
หรือหยุดแอปพลิเคชันด้วยปุ่มออก/หยุดโดยเฉพาะ

จากเครื่องเล่นเกม

ในการเริ่มเกมส์จากเครื่องเล่นเกม...

- 1 - เปิดเครื่องเล่นเกม
 - 2 - กด  SOURCES และเลือกเครื่องเล่นเกมหรือชื่อของการเชื่อมต่อ
 - 3 - เริ่มเล่นเกม
 - 4 - กด  BACK ซ้ำๆ
- หรือกด  EXIT
หรือหยุดแอปพลิเคชันด้วยปุ่มออก/หยุดโดยเฉพาะ

สำหรับข้อมูลเพิ่มเติม ใน วิธีใช้
เลือก คำหลัก และค้นหา เครื่องเล่นเกม, เชื่อมต่อ

Ambilight

18.1 สไตล์ของ Ambilight

ทำตามวิดีโอ

คุณสามารถตั้งค่า Ambilight ให้เป็นไปตามไดนามิกของวิดีโอหรือเสียงของโปรแกรมทีวี หรือคุณสามารถตั้งค่า Ambilight ให้แสดงสไตล์ที่ตั้งค่าไว้ล่วงหน้า หรือสามารถปิด Ambilight ได้

หากคุณเลือก **ทำตามวิดีโอ** คุณสามารถเลือกสไตล์อย่างใดอย่างหนึ่งที่เปลี่ยนไปตามไดนามิกของภาพบนหน้าจอทีวีของคุณ

ในการตั้งค่าสไตล์ของ Ambilight...

- 1 - กด **AMBILIGHT**
- 2 - เลือก **ทำตามวิดีโอ**
- 3 - เลือกสไตล์ที่คุณต้องการ
- 4 - กด < (ซ้าย) เพื่อย้อนกลับไปหนึ่งขั้นตอน หรือกด **← BACK** เพื่อปิดเมนู

สไตล์ **ทำตามวิดีโอ** ที่มีอยู่ได้แก่...

- **มาตรฐาน** - เหมาะอย่างยิ่งสำหรับการดูทีวีในแต่ละวัน
- **ธรรมชาติ** - ทำตามภาพหรือเสียงให้สมจริงมากที่สุด
- **ดีมุดา** - เหมาะอย่างยิ่งสำหรับภาพยนตร์แอ็คชั่น
- **สดใส** - เหมาะอย่างยิ่งสำหรับการรับชมในตอนกลางวัน

- **เกม** - เหมาะอย่างยิ่งสำหรับการเล่นเกม
- **สบาย** - เหมาะอย่างยิ่งสำหรับตอนเย็นอันเงียบสงบ
- **ผ่อนคลาย** - เหมาะอย่างยิ่งสำหรับการทอดอารมณ์สบายๆ

ทำตามเสียง

คุณสามารถตั้งค่า Ambilight ให้เป็นไปตามไดนามิกของวิดีโอหรือเสียงของโปรแกรมทีวี หรือคุณสามารถตั้งค่า Ambilight ให้แสดงสไตล์ที่ตั้งค่าไว้ล่วงหน้า หรือสามารถปิด Ambilight ได้

หากคุณเลือก **ทำตามเสียง** คุณสามารถเลือกสไตล์อย่างใดอย่างหนึ่งที่ทำตามไดนามิกของเสียง

ในการตั้งค่าสไตล์ของ Ambilight...

- 1 - กด **AMBILIGHT**
- 2 - เลือก **ทำตามเสียง**
- 3 - เลือกสไตล์ที่คุณต้องการ
- 4 - กด < (ซ้าย) เพื่อย้อนกลับไปหนึ่งขั้นตอน หรือกด **← BACK** เพื่อปิดเมนู

สไตล์ **ทำตามเสียง** ที่มีอยู่ได้แก่...

- **สว่าง** - ผสมผสานไดนามิกของเสียงกับสีของวิดีโอ
- **มีสีสัน** - ตามไดนามิกของเสียง
- **ย้อนยุค** - ตามไดนามิกของเสียง
- **สเปกตรัม** - ตามไดนามิกของเสียง
- **สแกนเนอร์** - ตามไดนามิกของเสียง
- **จังหวะ** - ตามไดนามิกของเสียง
- **ปาร์ตี้** - ผสมผสานสไตล์ตามเสียงทั้งหมดต่อเนื่องที่ละแบบ

ทำตามสี

คุณสามารถตั้งค่า Ambilight ให้เป็นไปตามไดนามิกของวิดีโอหรือเสียงของโปรแกรมทีวี หรือคุณสามารถตั้งค่า Ambilight ให้แสดงสไตล์ที่ตั้งค่าไว้ล่วงหน้า หรือสามารถปิด Ambilight ได้

หากคุณเลือก **ทำตามสี**

คุณสามารถเลือกหนึ่งในสไตล์ที่ตั้งค่าไว้ล่วงหน้าได้

ในการตั้งค่าสไตล์ของ Ambilight...

- 1 - กด **AMBILIGHT**
- 2 - เลือก **ทำตามสี**
- 3 - เลือกสไตล์ที่คุณต้องการ
- 4 - กด < (ซ้าย) เพื่อย้อนกลับไปหนึ่งขั้นตอน หรือกด **← BACK** เพื่อปิดเมนู

สไตล์ **ทำตามสี** ที่มีอยู่ได้แก่...

- **ฉวาวร้อน** - เจดสีแดง
- **น้ำลึก** - เจดสีฟ้า
- **ธรรมชาติที่สดชื่น** - เจดสีเขียว

- **ขาวนวล** - เจดสีขาว
- **ขาวอมฟ้า** - สีอ่อนนิ่ง

ทำตามแอปพลิเคชัน

ฟังก์ชันนี้จะพร้อมใช้งานเมื่อคุณควบคุม Ambilight ด้วยแอปพลิเคชัน

ในการตั้งค่าสไตล์ของ Ambilight...

- 1 - กด **AMBILIGHT**
- 2 - เลือก **ทำตามแอปพลิเคชัน**
- 3 - ปฏิบัติตามคำแนะนำบนหน้าจอ
- 4 - กด < (ซ้าย) เพื่อย้อนกลับไปหนึ่งขั้นตอน หรือกด **← BACK** เพื่อปิดเมนู

18.2

ปิด Ambilight

ในการปิด Ambilight...

- 1 - กด **AMBILIGHT**
- 2 - เลือก **ปิด**
- 3 - กด < (ซ้าย) เพื่อย้อนกลับไปหนึ่งขั้นตอน หรือกด **← BACK** เพื่อปิดเมนู

18.3

การตั้งค่า Ambilight

สำหรับข้อมูลเพิ่มเติม ใน **วิธีใช้** เลือก **คำหลัก** และค้นหา **Ambilight**, **การตั้งค่า** เพื่อดูข้อมูลเพิ่มเติม

ตัวเลือกยอดนิยม

19.1

เกี่ยวกับตัวเลือกยอดนิยม

ด้วย ตัวเลือกยอดนิยม ที่วีของคุณจะแนะนำ...

- โปรแกรมทีวีปัจจุบันใน **ขณะนี้ใน TV**
- วิดีโอสำหรับเช่าล่าสุดใน **Video on Demand**
- บริการทีวีออนไลน์ (ทีวีสำหรับดูย้อนหลัง) ใน **ทีวีที่คุณต้องการ**

เพื่อผลิตเพลลิ่งกับตัวเลือกยอดนิยม ให้เชื่อมต่อทีวีกับอินเทอร์เน็ต ตรวจสอบว่าคุณเห็นด้วยกับเงื่อนไขการใช้งาน ข้อมูลและบริการตัวเลือกยอดนิยมนั้นมีในบางประเทศเท่านั้น

เงื่อนไขการใช้

เพื่อให้ทีวีให้คำแนะนำเหล่านี้ได้ คุณต้องยอมรับเงื่อนไขการใช้เพื่อรับคำแนะนำที่ปรับให้เหมาะกับเฉพาะบุคคลตามอุปนิสัยการดูของคุณ ตรวจสอบว่าคุณได้เลือกช่องทำเครื่องหมายสำหรับยอมรับคำแนะนำที่ปรับให้เหมาะกับเฉพาะบุคคล

ในการเปิดเงื่อนไขการใช้...

- 1 - กด **TOP PICKS**
- 2 - ใช้ปุ่มนำวิเคดูเพื่อเลือก ที่มบนขวา แล้วเลือก **เงื่อนไขการใช้** แล้วกด **OK**

19.2

บนทีวีของคุณแล้วตอนนี้

เกี่ยวกับ บนทีวีของคุณแล้วตอนนี้

เมื่อเปิด **ขณะนี้ใน TV**

ทีวีจะแนะนำโปรแกรมยอดนิยมเพื่อดูในขณะนั้น

โปรแกรมที่แนะนำจะถูกเลือกจากช่องที่คุณติดตั้ง ซึ่งจะทำการเลือกจากช่องในประเทศของคุณ นอกจากนี้คุณยังสามารถให้ **ขณะนี้ใน TV** แนะนำโปรแกรมแบบปรับให้เหมาะกับคุณโดยเฉพาะ โดยอ้างอิงจากโปรแกรมที่คุณชมเป็นประจำ

ในการทำข้อมูล บนทีวีของคุณแล้วตอนนี้ พร้อมใช้งาน...

- ข้อมูล บนทีวีของคุณแล้วตอนนี้ ต้องใช้งานได้ในประเทศของคุณ
- ทีวีจะต้องติดตั้งช่องไว้
- ทั้งนี้ ทีวีจะต้องเชื่อมต่ออินเทอร์เน็ต
- ต้องตั้งนาฬิกาทีวีเป็น อัตโนมัติ หรือ ขึ้นอยู่กับประเทศ
- คุณต้องยอมรับเงื่อนไขการใช้ (คุณอาจยอมรับแล้วเมื่อเชื่อมต่ออินเทอร์เน็ต)

การใช้ บนทีวีของคุณแล้วตอนนี้

ในการเปิด บนทีวีของคุณแล้วตอนนี้...

- 1 - กด **TOP PICKS** เพื่อเปิดเมนูตัวเลือกยอดนิยม
- 2 - เลือก **ขณะนี้ใน TV** ที่ด้านบนของหน้าจอ แล้วกด **OK**
- 3 - เลือก **เพิ่มเติม** เพื่อเปิดคู่มือทีวี

เมื่อคุณเปิด **ขณะนี้ใน TV** ทีวีของคุณอาจต้องใช้เวลาสองถึงสามวินาทีในการรีเฟรชข้อมูลหน้า

19.3

ทีวีที่คุณต้องการ

เกี่ยวกับทีวีที่คุณต้องการ

ด้วย **ทีวีที่คุณต้องการ**

คุณสามารถดูโปรแกรมทีวีที่คุณพลาดไป หรือดูโปรแกรมโปรดได้ทุกเมื่อที่คุณสะดวก บริการนี้ยังมีชื่อเรียกว่า Catch Up TV, Replay TV หรือ Online TV โปรแกรมที่มีบนทีวีที่คุณต้องการสามารถรับชมได้ฟรี

คุณยังสามารถให้ทีวีที่คุณต้องการแนะนำโปรแกรมที่ปรับให้เหมาะกับคุณโดยเฉพาะได้ โดยอ้างอิงจากการติดตั้งทีวีและโปรแกรมที่คุณดูเป็นประจำ

ไอคอน จะปรากฏที่แถบด้านบนของเมนูหลักเมื่อทีวีที่คุณต้องการพร้อมใช้งานเท่านั้น

การใช้ทีวีที่คุณต้องการ

การเปิดทีวีที่คุณต้องการ...

- 1 - กด **TOP PICKS** เพื่อเปิดเมนูตัวเลือกยอดนิยม
- 2 - เลือก **ทีวีที่คุณต้องการ** ที่ด้านบนของหน้าจอ แล้วกด **OK**
- 3 - เลือก **การถ่ายทอดทั้งหมด** แล้วกด **OK**
- 4 - กด **← BACK** เพื่อปิด

เมื่อคุณเปิด **ทีวีที่คุณต้องการ** ทีวีของคุณอาจต้องใช้เวลาสองถึงสามวินาทีในการรีเฟรชข้อมูลหน้า

เมื่อโปรแกรมเริ่มขึ้น คุณสามารถใช้ปุ่ม (เล่น) และ (หยุดชั่วคราว)


19.4

วิดีโอที่คุณต้องการ

เกี่ยวกับวิดีโอที่คุณต้องการ

ด้วย **Video on Demand** คุณสามารถเช่าภาพยนตร์จากร้านให้เข้าวิดีโอออนไลน์ได้

อีกทั้งยังสามารถให้วิดีโอที่คุณต้องการทำการแนะนำภาพยนตร์ที่ปรับให้เหมาะกับเฉพาะบุคคลได้ โดยอ้างอิงจากประเทศ การติดตั้งทีวี และโปรแกรมที่คุณดูเป็นประจำ

ไอคอน  จะปรากฏที่ด้านบนสุดของหน้าจอเมื่อ **Video on Demand** พร้อมใช้งานเท่านั้น

การชำระเงิน

เมื่อคุณเช่าหรือซื้อภาพยนตร์ คุณสามารถชำระเงินให้ร้านวิดีโอออนไลน์ได้อย่างปลอดภัยด้วยบัตรเครดิต ร้านวิดีโอส่วนใหญ่จะขอให้คุณสร้างบัญชีล็อกอินในครั้งแรกที่คุณเช่าภาพยนตร์

ความหนาแน่นของข้อมูลในเครือข่ายอินเทอร์เน็ต (Internet Traffic)

การสตรีมมิ่งหรือการดาวน์โหลดวิดีโอหลายๆ เรื่องอาจทำให้ความหนาแน่นของข้อมูลในเครือข่ายอินเทอร์เน็ตของคุณเกินขีดจำกัดรายเดือน

การใช้ Video on Demand

การเปิด Video on Demand...

- 1 - กด  **TOP PICKS** เพื่อเปิดเมนูตัวเลือกยอดนิยม
- 2 - เลือก  **Video on Demand** ที่ด้านบนของหน้าจอ แล้วกด **OK**
- 3 - เลือก **ร้านค้าทั้งหมด แนะนำ** หรือ **ยอดนิยม** ตามที่คุณต้องการ
- 4 - กด **← BACK** เพื่อปิด

เมื่อคุณเปิด **วิดีโอที่คุณต้องการ** ที่วีซีดีของคุณอาจต้องใช้เวลานานถึงสามวินาทีในการรีเฟรชข้อมูลหน้า

คุณสามารถเลือกร้านวิดีโอเฉพาะถ้ามีมากกว่าหนึ่งร้าน

ในการเช่าภาพยนตร์...

- 1 - เลื่อนแถบสีไปตามโปสเตอร์ภาพยนตร์ จะแสดงข้อมูลอย่างจำกัดเป็นเวลาสองหรือสามวินาที
- 2 - กด **OK** เพื่อเปิดหน้าภาพยนตร์ของร้านวิดีโอ เพื่อดูข้อมูลสรุปของภาพยนตร์
- 3 - ยืนยันการสั่งซื้อของคุณ
- 4 - ทำการชำระเงินบนทีวี
- 5 - เริ่มการดูวิดีโอ โดยคุณสามารถใช้ปุ่ม **▶ (เล่น)** และ **|| (หยุดชั่วคราว)**

Netflix

หากคุณสมัครเป็นสมาชิก Netflix คุณสามารถเพลิดเพลินไปกับ Netflix บนทีวีได้ ทีวีของคุณต้องเชื่อมต่อกับอินเทอร์เน็ต ในภูมิภาคของคุณ อาจสามารถใช้งาน Netflix ได้จากการอัปเดตซอฟต์แวร์ในอนาคต

ในการเปิด Netflix ให้กด **NETFLIX** เพื่อเปิดแอปพลิเคชัน Netflix คุณสามารถเปิด Netflix ได้ทันทีจากทีวีในโหมดสแตนด์บาย

www.netflix.com

Multi View


21.1

ข้อความและทีวี

คุณสามารถดูช่องทีวีในหน้าจอเล็กของ Multi View (หลายมุมมอง) เมื่อคุณกำลังดูข้อความ...

ในการดูช่องทีวีขณะกำลังดูข้อความ...

1 - กด  **Multi View (หลายมุมมอง)***

หรือ กด  เพื่อเปิด **เมนูทีวี**

2 - เลือก **Multi view** แล้วกด **OK**

3 - เลือก **Multi View: เปิด** บนหน้าจอช่องที่คุณกำลังดูจะปรากฏในหน้าจอเล็ก

ในการซ่อนหน้าจอเล็ก เลือก **Multi View: ปิด** บนหน้าจอ

* หากมีปุ่ม  **Multi View (หลายมุมมอง)**

บนรีโมทคอนโทรลของคุณ


21.2

HDMI และทีวี

คุณสามารถดูช่องทีวีในหน้าจอเล็กของ Multi View (หลายมุมมอง) เมื่อคุณกำลังดูวิดีโอจากอุปกรณ์ HDMI ที่เชื่อมต่อ

ในการดูช่องทีวีขณะกำลังดูวิดีโอจากอุปกรณ์ HDMI ที่เชื่อมต่อ*...

1 - กด  **Multi View (หลายมุมมอง)***

หรือ กด  เพื่อเปิด **เมนูทีวี**

2 - เลือก **Multi View** แล้วกด **OK**

3 - เลือก **Multi View: เปิด** บนหน้าจอช่องที่คุณกำลังดูจะปรากฏในหน้าจอเล็ก

ในการซ่อนหน้าจอเล็ก เลือก **Multi View: ปิด** บนหน้าจอ

หมายเหตุ: คุณจะไม่สามารถดูเพียงภาพจากช่องทีวีในโหมด Multi View (หลายมุมมอง) เสียงจากช่องทีวีจะถูกปิด

* หากมีปุ่ม  **Multi View (หลายมุมมอง)**

บนรีโมทคอนโทรลของคุณ


21.3

Nettv และทีวี

คุณสามารถดูช่องทีวีในหน้าจอเล็กของ Multi View (หลายมุมมอง) เมื่อคุณกำลังดูแอปพลิเคชัน Nettv ในคลัง App

หากต้องการดูช่องทีวีขณะกำลังดูแอปพลิเคชัน Nettv ในคลัง App*...

1 - กด  **Multi View (หลายมุมมอง)***

หรือ กด  เพื่อเปิด **เมนูทีวี**

2 - เลือก **Multi View** แล้วกด **OK**

3 - เลือก **Multi View: เปิด** บนหน้าจอช่องที่คุณกำลังดูจะปรากฏในหน้าจอเล็ก

4 - กด  + หรือ  - เพื่อสลับช่องในหน้าจอเล็ก

ในการซ่อนหน้าจอเล็ก เลือก **Multi View: ปิด** บนหน้าจอ

หมายเหตุ: ไม่ใช่ทุกแอปพลิเคชัน Nettv จะสนับสนุน Multi View (หลายมุมมอง) ที่มีช่องทีวี

หากแอปพลิเคชันไม่สามารถสนับสนุน Multi View (หลายมุมมอง) ทีวีจะแสดงข้อความ: **ไม่สนับสนุน Multi View**

* หากมีปุ่ม  **Multi View (หลายมุมมอง)**


บนรีโมทคอนโทรลของคุณ

21.4

Nettv และ HDMI

คุณสามารถดูแอปพลิเคชัน Nettv ในคลัง App ในหน้าจอเล็กของ Multi View เมื่อคุณกำลังดูวิดีโอจากอุปกรณ์ HDMI ที่เชื่อมต่อ

1 - กด  **Multi View (หลายมุมมอง)***

หรือ กด  เพื่อเปิด **เมนูทีวี**

2 - เลือก **Multi View** แล้วกด **OK**

3 - เลือก **Multi View: เปิด** บนหน้าจอ

ในการซ่อนหน้าจอเล็ก เลือก **Multi View: ปิด** บนหน้าจอ

หมายเหตุ: ไม่ใช่ทุกแอปพลิเคชัน Nettv จะสนับสนุน Multi View (หลายมุมมอง) ที่มีช่องทีวี

หากแอปพลิเคชันไม่สามารถสนับสนุน Multi View (หลายมุมมอง) ทีวีจะแสดงข้อความ: **ไม่สนับสนุน Multi View**

* หากมีปุ่ม  **Multi View (หลายมุมมอง)**

บนรีโมทคอนโทรลของคุณ

ซอฟต์แวร์

22.1

อัปเดตซอฟต์แวร์

อัปเดตจากอินเทอร์เน็ต

หากทีวีเชื่อมต่ออินเทอร์เน็ต
คุณอาจได้รับข้อความให้อัปเดตซอฟต์แวร์ทีวี
คุณอาจต้องมีการเชื่อมต่ออินเทอร์เน็ตความเร็วสูง
(บรอดแบนด์) หากคุณได้รับข้อความ
เราขอแนะนำให้คุณดำเนินการอัปเดต

เมื่อข้อความปรากฏบนหน้าจอ ให้เลือก **อัปเดต**
และปฏิบัติตามคำแนะนำบนหน้าจอ

คุณยังสามารถค้นหาอัปเดตซอฟต์แวร์ด้วยตัวเองได้อีกด้วย

ระหว่างอัปเดตซอฟต์แวร์
จะไม่มีภาพและทีวีจะปิดและเปิดอีกครั้ง
โดยอาจเกิดขึ้นหลายครั้ง การอัปเดตอาจใช้เวลาสองถึงสามนาที
รอนกว่าภาพบนทีวีจะกลับคืนมา
อย่ากดสวิทช์ปิด/เปิด **o**
บนทีวีหรือบนรีโมทคอนโทรลระหว่างอัปเดตซอฟต์แวร์

ในการค้นหาการอัปเดตซอฟต์แวร์ด้วยตนเอง...

- 1 - กด **⚙** เลือก **การตั้งค่าทั้งหมด** แล้วกด **OK**
- 2 - เลือก **อัปเดตซอฟต์แวร์ > ค้นหาการอัปเดต**
- 3 - เลือก **อินเทอร์เน็ต**
- 4 - ทีวีจะค้นหาอัปเดตบนอินเทอร์เน็ต
- 5 - หากมีการอัปเดต คุณสามารถอัปเดตซอฟต์แวร์ได้ทันที
- 6 - อัปเดตซอฟต์แวร์อาจใช้เวลาหลายนาที
อย่ากดปุ่ม **o** บนทีวีหรือรีโมทคอนโทรล
- 7 - เมื่ออัปเดตเสร็จ ทีวีจะย้อนกลับไปยังช่องที่คุณกำลังดูอยู่

อัปเดตจาก USB

คุณอาจจำเป็นต้องอัปเดตซอฟต์แวร์ทีวี

ซึ่งต้องใช้คอมพิวเตอร์ที่มีการเชื่อมต่ออินเทอร์เน็ตความเร็วสูงและ
แฟลชไดรฟ์ USB ในการอัปเดตซอฟต์แวร์บนทีวี
ให้ใช้แฟลชไดรฟ์ USB ที่มีพื้นที่ว่างอย่างน้อย 500MB
โปรดตรวจสอบให้แน่ใจว่าการป้องกันการเขียนปิดอยู่

ในการอัปเดตซอฟต์แวร์ทีวี...

- 1 - กด **⚙** เลือก **การตั้งค่าทั้งหมด** แล้วกด **OK**
- 2 - เลือก **อัปเดตซอฟต์แวร์ > ค้นหาการอัปเดต**
- 3 - เลือก **USB** แล้วกด **OK**

ระบบทีวี

- 1 - เสียบแฟลชไดรฟ์ USB เข้ากับช่องเสียบ USB
ช่องใดช่องหนึ่งของทีวี
- 2 - เลือก **เขียนไปที่ USB** แล้วกด **OK**
ไฟล์ระบบจะเขียนลงในแฟลชไดรฟ์ USB

ดาวน์โหลดซอฟต์แวร์

- 1 - เสียบแฟลชไดรฟ์ USB เข้าไปในคอมพิวเตอร์
- 2 - ในแฟลชไดรฟ์ USB
ให้ค้นหาไฟล์ **update.htm** และดับเบิลคลิกที่ไฟล์นั้น

3 - คลิก **ส่ง ID**

4 - หากมีซอฟต์แวร์ใหม่ ให้ดาวน์โหลดไฟล์ .zip

5 - หลังจากการดาวน์โหลด ให้ unzip

ไฟล์และคัดลอกไฟล์ **autorun.upg** ลงบนแฟลชไดรฟ์
USB โปรดอย่างวางไฟล์นี้ไว้ในโฟลเดอร์

อัปเดตซอฟต์แวร์ทีวี

- 1 - เสียบแฟลชไดรฟ์ USB เข้ากับทีวีอีกครั้ง
การอัปเดตจะเริ่มโดยอัตโนมัติ
- 2 - อัปเดตซอฟต์แวร์อาจใช้เวลาหลายนาที
อย่ากดปุ่ม **o** บนทีวีหรือรีโมทคอนโทรล อย่าถอดแฟลชไดรฟ์
USB
- 3 - เมื่ออัปเดตเสร็จ ทีวีจะย้อนกลับไปยังช่องที่คุณกำลังดูอยู่

หากเกิดไฟฟ้าดับระหว่างการอัปเดต ห้ามถอดแฟลชไดรฟ์ USB
ออกจากทีวี เมื่อไฟฟ้กลับเป็นปกติ การอัปเดตจะดำเนินการต่อ

เพื่อป้องกันไม่ให้เกิดการอัปเดตซอฟต์แวร์ทีวีโดยไม่เจตนา
ให้ลบไฟล์ autorun.upg ออกจากแฟลชไดรฟ์ USB

22.2

เวอร์ชันซอฟต์แวร์

ในการดูเวอร์ชันปัจจุบันของซอฟต์แวร์ทีวี

- 1 - กด **⚙** เลือก **การตั้งค่าทั้งหมด** แล้วกด **OK**

2

- เลือก **อัปเดตซอฟต์แวร์ >**

ข้อมูลซอฟต์แวร์ปัจจุบัน และกด **OK**

3 - เวอร์ชัน บันทึกรหัส และวันที่สร้างจะแสดงขึ้น นอกจากนี้
หมายเลข ESN ของ Netflix จะแสดงขึ้นด้วย หากมี

- 4 - กด **<** (ซ้าย) ซ้ำๆ หากจำเป็น เพื่อปิดเมนู

22.3

ซอฟต์แวร์โอเพนซอร์ส

โทรทัศน์รุ่นนี้มีซอฟต์แวร์โอเพนซอร์ส เมื่อมีการร้องขอ TP
Vision Europe B.V. จึงจะส่งสำเนาซอร์สโค้ดที่สอดคล้องโดยสมบรู
ณ์สำหรับชุดซอฟต์แวร์โอเพนซอร์สที่ได้รับลิขสิทธิ์ที่ใช้ในผลิตภัณฑ์
นี้สำหรับการร้องขอการอนุญาตดังกล่าว

ข้อเสนอนี้มีผลเป็นเวลาสามปีหลังจากการซื้อผลิตภัณฑ์ตามข้อมูล
ที่ปรากฏในใบเสร็จรับเงิน
ในการรับซอร์สโค้ด โปรดส่งคำขอเป็นภาษาอังกฤษไปที่ ...

open.source@tpvision.com

22.4

การอนุญาตให้ใช้สิทธิโอเพนซอร์ส

เกี่ยวกับการอนุญาตให้ใช้สิทธิโอเพนซอร์ส

README สำหรับซอร์สโค้ดของอะไหล่จาก TP Vision Netherlands B.V. ซอฟต์แวร์ที่อยู่ที่อยู่ภายใต้สิทธิโอเพนซอร์ส
นี่คือเอกสารที่อธิบายถึงการเผยแพร่ซอร์สโค้ดที่ใช้ในทีวี TP Vision Netherlands B.V. ซึ่งเป็นของ GNU General Public License (the GPL) หรือ GNU Lesser General Public License (the LGPL) หรือสิทธิการใช้งานโอเพนซอร์สอื่นๆ คุณสามารถดูคำแนะนำในการรับซอฟต์แวร์นี้ได้ ในคำแนะนำการใช้งาน

TP Vision Netherlands B.V. ไม่รับประกันไม่ว่ากรณีใด
ทั้งโดยชัดแจ้งหรือโดยปริยาย รวมถึงการรับประกันใดๆ
ในการจำหน่ายสินค้า

ความเหมาะสมต่อวัตถุประสงค์ที่เฉพาะเจาะจง
เกี่ยวกับซอฟต์แวร์นี้ TP Vision Netherlands B.V.
ไม่มีบริการสนับสนุนซอฟต์แวร์นี้ ข้อความก่อนหน้าไม่มีผลต่อ
การรับประกันและสิทธิโดยธรรมชาติเกี่ยวกับผลิตภัณฑ์ใดๆ ของ TP
Vision Netherlands B.V. ที่คุณซื้อ
ข้อความก่อนหน้านี้มีผลกับซอร์สโค้ดนี้ที่นำเสนอต่อคุณเท่านั้น

Open Source

Android (5.1.0)

This TV contains the Android Lollipop Software. Android is a Linux-based operating system designed primarily for touch screen mobile devices such as smartphones and tablet computers. This software will also be reused in TPVision Android based TV's. The original download site for this software is : <https://android.googlesource.com/>This piece of software is made available under the terms and conditions of the Apache license version 2, which can be found below. Android APACHE License Version 2 (<http://source.android.com/source/licenses.html>)

Toolbox (N/A)

The original download site for this software is : <https://android.googlesource.com/>This piece of software is made available under the terms and conditions of the Apache license version 2, which can be found below. Android APACHE License Version 2 (<http://source.android.com/source/licenses.html>)

linux kernel (3.10.27)

This TV contains the Linux Kernel. The original download site for this software is : <http://www.kernel.org/>.This piece of software is made available under the terms and conditions of the GPL v2 license, which can be found below. Additionally, following exception applies : "NOTE! This copyright does *not* cover user programs that use kernel services by normal system calls - this is merely considered normal use of the kernel, and does *not* fall under the heading of "derived work". Also note that the GPL below is copyrighted by the Free Software Foundation, but the instance of code that it refers to (the linux kernel) is copyrighted by me and others who actually wrote it. Also note that the only valid version of the GPL as far as the kernel is concerned is `_this_` particular

version of the license (ie v2, not v2.2 or v3.x or whatever), unless explicitly otherwise stated. Linus Torvalds"

libcurl (7.21.7)

libcurl is a free and easy-to-use client-side URL transfer library, supporting DICT, FILE, FTP, FTPS, Gopher, HTTP, HTTPS, IMAP, IMAPS, LDAP, LDAPS, POP3, POP3S, RTMP, RTSP, SCP, SFTP, SMTP, SMTPS, Telnet and TFTP. libcurl supports SSL certificates, HTTP POST, HTTP PUT, FTP uploading, HTTP form based upload, proxies, cookies, user+password authentication (Basic, Digest, NTLM, Negotiate, Kerberos), file transfer resume, http proxy tunneling and more! The original download site for this software is : <http://curl.haxx.se/libcurl/COPYRIGHT AND PERMISSION NOTICE>

Copyright (c) 1996 - 2010, Daniel Stenberg, daniel@haxx.se. All rights reserved. Permission to use, copy, modify, and distribute this software for any purpose with or without fee is hereby granted, provided that the above copyright notice and this permission notice appear in all copies. THE SOFTWARE IS PROVIDED "AS IS", WITHOUT WARRANTY OF ANY KIND, EXPRESS OR IMPLIED, INCLUDING BUT NOT LIMITED TO THE WARRANTIES OF MERCHANTABILITY, FITNESS FOR A PARTICULAR PURPOSE AND NONINFRINGEMENT OF THIRD PARTY RIGHTS. IN NO EVENT SHALL THE AUTHORS OR COPYRIGHT HOLDERS BE LIABLE FOR ANY CLAIM, DAMAGES OR OTHER LIABILITY, WHETHER IN AN ACTION OF CONTRACT, TORT OR OTHERWISE, ARISING FROM, OUT OF OR IN CONNECTION WITH THE SOFTWARE OR THE USE OR OTHER DEALINGS IN THE SOFTWARE. Except as contained in this notice, the name of a copyright holder shall not be used in advertising or otherwise to promote the sale, use or other dealings in this Software without prior written authorization of the copyright holder.

libfreetype (2.4.2)

FreeType is a software development library, available in source and binary forms, used to render text on to bitmaps and provides support for other font-related operations

The original download site for this software is : <https://github.com/julienr/libfreetype-android>FreeType License

libjpeg (8a)

This package contains C software to implement JPEG image encoding, decoding, and transcoding. This software is based in part on the work of the Independent JPEG Group.

The authors make NO WARRANTY or representation, either express or implied, with respect to this software, its quality, accuracy, merchantability, or fitness for a particular purpose. This software is provided "AS IS", and you, its user, assume the entire risk as to its quality and accuracy. This software is copyright (C) 1991-1998, Thomas G. Lane. All Rights Reserved except as specified below. Permission is hereby granted to use, copy, modify, and distribute this software (or portions thereof) for any purpose, without fee, subject to these conditions:(1) If any part of the source code for this software is distributed, then this README file must be

included, with this copyright and no-warranty notice unaltered; and any additions, deletions, or changes to the original files must be clearly indicated in accompanying documentation.(2) If only executable code is distributed, then the accompanying documentation must state that "this software is based in part on the work of the Independent JPEG Group".(3) Permission for use of this software is granted only if the user accepts full responsibility for any undesirable consequences; the authors accept NO LIABILITY for damages of any kind. These conditions apply to any software derived from or based on the IJG code, not just to the unmodified library. If you use our work, you ought to acknowledge us. Permission is NOT granted for the use of any IJG author's name or company name in advertising or publicity relating to this software or products derived from it. This software may be referred to only as "the Independent JPEG Group's software". We specifically permit and encourage the use of this software as the basis of commercial products, provided that all warranty or liability claims are assumed by the product vendor.

libpng (1.4.1)

libpng is the official Portable Network Graphics (PNG) reference library (originally called pnglib). It is a platform-independent library that contains C functions for handling PNG images. It supports almost all of PNG's features, is extensible. The original download site for this software is : <https://github.com/julienr/libpng-androidlibpng> license

openssl (1.0.1j)

OpenSSL is an open-source implementation of the SSL and TLS protocols. The core library, written in the C programming language, implements the basic cryptographic functions and provides various utility functions. The original download site for this software is : <http://openssl.org/OpenSSL> license

Zlib compression library (1.2.7)

zlib is a general purpose data compression library. All the code is thread safe. The data format used by the zlib library is described by RFCs (Request for Comments) 1950 to 1952 in the files <http://tools.ietf.org/html/rfc1950> (zlib format), [rfc1951](http://tools.ietf.org/html/rfc1951) (deflate format) and [rfc1952](http://tools.ietf.org/html/rfc1952) (gzip format) Developed by Jean-loup Gailly and Mark Adler(C) 1995-2012 Jean-loup Gailly and Mark Adler This software is provided 'as-is', without any express or implied warranty. In no event will the authors be held liable for any damages arising from the use of this software. Permission is granted to anyone to use this software for any purpose, including commercial applications, and to alter it and redistribute it freely, subject to the following restrictions: 1. The origin of this software must not be misrepresented; you must not claim that you wrote the original software. If you use this software in a product, an acknowledgment in the product documentation would be appreciated but is not required. 2. Altered source versions must be plainly marked as such, and must not be misrepresented as being the original software. 3. This notice may not be removed or altered from any source distribution. Jean-loup Gailly Mark Adler jloup@gzip.org madler@alumni.caltech.edu

dvbsnoop (1.2)

dvbsnoop is a DVB / MPEG stream analyzer program. For generating CRC32 values required for composing PAT, PMT, EIT sections

The original download site for this software is : <https://github.com/a4tunado/dvbsnoop/blob/master/src/misc/crc32.c> GPL v2 <http://dvbsnoop.sourceforge.net/dvbsnoop.html>

ezxml (0.8.6)

ezXML is a C library for parsing XML documents.

The original download site for this software is : <http://ezxml.sourceforge.net>. Copyright 2004, 2005 Aaron Voisine. This piece of software is made available under the terms and conditions of the MIT license, which can be found below.

gSoap (2.7.15)

The gSOAP toolkit is an open source C and C++ software development toolkit for SOAP/XML Web services and generic (non-SOAP) C/C++ XML data bindings. Part of the software embedded in this product is gSOAP software. Portions created by gSOAP are Copyright 2001-2009 Robert A. van Engelen, Genivia inc. All Rights Reserved. THE SOFTWARE IN THIS PRODUCT WAS IN PART PROVIDED BY GENIVIA INC AND ANY EXPRESS OR IMPLIED WARRANTIES, INCLUDING, BUT NOT LIMITED TO, THE IMPLIED WARRANTIES OF MERCHANTABILITY AND FITNESS FOR A PARTICULAR PURPOSE ARE DISCLAIMED. IN NO EVENT SHALL THE AUTHOR BE LIABLE FOR ANY DIRECT, INDIRECT, INCIDENTAL, SPECIAL, EXEMPLARY, OR CONSEQUENTIAL DAMAGES (INCLUDING, BUT NOT LIMITED TO, PROCUREMENT OF SUBSTITUTE GOODS OR SERVICES; LOSS OF USE, DATA, OR PROFITS; OR BUSINESS INTERRUPTION) HOWEVER CAUSED AND ON ANY THEORY OF LIABILITY, WHETHER IN CONTRACT, STRICT LIABILITY, OR TORT (INCLUDING NEGLIGENCE OR OTHERWISE) ARISING IN ANY WAY OUT OF THE USE OF THIS SOFTWARE, EVEN IF ADVISED OF THE POSSIBILITY OF SUCH DAMAGE.

restlet (2.1.7)

Restlet is a lightweight, comprehensive, open source REST framework for the Java platform. Rest let is suitable for both server and client Web applications. It supports major Internet transport, data format, and service description standards like HTTP and HTTPS, SMTP, XML, JSON, Atom, and WADL. The original download site for this software is : <http://restlet.org> This piece of software is made available under the terms and conditions of the Apache License version 2.

Opera Web Browser (SDK 3.5)

This TV contains Opera Browser Software.

dlmalloc (2.7.2)

Opera uses Doug Lea's memory allocator

The original download site for this software is : <http://gee.cs.oswego.edu/dl/html/malloc.html>

double-conversion

Opera uses double-conversion library by Florian Loitsch, faster double : string conversions (dtoa and strtod). The original download site for this software is : <http://code.google.com/p/double-conversion> Copyright 2006-2011, the V8 project authors. All rights reserved. Redistribution and use in source and binary forms, with or without modification, are permitted provided that the following conditions are met: * Redistributions of source code must retain the above copyright notice, this list of conditions and the following disclaimer. * Redistributions in binary form must reproduce the above copyright notice, this list of conditions and the following disclaimer in the documentation and/or other materials provided with the distribution. * Neither the name of Google Inc. nor the names of its contributors may be used to endorse or promote products derived from this software without specific prior written permission. THIS SOFTWARE IS PROVIDED BY THE COPYRIGHT HOLDERS AND CONTRIBUTORS "AS IS" AND ANY EXPRESS OR IMPLIED WARRANTIES, INCLUDING, BUT NOT LIMITED TO, THE IMPLIED WARRANTIES OF MERCHANTABILITY AND FITNESS FOR A PARTICULAR PURPOSE ARE DISCLAIMED. IN NO EVENT SHALL THE COPYRIGHT OWNER OR CONTRIBUTORS BE LIABLE FOR ANY DIRECT, INDIRECT, INCIDENTAL, SPECIAL, EXEMPLARY, OR CONSEQUENTIAL DAMAGES (INCLUDING, BUT NOT LIMITED TO, PROCUREMENT OF SUBSTITUTE GOODS OR SERVICES; LOSS OF USE, DATA, OR PROFITS; OR BUSINESS INTERRUPTION) HOWEVER CAUSED AND ON ANY THEORY OF LIABILITY, WHETHER IN CONTRACT, STRICT LIABILITY, OR TORT (INCLUDING NEGLIGENCE OR OTHERWISE) ARISING IN ANY WAY OUT OF THE USE OF THIS SOFTWARE, EVEN IF ADVISED OF THE POSSIBILITY OF SUCH DAMAGE.

EMX (0.9c)

Opera uses EMX, which is an OS/2 port of the gcc suite. Opera uses modified versions of the sprintf and sscanf methods from this C library. * The emx libraries are not distributed under the GPL. Linking an * application with the emx libraries does not cause the executable * to be covered by the GNU General Public License. You are allowed * to change and copy the emx library sources if you keep the copyright * message intact. If you improve the emx libraries, please send your * enhancements to the emx author (you should copyright your * enhancements similar to the existing emx libraries).

freetype (2.4.8)

Opera uses freetype FreeType 2 is a software-font engine that is designed to be small, efficient, highly customizable and portable, while capable of producing high-quality output (glyph images). The original download site for this software is : <http://www.freetype.org/freetype2/index.html> Freetype License

HKSCS (2008)

Opera uses HKSCS: The Government of the Hong Kong Special Administrative Region HKSCS mappings The original download site for this software is :

<http://www.ogcio.gov.hk> Before downloading the Software and Document provided on this Web page, you should read the following terms (Terms of Use). By downloading the Software and Document, you are deemed to agree to these terms. 1. The Government of the Hong Kong Special Administrative Region (HKSARG) has the right to amend or vary the terms under this Terms of Use from time to time at its sole discretion. 2. By using the Software and Document, you irrevocably agree that the HKSARG may from time to time vary this Terms of Use without further notice to you and you also irrevocably agree to be bound by the most updated version of the Terms of Use. 3. You have the sole responsibility of obtaining the most updated version of the Terms of Use which is available in the "Digital 21" Web site (http://www.ogcio.gov.hk/en/business/tech_promotion/ccli/terms/terms.htm). 4. By accepting this Terms of Use, HKSARG shall grant you a non-exclusive license to use the Software and Document for any purpose, subject to clause 5 below. 5. You are not allowed to make copies of the Software and Document except it is incidental to and necessary for the normal use of the Software. You are not allowed to adapt or modify the Software and Document or to distribute, sell, rent, or make available to the public the Software and Document, including copies or an adaptation of them. 6. The Software and Document are protected by copyright. The licensors of the Government of Hong Kong Special Administrative Region are the owners of all copyright works in the Software and Document. All rights reserved. 7. You understand and agree that use of the Software and Document are at your sole risk, that any material and/or data downloaded or otherwise obtained in relation to the Software and Document is at your discretion and risk and that you will be solely responsible for any damage caused to your computer system or loss of data or any other loss that results from the download and use of the Software and Document in any manner whatsoever. 8. In relation to the Software and Document, HKSARG hereby disclaims all warranties and conditions, including all implied warranties and conditions of merchantability, fitness for a particular purpose and non-infringement. 9. HKSARG will not be liable for any direct, indirect, incidental, special or consequential loss of any kind resulting from the use of or the inability to use the Software and Document even if HKSARG has been advised of the possibility of such loss. 10. You agree not to sue HKSARG and agree to indemnify, defend and hold harmless HKSARG, its officers and employees from any and all third party claims, liability, damages and/or costs (including, but not limited to, legal fees) arising from your use of the Software and Document, your violation of the Terms of Use or infringement of any intellectual property or other right of any person or entity. 11. The Terms of Use will be governed by and construed in accordance with the laws of Hong Kong. 12. Any waiver of any provision of the Terms of Use will be effective only if in writing and signed by HKSARG or its representative. 13. If for any reason a court of competent jurisdiction finds any provision or portion of the Terms of Use to be unenforceable, the remainder of the Terms of Use will continue in full force and effect. 14. The Terms of Use constitute the entire agreement between the parties with respect to the subject matter hereof and supersedes and replaces all prior or contemporaneous understandings or

agreements, written or oral, regarding such subject matter.¹⁵In addition to the licence granted in Clause 4, HKSARG hereby grants you a non-exclusive limited licence to reproduce and distribute the Software and Document with the following conditions:(i) not for financial gain unless it is incidental;(ii) reproduction and distribution of the Software and Document in complete and unmodified form; and(iii) when you distribute the Software and Document, you agree to attach the Terms of Use and a statement that the latest version of the Terms of Use is available from the "Office of the Government Chief Information Officer" Web site (http://www.ogcio.gov.hk/en/business/tech_promotion/ccli/terms/terms.htm).

IANA (Dec 30 2013)

Opera uses Internet Assigned Numbers Authority: Character encoding tag names and numbers. The original download site for this software is : <https://www.iana.org>

ICU (3)

Opera uses ICU : International Components for Unicode: Mapping table for GB18030The original download site for this software is : <http://site.icu-project.org/http://source.icu-project.org/repos/icu/icu/trunk/license.html>

MozTW (1.0)

Opera uses MoxTW : MozTW project: Big5-2003 mapping tables. The original download site for this software is : <https://moztw.org>This piece of software is made available under the terms and conditions of CCPL

NPAPI (0.27)

Opera uses NPAPI : Netscape 4 Plugin API: npapi.h, npfunctions.h, npruntime.h and nptypes.h. Distributed as part of the Netscape 4 Plugin SDK.The original download site for this software is : wiki.mozilla.orgThis piece of software is made available under the terms and conditions of mozilla licence as described below.

Unicode (4.0)

Opera uses Unicode : Data from the Unicode character database. The original download site for this software is : www.unicode.org<http://www.unicode.org/copyright.html>

Webp (0.2.0)

Opera uses Webp : libwebp is a library for decoding images in the WebP format. Products may use it to decode WebP images. The turbo servers will eventually re-decode images to WebP. The original download site for this software is : <https://developers.google.com/speed/webp/?csw=1>
<https://chromium.googlesource.com/webm/libwebp/>Additional IP Rights Grant (Patents)"This implementation" means the copyrightable works distributed by Google as part of the WebM Project.Google hereby grants to you a perpetual, worldwide, non-exclusive, no-charge, royalty-free, irrevocable (except as stated in this section)patent license to make, have made, use, offer to sell, sell, import, transfer, and otherwise run, modify and propagate the contents of this implementation of VP8, where such license applies only to those patent claims, both currently owned by Google and acquired in the future,

licensable by Google that are necessarily infringed by this implementation of VP8. This grant does not include claims that would be infringed only as a consequence of further modification of this implementation. If you or your agent or exclusive licensee institute or order or agree to the institution of patent litigation against any entity (including a cross-claim or counterclaim in a lawsuit) alleging that this implementation of VP8 or any code incorporated within this implementation of VP8 constitutes direct or contributory patent infringement, or inducement of patent infringement, then any patent rights granted to you under this License for this implementation of VP8shall terminate as of the date such litigation is filed.

FaceBook SDK (3.0.1)

This TV contains Facebook SDK. The Facebook SDK for Android is the easiest way to integrate your Android app with Facebook's platform. The SDK provides support for Login with Facebook authentication, reading and writing to Facebook APIs and support for UI elements such as pickers and dialogs. The original download site for this software is : <https://developer.facebook.com/docs/android>This piece of software is made available under the terms and conditions of the Apache License version 2.

iptables (1.4.7)

iptables is a user space application program that allows a system administrator to configure the tables provided by the Linux kernel firewall (implemented as different Netfilter modules) and the chains and rules it stores. Different kernel modules and programs are currently used for different protocols; iptables applies to IPv4The original download site for this software is : <https://android.googlesource.com>This piece of software is made available under the terms and conditions of the GPL v2.

libyuv (814)

libyuv is an open source project that includes YUV conversion and scaling functionality. The original download site for this software is : <http://code.google.com/p/libyuv>This piece of software is made available under the terms and conditions BSD.

ffmpeg (2.1.3)

This TV uses FFmpeg. FFmpeg is a complete, cross-platform solution to record, convert and stream audio and video. The original download site for this software is : <http://ffmpeg.org>This piece of software is made available under the terms and conditions of the GPL v2 license, which can be found below.

u-boot (2011-12)

U-boot is a boot loader for embedded boards based on ARM, MIPS and other processors, which can be installed in a boot ROM and used to initialize and test the hardware or to download and run application code

This piece of software is made available under the terms and conditions of the GPL v2 license, which can be found below.

live555 (0.82)

Live555 provides RTP/RTCP/RTSP client. The original

download site for this software is :
<http://www.live555.com>This piece of software is made available under the terms and conditions of the LGPL v2.1 license, which can be found below.

Bluetooth Stack (Bluedroid)

This TV uses Bluetooth stack. The original download site for this software is :This piece of software is made available under the terms and conditions of Android Apache License Version 2.

EXIF (NA)

Exif JPEG header manipulation tool. The original download site for this software is :
<http://www.sentex.net/~mwandel/jhead/>Portions of this source code are in the public domain

Copyright (c) 2008, The Android Open Source Project

All rights reserved. Redistribution and use in source and binary forms, with or without modification, are permitted provided that the following conditions are met: * Redistributions of source code must retain the above copyright notice, this list of conditions and the following disclaimer. * Redistributions in binary form must reproduce the above copyright notice, this list of conditions and the following disclaimer in the documentation and/or other materials provided with the distribution. * Neither the name of The Android Open Source Project nor the names of its contributors may be used to endorse or promote products derived from this software without specific prior written permission. THIS SOFTWARE IS PROVIDED BY THE COPYRIGHT HOLDERS AND CONTRIBUTORS "AS IS" AND ANY EXPRESS OR IMPLIED WARRANTIES, INCLUDING, BUT NOT LIMITED TO, THE IMPLIED WARRANTIES OF MERCHANTABILITY AND FITNESS FOR A PARTICULAR PURPOSE ARE DISCLAIMED. IN NO EVENT SHALL THE COPYRIGHT OWNER OR CONTRIBUTORS BE LIABLE FOR ANY DIRECT, INDIRECT, INCIDENTAL, SPECIAL, EXEMPLARY, OR CONSEQUENTIAL DAMAGES (INCLUDING, BUT NOT LIMITED TO, PROCUREMENT OF SUBSTITUTE GOODS OR SERVICES; LOSS OF USE, DATA, OR PROFITS; OR BUSINESS INTERRUPTION) HOWEVER CAUSED AND ON ANY THEORY OF LIABILITY, WHETHER IN CONTRACT, STRICT LIABILITY, OR TORT (INCLUDING NEGLIGENCE OR OTHERWISE) ARISING IN ANY WAY OUT OF THE USE OF THIS SOFTWARE, EVEN IF ADVISED OF THE POSSIBILITY OF SUCH DAMAGE.

EXPAT (2.1.0)

EXPAT is a XML Parser. The original download site for this software is : <http://expat.sourceforge.net>Copyright (c) 1998, 1999, 2000 Thai Open Source Software Center Ltd and Clark Cooper

Copyright (c) 2001, 2002, 2003, 2004, 2005, 2006 Expat maintainers. Permission is hereby granted, free of charge, to any person obtaining a copy of this software and associated documentation files (the "Software"), to deal in the Software without restriction, including without limitation the rights to use, copy, modify, merge, publish, distribute, sublicense,

and/or sell copies of the Software, and to permit persons to whom the Software is furnished to do so, subject to the following conditions: The above copyright notice and this permission notice shall be included in all copies or substantial portions of the Software. THE SOFTWARE IS PROVIDED "AS IS", WITHOUT WARRANTY OF ANY KIND, EXPRESS OR IMPLIED, INCLUDING BUT NOT LIMITED TO THE WARRANTIES OF MERCHANTABILITY, FITNESS FOR A PARTICULAR PURPOSE AND NONINFRINGEMENT. IN NO EVENT SHALL THE AUTHORS OR COPYRIGHT HOLDERS BE LIABLE FOR ANY CLAIM, DAMAGES OR OTHER LIABILITY, WHETHER IN AN ACTION OF CONTRACT, TORT OR OTHERWISE, ARISING FROM, OUT OF OR IN CONNECTION WITH THE SOFTWARE OR THE USE OR OTHER DEALINGS IN THE SOFTWARE.

neven face recognition library (NA)

This TV uses neven face recognition library which is used for face recognitionThis piece of software is made available under the terms and conditions of Android Apache License version 2.

Unicode (4.8.1.1)

This TV uses Unicode which specifies the representation of text

The original download site for this software is : <http://icu-project.org>ICU License - ICU 1.8.1 and later

COPYRIGHT AND PERMISSION NOTICE

Copyright (c) 1995-2008 International Business Machines Corporation and others

All rights reserved. Permission is hereby granted, free of charge, to any person obtaining a copy of this software and associated documentation files (the "Software"), to deal in the Software without restriction, including without limitation the rights to use, copy, modify, merge, publish, distribute, and/or sell copies of the Software, and to permit persons to whom the Software is furnished to do so, provided that the above copyright notice(s) and this permission notice appear in all copies of the Software and that both the above copyright notice(s) and this permission notice appear in supporting documentation. THE SOFTWARE IS PROVIDED "AS IS", WITHOUT WARRANTY OF ANY KIND, EXPRESS OR IMPLIED, INCLUDING BUT NOT LIMITED TO THE WARRANTIES OF MERCHANTABILITY, FITNESS FOR A PARTICULAR PURPOSE AND NONINFRINGEMENT OF THIRD PARTY RIGHTS. IN NO EVENT SHALL THE COPYRIGHT HOLDER OR HOLDERS INCLUDED IN THIS NOTICE BE LIABLE FOR ANY CLAIM, OR ANY SPECIAL INDIRECT OR CONSEQUENTIAL DAMAGES, OR ANY DAMAGES WHATSOEVER RESULTING FROM LOSS OF USE, DATA OR PROFITS, WHETHER IN AN ACTION OF CONTRACT, NEGLIGENCE OR OTHER TORTIOUS ACTION, ARISING OUT OF OR IN CONNECTION WITH THE USE OR PERFORMANCE OF THIS SOFTWARE. Except as contained in this notice, the name of a copyright holder shall not be used in advertising or otherwise to promote the sale, use or other dealings in this Software without prior written authorization of the copyright holder. All trademarks

and registered trademarks mentioned herein are the property of their respective owners.

IPRoute2 (NA)

IPRoute2 is used for TCP/IP, Networking and Traffic control. The original download site for this software is : <http://www.linuxfoundation.org/collaborate/workgroups/networking/iproute2> This piece of software is made available under the terms and conditions of GPL V2.

mtpd (NA)

mtpd is used for VPN Network. The original download site for this software is : <http://libmtp.sourceforge.net/> This piece of software is made available under the terms and conditions of Apache License version 2.0.

MDNS Responder (NA)

MDNS Responder. The Mdns Responder project is a component of Bonjour, Apple's ease-of-use IP networking initiative. The original download site for this software is : <http://www.opensource.apple.com/tarballs/mDNSResponder/> This piece of software is made available under the terms and conditions of Apache License version 2.0.

NFC (NA)

NFC Semiconductor's NFC Library. Near Field Communication (NFC) is a set of short-range wireless technologies, typically requiring a distance of 4cm or less to initiate a connection. NFC allows you to share small payloads of data between an NFC tag and an Android-powered device, or between two Android-powered devices. This piece of software is made available under the terms and conditions of Apache License version 2.0.

Skia (NA)

Skia is a complete 2D graphic library for drawing Text, Geometries, and Images. The original download site for this software is : <http://code.google.com/p/skia/> Copyright (c) 2011 Google Inc. All rights reserved. Redistribution and use in source and binary forms, with or without modification, are permitted provided that the following conditions are met: * Redistributions of source code must retain the above copyright notice, this list of conditions and the following disclaimer. * Redistributions in binary form must reproduce the above copyright notice, this list of conditions and the following disclaimer in the documentation and/or other materials provided with the distribution. * Neither the name of Google Inc. nor the names of its contributors may be used to endorse or promote products derived from this software without specific prior written permission. THIS SOFTWARE IS PROVIDED BY THE COPYRIGHT HOLDERS AND CONTRIBUTORS "AS IS" AND ANY EXPRESS OR IMPLIED WARRANTIES, INCLUDING, BUT NOT LIMITED TO, THE IMPLIED WARRANTIES OF MERCHANTABILITY AND FITNESS FOR A PARTICULAR PURPOSE ARE DISCLAIMED. IN NO EVENT SHALL THE COPYRIGHT OWNER OR CONTRIBUTORS BE LIABLE FOR ANY DIRECT, INDIRECT, INCIDENTAL, SPECIAL, EXEMPLARY, OR CONSEQUENTIAL DAMAGES (INCLUDING, BUT NOT LIMITED TO, PROCUREMENT OF SUBSTITUTE

GOODS OR SERVICES; LOSS OF USE, DATA, OR PROFITS; OR BUSINESS INTERRUPTION) HOWEVER CAUSED AND ON ANY THEORY OF LIABILITY, WHETHER IN CONTRACT, STRICT LIABILITY, OR TORT (INCLUDING NEGLIGENCE OR OTHERWISE) ARISING IN ANY WAY OUT OF THE USE OF THIS SOFTWARE, EVEN IF ADVISED OF THE POSSIBILITY OF SUCH DAMAGE.

Sonic Audio Synthesis library (NA)

The original download site for this software is : <http://www.sonivoxmi.com/> This piece of software is made available under the terms and conditions of Apache License version 2.0.

Sqlite (3071100)

The original download site for this software is : www.sqlite.org. This piece of software is made available under the terms and conditions of Apache License version 2.0.

Nuance Speech Recognition engine (NA)

The original download site for this software is : <http://www.nuance.com/> This piece of software is made available under the terms and conditions of Apache License version 2.0.

C++ Standard Template Library library (5)

This TV uses Implementation of the C++ Standard Template Library. The original download site for this software is : <http://stlport.sourceforge.net/> Boris Fomitchev grants Licensee a non-exclusive, non-transferable, royalty-free license to use STLport and its documentation without fee. By downloading, using, or copying STLport or any portion thereof, Licensee agrees to abide by the intellectual property laws and all other applicable laws of the United States of America, and to all of the terms and conditions of this Agreement. Licensee shall maintain the following copyright and permission notices on STLport sources and its documentation unchanged : Copyright 1999, 2000 Boris Fomitchev

This material is provided "as is", with absolutely no warranty expressed or implied. Any use is at your own risk. Permission to use or copy this software for any purpose is hereby granted without fee, provided the above notices are retained on all copies. Permission to modify the code and to distribute modified code is granted, provided the above notices are retained, and a notice that the code was modified is included with the above copyright notice. The Licensee may distribute binaries compiled with STLport (whether original or modified) without any royalties or restrictions. The Licensee may distribute original or modified STLport sources, provided that: The conditions indicated in the above permission notice are met; The following copyright notices are retained when present, and conditions provided in accompanying permission notices are met : Copyright 1994 Hewlett-Packard Company Copyright 1996, 97 Silicon Graphics Computer Systems, Inc. Copyright 1997 Moscow Center for SPARC Technology. Permission to use, copy, modify, distribute and sell this software and its documentation for any purpose is hereby granted without fee, provided that the above copyright notice appear in all copies and that both that copyright notice and this permission notice appear in supporting documentation.

Hewlett-Packard Company makes no representations about the suitability of this software for any purpose. It is provided "as is" without express or implied warranty. Permission to use, copy, modify, distribute and sell this software and its documentation for any purpose is hereby granted without fee, provided that the above copyright notice appear in all copies and that both that copyright notice and this permission notice appear in supporting documentation. Silicon Graphics makes no representations about the suitability of this software for any purpose. It is provided "as is" without express or implied warranty. Permission to use, copy, modify, distribute and sell this software and its documentation for any purpose is hereby granted without fee, provided that the above copyright notice appear in all copies and that both that copyright notice and this permission notice appear in supporting documentation. Moscow Center for SPARC Technology makes no representations about the suitability of this software for any purpose. It is provided "as is" without express or implied warranty

svox (NA)

The original download site for this software is :
<http://www.nuance.com/>This piece of software is made available under the terms and conditions of Apache License version 2.0.

tinyalsa (NA)

This TV uses tinyalsa: a small library to interface with ALSA in the Linux kernel The original download site for this software is : <http://github.com/tinyalsa> Copyright 2011, The Android Open Source Project Redistribution and use in source and binary forms, with or without modification, are permitted provided that the following conditions are met: * Redistributions of source code must retain the above copyright notice, this list of conditions and the following disclaimer. * Redistributions in binary form must reproduce the above copyright notice, this list of conditions and the following disclaimer in the documentation and/or other materials provided with the distribution. * Neither the name of The Android Open Source Project nor the names of its contributors may be used to endorse or promote products derived from this software without specific prior written permission. THIS SOFTWARE IS PROVIDED BY The Android Open Source Project ``AS IS" AND ANY EXPRESS OR IMPLIED WARRANTIES, INCLUDING, BUT NOT LIMITED TO, THE IMPLIED WARRANTIES OF MERCHANTABILITY AND FITNESS FOR A PARTICULAR PURPOSE ARE DISCLAIMED. IN NO EVENT SHALL The Android Open Source Project BE LIABLE FOR ANY DIRECT, INDIRECT, INCIDENTAL, SPECIAL, EXEMPLARY, OR CONSEQUENTIAL DAMAGES (INCLUDING, BUT NOT LIMITED TO, PROCUREMENT OF SUBSTITUTE GOODS OR SERVICES; LOSS OF USE, DATA, OR PROFITS; OR BUSINESS INTERRUPTION) HOWEVER CAUSED AND ON ANY THEORY OF LIABILITY, WHETHER IN CONTRACT, STRICT LIABILITY, OR TORT (INCLUDING NEGLIGENCE OR OTHERWISE) ARISING IN ANY WAY OUT OF THE USE OF THIS SOFTWARE, EVEN IF ADVISED OF THE POSSIBILITY OF SUCH DAMAGE.

Vorbis Decompression Library (NA)

This TV uses Tremolo ARM-optimized Ogg Vorbis decompression library. Vorbis is a general purpose audio and music encoding format contemporary to MPEG-4's AAC and TwinVQ, the next generation beyond MPEG audio layer 3 The original download site for this software is :
<http://wss.co.uk/pinknoise/tremo> Copyright (c) 2002-2008 Xiph.org Foundation Redistribution and use in source and binary forms, with or without modification, are permitted provided that the following conditions are met:-
Redistributions of source code must retain the above copyright notice, this list of conditions and the following disclaimer.- Redistributions in binary form must reproduce the above copy right notice, this list of conditions and the following disclaimer in the documentation and/or other materials provided with the distribution.- Neither the name of the Xiph.org Foundation nor the names of its contributors may be used to endorse or promote products derived from this software without specific prior written permission. THIS SOFTWARE IS PROVIDED BY THE COPYRIGHT HOLDERS AND CONTRIBUTORS ``AS IS" AND ANY EXPRESS OR IMPLIED WARRANTIES, INCLUDING, BUT NOT LIMITED TO, THE IMPLIED WARRANTIES OF MERCHANTABILITY AND FITNESS FOR A PARTICULAR PURPOSE ARE DISCLAIMED. IN NO EVENT SHALL THE FOUNDATION OR CONTRIBUTORS BE LIABLE FOR ANY DIRECT, INDIRECT, INCIDENTAL, SPECIAL, EXEMPLARY, OR CONSEQUENTIAL DAMAGES (INCLUDING, BUT NOT LIMITED TO, PROCUREMENT OF SUBSTITUTE GOODS OR SERVICES; LOSS OF USE, DATA, OR PROFITS; OR BUSINESS INTERRUPTION) HOWEVER CAUSED AND ON ANY THEORY OF LIABILITY, WHETHER IN CONTRACT, STRICT LIABILITY, OR TORT (INCLUDING NEGLIGENCE OR OTHERWISE) ARISING IN ANY WAY OUT OF THE USE OF THIS SOFTWARE, EVEN IF ADVISED OF THE POSSIBILITY OF SUCH DAMAGE.

wpa_supplicant_Daemon (v0.8)

Library used by legacy HAL to talk to wpa_supplicant daemon The original download site for this software is :
http://hostap.epitest.fi/wpa_supplicant/This piece of software is made available under the terms and conditions of GPL version 2.

gson (2.3)

Gson is a Java library that can be used to convert Java Objects into their JSON representation. It can also be used to convert a JSON string to an equivalent Java object. Gson can work with arbitrary Java objects including pre-existing objects that you do not have source-code of. The original download site for this software is : <https://code.google.com/p/google-gson/>This piece of software is made available under the terms and conditions of the Apache License 2.0

This software includes an implementation of the AES Cipher, licensed by Brian Gladman

The original download site for this software is :
<http://www.gladman.me.uk/>This piece of software is licensed by Brian Gladman

libUpNp (1.2.1)

The original download site for this software is :
<http://upnp.sourceforge.net/>This piece of software is made available under the terms and conditions of the BSD.

dnsmasq

Dnsmasq is a lightweight, easy to configure DNS forwarder and DHCP server

The original download site for this software is : <https://android.googlesource.com/platform/external/dnsmasq>This piece of software is made available under the terms and conditions of the GPL v2 license, which can be found below.

TomCrypt (1.1)

iwedia stack is using tomcrypt for sw decryption

The original download site for this software is : <http://manpage.s.ubuntu.com/manpages/saucy/man3/libtomcrypt.3.html>This piece of software is made available under the terms and conditions of the DO WHAT THE FUCK YOU WANT TO PUBLIC LICENSE

AsyncHttpClient (1.4.6)

The original download site for this software is :
<http://loopj.com/android-async-http/>This piece of software is made available under the terms and conditions of the APACHE LICENSE 2.0

Jackson Parser (2.x)

lpepg client uses Jackson Parser for string manipulation. The original download site for this software is :
<https://github.com/FasterXML/jackson-core>This piece of software is made available under the terms and conditions of the APACHE LICENSE 2.0

TP Vision Netherlands B.V. is grateful to the groups and individuals above for their contributions.

GNU GENERAL PUBLIC LICENSE

Version 2, June 1991

Copyright (C) 1989, 1991 Free Software Foundation, Inc.
51 Franklin Street, Fifth Floor, Boston, MA 02110-1301, USA

Everyone is permitted to copy and distribute verbatim copies of this license document, but changing it is not allowed.

Preamble

The licenses for most software are designed to take away your freedom to share and change it. By contrast, the GNU General Public License is intended to guarantee your freedom to share and change free software--to make sure the software is free for all its users. This General Public License applies to most of the Free Software Foundation's software and to any other program whose authors commit to using it. (Some other Free Software Foundation software is covered by the

GNU Lesser General Public License instead.) You can apply it to your programs, too.

When we speak of free software, we are referring to freedom, not price. Our General Public Licenses are designed to make sure that you have the freedom to distribute copies of free software (and charge for this service if you wish), that you receive source code or can get it if you want it, that you can change the software or use pieces of it in new free programs; and that you know you can do these things.

To protect your rights, we need to make restrictions that forbid anyone to deny you these rights or to ask you to surrender the rights. These restrictions translate to certain responsibilities for you if you distribute copies of the software, or if you modify it.

For example, if you distribute copies of such a program, whether gratis or for a fee, you must give the recipients all the rights that you have. You must make sure that they, too, receive or can get the source code. And you must show them these terms so they know their rights.

We protect your rights with two steps: (1) copyright the software, and (2) offer you this license which gives you legal permission to copy, distribute and/or modify the software.

Also, for each author's protection and ours, we want to make certain that everyone understands that there is no warranty for this free software. If the software is modified by someone else and passed on, we want its recipients to know that what they have is not the original, so that any problems introduced by others will not reflect on the original authors' reputations.

Finally, any free program is threatened constantly by software patents. We wish to avoid the danger that redistributors of a free program will individually obtain patent licenses, in effect making the program proprietary. To prevent this, we have made it clear that any patent must be licensed for everyone's free use or not licensed at all.

The precise terms and conditions for copying, distribution and modification follow.

TERMS AND CONDITIONS FOR COPYING, DISTRIBUTION AND MODIFICATION

Activities other than copying, distribution and modification are not covered by this License; they are outside its scope. The act of running the Program is not restricted, and the output from the Program is covered only if its contents constitute a work based on the Program (independent of having been made by running the Program). Whether that is true depends on what the Program does.

You may charge a fee for the physical act of transferring a copy, and you may at your option offer warranty protection in exchange for a fee.

- a) You must cause the modified files to carry prominent notices stating that you changed the files and the date of any change.
- b) You must cause any work that you distribute or publish, that in whole or in part contains or is derived from the Program or any part thereof, to be licensed as a whole at no

charge to all third parties under the terms of this License.

c) If the modified program normally reads commands interactively when run, you must cause it, when started running for such interactive use in the most ordinary way, to print or display an announcement including an appropriate copyright notice and a notice that there is no warranty (or else, saying that you provide a warranty) and that users may redistribute the program under these conditions, and telling the user how to view a copy of this License. (Exception: if the Program itself is interactive but does not normally print such an announcement, your work based on the Program is not required to print an announcement.)

These requirements apply to the modified work as a whole. If identifiable sections of that work are not derived from the Program, and can be reasonably considered independent and separate works in themselves, then this License, and its terms, do not apply to those sections when you distribute them as separate works. But when you distribute the same sections as part of a whole which is a work based on the Program, the distribution of the whole must be on the terms of this License, whose permissions for other licensees extend to the entire whole, and thus to each and every part regardless of who wrote it.

Thus, it is not the intent of this section to claim rights or contest your rights to work written entirely by you; rather, the intent is to exercise the right to control the distribution of derivative or collective works based on the Program.

In addition, mere aggregation of another work not based on the Program with the Program (or with a work based on the Program) on a volume of a storage or distribution medium does not bring the other work under the scope of this License.

- a) Accompany it with the complete corresponding machine-readable source code, which must be distributed under the terms of Sections 1 and 2 above on a medium customarily used for software interchange; or,
- b) Accompany it with a written offer, valid for at least three years, to give any third party, for a charge no more than your cost of physically performing source distribution, a complete machine-readable copy of the corresponding source code, to be distributed under the terms of Sections 1 and 2 above on a medium customarily used for software interchange; or,
- c) Accompany it with the information you received as to the offer to distribute corresponding source code. (This alternative is allowed only for noncommercial distribution and only if you received the program in object code or executable form with such an offer, in accord with Subsection b above.)

The source code for a work means the preferred form of the work for making modifications to it. For an executable work, complete source code means all the source code for all modules it contains, plus any associated interface definition files, plus the scripts used to control compilation and installation of the executable. However, as a special exception, the source code distributed need not include anything that is normally distributed (in either source or binary form) with the major components (compiler, kernel, and so on) of the

operating system on which the executable runs, unless that component itself accompanies the executable.

If distribution of executable or object code is made by offering access to copy from a designated place, then offering equivalent access to copy the source code from the same place counts as distribution of the source code, even though third parties are not compelled to copy the source along with the object code.

If any portion of this section is held invalid or unenforceable under any particular circumstance, the balance of the section is intended to apply and the section as a whole is intended to apply in other circumstances.

It is not the purpose of this section to induce you to infringe any patents or other property right claims or to contest validity of any such claims; this section has the sole purpose of protecting the integrity of the free software distribution system, which is implemented by public license practices. Many people have made generous contributions to the wide range of software distributed through that system in reliance on consistent application of that system; it is up to the author/donor to decide if he or she is willing to distribute software through any other system and a licensee cannot impose that choice.

This section is intended to make thoroughly clear what is believed to be a consequence of the rest of this License.

Each version is given a distinguishing version number. If the Program specifies a version number of this License which applies to it and "any later version", you have the option of following the terms and conditions either of that version or of any later version published by the Free Software Foundation. If the Program does not specify a version number of this License, you may choose any version ever published by the Free Software Foundation.

NO WARRANTY

GNU LESSER GENERAL PUBLIC LICENSE

Version 2.1, February 1999

Copyright (C) 1991, 1999 Free Software Foundation, Inc.

51 Franklin Street, Fifth Floor, Boston, MA 02110-1301 USA

Everyone is permitted to copy and distribute verbatim copies of this license document, but changing it is not allowed.

[This is the first released version of the Lesser GPL. It also counts as the successor of the GNU Library Public License, version 2, hence the version number 2.1.]

Preamble

The licenses for most software are designed to take away your freedom to share and change it. By contrast, the GNU General Public Licenses are intended to guarantee your

freedom to share and change free software--to make sure the software is free for all its users.

This license, the Lesser General Public License, applies to some specially designated software packages--typically libraries--of the Free Software Foundation and other authors who decide to use it. You can use it too, but we suggest you first think carefully about whether this license or the ordinary General Public License is the better strategy to use in any particular case, based on the explanations below.

When we speak of free software, we are referring to freedom of use, not price. Our General Public Licenses are designed to make sure that you have the freedom to distribute copies of free software (and charge for this service if you wish); that you receive source code or can get it if you want it; that you can change the software and use pieces of it in new free programs; and that you are informed that you can do these things.

To protect your rights, we need to make restrictions that forbid distributors to deny you these rights or to ask you to surrender these rights. These restrictions translate to certain responsibilities for you if you distribute copies of the library or if you modify it.

For example, if you distribute copies of the library, whether gratis or for a fee, you must give the recipients all the rights that we gave you. You must make sure that they, too, receive or can get the source code. If you link other code with the library, you must provide complete object files to the recipients, so that they can relink them with the library after making changes to the library and recompiling it. And you must show them these terms so they know their rights.

We protect your rights with a two-step method: (1) we copyright the library, and (2) we offer you this license, which gives you legal permission to copy, distribute and/or modify the library.

To protect each distributor, we want to make it very clear that there is no warranty for the free library. Also, if the library is modified by someone else and passed on, the recipients should know that what they have is not the original version, so that the original author's reputation will not be affected by problems that might be introduced by others.

Finally, software patents pose a constant threat to the existence of any free program. We wish to make sure that a company cannot effectively restrict the users of a free program by obtaining a restrictive license from a patent holder. Therefore, we insist that any patent license obtained for a version of the library must be consistent with the full freedom of use specified in this license.

Most GNU software, including some libraries, is covered by the ordinary GNU General Public License. This license, the GNU Lesser General Public License, applies to certain designated libraries, and is quite different from the ordinary General Public License. We use this license for certain libraries in order to permit linking those libraries into non-free programs.

When a program is linked with a library, whether statically or using a shared library, the combination of the two is legally speaking a combined work, a derivative of the original library.

The ordinary General Public License therefore permits such linking only if the entire combination fits its criteria of freedom. The Lesser General Public License permits more lax criteria for linking other code with the library.

We call this license the "Lesser" General Public License because it does Less to protect the user's freedom than the ordinary General Public License. It also provides other free software developers Less of an advantage over competing non-free programs. These disadvantages are the reason we use the ordinary General Public License for many libraries. However, the Lesser license provides advantages in certain special circumstances.

For example, on rare occasions, there may be a special need to encourage the widest possible use of a certain library, so that it becomes a de-facto standard. To achieve this, non-free programs must be allowed to use the library. A more frequent case is that a free library does the same job as widely used non-free libraries. In this case, there is little to gain by limiting the free library to free software only, so we use the Lesser General Public License.

In other cases, permission to use a particular library in non-free programs enables a greater number of people to use a large body of free software. For example, permission to use the GNU C Library in non-free programs enables many more people to use the whole GNU operating system, as well as its variant, the GNU/Linux operating system.

Although the Lesser General Public License is Less protective of the users' freedom, it does ensure that the user of a program that is linked with the Library has the freedom and the wherewithal to run that program using a modified version of the Library.

The precise terms and conditions for copying, distribution and modification follow. Pay close attention to the difference between a "work based on the library" and a "work that uses the library". The former contains code derived from the library, whereas the latter must be combined with the library in order to run.

TERMS AND CONDITIONS FOR COPYING, DISTRIBUTION AND MODIFICATION

A "library" means a collection of software functions and/or data prepared so as to be conveniently linked with application programs (which use some of those functions and data) to form executables.

The "Library", below, refers to any such software library or work which has been distributed under these terms. A "work based on the Library" means either the Library or any derivative work under copyright law: that is to say, a work containing the Library or a portion of it, either verbatim or with modifications and/or translated straightforwardly into another language. (Hereinafter, translation is included without limitation in the term "modification".)

"Source code" for a work means the preferred form of the work for making modifications to it. For a library, complete source code means all the source code for all modules it contains, plus any associated interface definition files, plus the scripts used to control compilation and installation of the

library.

Activities other than copying, distribution and modification are not covered by this License; they are outside its scope. The act of running a program using the Library is not restricted, and output from such a program is covered only if its contents constitute a work based on the Library (independent of the use of the Library in a tool for writing it). Whether that is true depends on what the Library does and what the program that uses the Library does.

You may charge a fee for the physical act of transferring a copy, and you may at your option offer warranty protection in exchange for a fee.

?a) The modified work must itself be a software library.

?b) You must cause the files modified to carry prominent notices stating that you changed the files and the date of any change.

?c) You must cause the whole of the work to be licensed at no charge to all third parties under the terms of this License.

?d) If a facility in the modified Library refers to a function or a table of data to be supplied by an application program that uses the facility, other than as an argument passed when the facility is invoked, then you must make a good faith effort to ensure that, in the event an application does not supply such function or table, the facility still operates, and performs whatever part of its purpose remains meaningful.

(For example, a function in a library to compute square roots has a purpose that is entirely well-defined independent of the application. Therefore, Subsection 2d requires that any application-supplied function or table used by this function must be optional: if the application does not supply it, the square root function must still compute square roots.)

These requirements apply to the modified work as a whole. If identifiable sections of that work are not derived from the Library, and can be reasonably considered independent and separate works in themselves, then this License, and its terms, do not apply to those sections when you distribute them as separate works. But when you distribute the same sections as part of a whole which is a work based on the Library, the distribution of the whole must be on the terms of this License, whose permissions for other licensees extend to the entire whole, and thus to each and every part regardless of who wrote it.

Thus, it is not the intent of this section to claim rights or contest your rights to work written entirely by you; rather, the intent is to exercise the right to control the distribution of derivative or collective works based on the Library.

In addition, mere aggregation of another work not based on the Library with the Library (or with a work based on the Library) on a volume of a storage or distribution medium does not bring the other work under the scope of this License.

Once this change is made in a given copy, it is irreversible for that copy, so the ordinary GNU General Public License applies to all subsequent copies and derivative works made from that copy.

This option is useful when you wish to copy part of the code of the Library into a program that is not a library.

If distribution of object code is made by offering access to copy from a designated place, then offering equivalent access to copy the source code from the same place satisfies the requirement to distribute the source code, even though third parties are not compelled to copy the source along with the object code.

However, linking a "work that uses the Library" with the Library creates an executable that is a derivative of the Library (because it contains portions of the Library), rather than a "work that uses the library". The executable is therefore covered by this License. Section 6 states terms for distribution of such executables.

When a "work that uses the Library" uses material from a header file that is part of the Library, the object code for the work may be a derivative work of the Library even though the source code is not. Whether this is true is especially significant if the work can be linked without the Library, or if the work is itself a library. The threshold for this to be true is not precisely defined by law.

If such an object file uses only numerical parameters, data structure layouts and accessors, and small macros and small inline functions (ten lines or less in length), then the use of the object file is unrestricted, regardless of whether it is legally a derivative work. (Executables containing this object code plus portions of the Library will still fall under Section 6.)

Otherwise, if the work is a derivative of the Library, you may distribute the object code for the work under the terms of Section 6. Any executables containing that work also fall under Section 6, whether or not they are linked directly with the Library itself.

You must give prominent notice with each copy of the work that the Library is used in it and that the Library and its use are covered by this License. You must supply a copy of this License. If the work during execution displays copyright notices, you must include the copyright notice for the Library among them, as well as a reference directing the user to the copy of this License. Also, you must do one of these things:

?a) Accompany the work with the complete corresponding machine-readable source code for the Library including whatever changes were used in the work (which must be distributed under Sections 1 and 2 above); and, if the work is an executable linked with the Library, with the complete machine-readable "work that uses the Library", as object code and/or source code, so that the user can modify the Library and then relink to produce a modified executable containing the modified Library. (It is understood that the user who changes the contents of definitions files in the Library will not necessarily be able to recompile the application to use the modified definitions.)

?b) Use a suitable shared library mechanism for linking with the Library. A suitable mechanism is one that (1) uses at run time a copy of the library already present on the user's computer system, rather than copying library functions into the executable, and (2) will operate properly with a modified

version of the library, if the user installs one, as long as the modified version is interface-compatible with the version that the work was made with.

?c) Accompany the work with a written offer, valid for at least three years, to give the same user the materials specified in Subsection 6a, above, for a charge no more than the cost of performing this distribution.

?d) If distribution of the work is made by offering access to copy from a designated place, offer equivalent access to copy the above specified materials from the same place.

?e) Verify that the user has already received a copy of these materials or that you have already sent this user a copy.

For an executable, the required form of the "work that uses the Library" must include any data and utility programs needed for reproducing the executable from it. However, as a special exception, the materials to be distributed need not include anything that is normally distributed (in either source or binary form) with the major components (compiler, kernel, and so on) of the operating system on which the executable runs, unless that component itself accompanies the executable.

It may happen that this requirement contradicts the license restrictions of other proprietary libraries that do not normally accompany the operating system. Such a contradiction means you cannot use both them and the Library together in an executable that you distribute.

?a) Accompany the combined library with a copy of the same work based on the Library, uncombined with any other library facilities. This must be distributed under the terms of the Sections above.

?b) Give prominent notice with the combined library of the fact that part of it is a work based on the Library, and explaining where to find the accompanying uncombined form of the same work.

If any portion of this section is held invalid or unenforceable under any particular circumstance, the balance of the section is intended to apply, and the section as a whole is intended to apply in other circumstances.

It is not the purpose of this section to induce you to infringe any patents or other property right claims or to contest validity of any such claims; this section has the sole purpose of protecting the integrity of the free software distribution system which is implemented by public license practices. Many people have made generous contributions to the wide range of software distributed through that system in reliance on consistent application of that system; it is up to the author/donor to decide if he or she is willing to distribute software through any other system and a licensee cannot impose that choice.

This section is intended to make thoroughly clear what is believed to be a consequence of the rest of this License.

Each version is given a distinguishing version number. If the Library specifies a version number of this License which applies to it and "any later version", you have the option of following the terms and conditions either of that version or of

any later version published by the Free Software Foundation. If the Library does not specify a license version number, you may choose any version ever published by the Free Software Foundation.

NO WARRANTY

BSD LICENSE

Redistribution and use in source and binary forms, with or without modification, are permitted provided that the following conditions are met:

THIS SOFTWARE IS PROVIDED BY THE REGENTS AND CONTRIBUTORS ``AS IS" AND ANY EXPRESS OR IMPLIED WARRANTIES, INCLUDING, BUT NOT LIMITED TO, THE IMPLIED WARRANTIES OF MERCHANTABILITY AND FITNESS FOR A PARTICULAR PURPOSE ARE DISCLAIMED. IN NO EVENT SHALL THE REGENTS OR CONTRIBUTORS BE LIABLE FOR ANY DIRECT, INDIRECT, INCIDENTAL, SPECIAL, EXEMPLARY, OR CONSEQUENTIAL DAMAGES (INCLUDING, BUT NOT LIMITED TO, PROCUREMENT OF SUBSTITUTE GOODS OR SERVICES; LOSS OF USE, DATA, OR PROFITS; OR BUSINESS INTERRUPTION) HOWEVER CAUSED AND ON ANY THEORY OF LIABILITY, WHETHER IN CONTRACT, STRICT LIABILITY, OR TORT (INCLUDING NEGLIGENCE OR OTHERWISE) ARISING IN ANY WAY OUT OF THE USE OF THIS SOFTWARE, EVEN IF ADVISED OF THE POSSIBILITY OF SUCH DAMAGE.

MIT LICENSE

Permission is hereby granted, free of charge, to any person obtaining

a copy of this software and associated documentation files (the

"Software"), to deal in the Software without restriction, including

without limitation the rights to use, copy, modify, merge, publish,

distribute, sublicense, and/or sell copies of the Software, and to

permit persons to whom the Software is furnished to do so, subject to

the following conditions:

The above copyright notice and this permission notice shall be included

in all copies or substantial portions of the Software.

THE SOFTWARE IS PROVIDED "AS IS", WITHOUT WARRANTY OF ANY KIND, EXPRESS OR IMPLIED, INCLUDING BUT NOT LIMITED TO THE WARRANTIES OF

MERCHANTABILITY, FITNESS FOR A PARTICULAR PURPOSE AND NONINFRINGEMENT.

IN NO EVENT SHALL THE AUTHORS OR COPYRIGHT HOLDERS BE LIABLE FOR ANY

CLAIM, DAMAGES OR OTHER LIABILITY, WHETHER IN AN ACTION OF CONTRACT,

TORT OR OTHERWISE, ARISING FROM, OUT OF OR IN CONNECTION WITH THE

SOFTWARE OR THE USE OR OTHER DEALINGS IN THE SOFTWARE.

Apache License

Version 2.0, January 2004

<http://www.apache.org/licenses/>

TERMS AND CONDITIONS FOR USE, REPRODUCTION, AND DISTRIBUTION

1. Definitions.

"License" shall mean the terms and conditions for use, reproduction,

and distribution as defined by Sections 1 through 9 of this document.

"Licensor" shall mean the copyright owner or entity authorized by

the copyright owner that is granting the License.

"Legal Entity" shall mean the union of the acting entity and all

other entities that control, are controlled by, or are under common

control with that entity. For the purposes of this definition,

"control" means (i) the power, direct or indirect, to cause the

direction or management of such entity, whether by

contract or

otherwise, or (ii) ownership of fifty percent (50%) or more of the

outstanding shares, or (iii) beneficial ownership of such entity.

"You" (or "Your") shall mean an individual or Legal Entity exercising permissions granted by this License.

"Source" form shall mean the preferred form for making modifications,

including but not limited to software source code, documentation

source, and configuration files.

"Object" form shall mean any form resulting from mechanical

transformation or translation of a Source form, including but

not limited to compiled object code, generated documentation,

and conversions to other media types.

"Work" shall mean the work of authorship, whether in Source or

Object form, made available under the License, as indicated by a

copyright notice that is included in or attached to the work

(an example is provided in the Appendix below).

"Derivative Works" shall mean any work, whether in Source or Object

form, that is based on (or derived from) the Work and for which the

editorial revisions, annotations, elaborations, or other modifications

represent, as a whole, an original work of authorship. For the purposes

of this License, Derivative Works shall not include works that remain

separable from, or merely link (or bind by name) to the interfaces of,

the Work and Derivative Works thereof.

"Contribution" shall mean any work of authorship, including

the original version of the Work and any modifications or additions

to that Work or Derivative Works thereof, that is intentionally

submitted to Licensor for inclusion in the Work by the copyright owner

or by an individual or Legal Entity authorized to submit on behalf of

the copyright owner. For the purposes of this definition, "submitted"

means any form of electronic, verbal, or written communication sent

to the Licensor or its representatives, including but not limited to

communication on electronic mailing lists, source code control systems,

and issue tracking systems that are managed by, or on behalf of, the

Licensor for the purpose of discussing and improving the Work, but

excluding communication that is conspicuously marked or otherwise

designated in writing by the copyright owner as "Not a Contribution."

"Contributor" shall mean Licensor and any individual or Legal Entity

on behalf of whom a Contribution has been received by Licensor and

subsequently incorporated within the Work.

2. Grant of Copyright License. Subject to the terms and conditions of

this License, each Contributor hereby grants to You a perpetual,

worldwide, non-exclusive, no-charge, royalty-free, irrevocable

copyright license to reproduce, prepare Derivative Works of,

publicly display, publicly perform, sublicense, and distribute the

Work and such Derivative Works in Source or Object form.

3. Grant of Patent License. Subject to the terms and conditions of

this License, each Contributor hereby grants to You a perpetual,

worldwide, non-exclusive, no-charge, royalty-free, irrevocable

(except as stated in this section) patent license to make, have made,

use, offer to sell, sell, import, and otherwise transfer the Work,

where such license applies only to those patent claims licensable

by such Contributor that are necessarily infringed by their Contribution(s) alone or by combination of their Contribution(s)

with the Work to which such Contribution(s) was submitted. If You

institute patent litigation against any entity (including a cross-claim or counterclaim in a lawsuit) alleging that the Work

or a Contribution incorporated within the Work constitutes direct

or contributory patent infringement, then any patent licenses

granted to You under this License for that Work shall terminate

as of the date such litigation is filed.

4. Redistribution. You may reproduce and distribute copies of the

Work or Derivative Works thereof in any medium, with or without

modifications, and in Source or Object form, provided that You

meet the following conditions:

(a) You must give any other recipients of the Work or Derivative Works a copy of this License; and

(b) You must cause any modified files to carry prominent notices

stating that You changed the files; and

(c) You must retain, in the Source form of any Derivative Works

that You distribute, all copyright, patent, trademark, and

attribution notices from the Source form of the Work, excluding those notices that do not pertain to any part

of

the Derivative Works; and

(d) If the Work includes a "NOTICE" text file as part of its distribution, then any Derivative Works that You distribute must include a readable copy of the attribution notices contained within such NOTICE file, excluding those notices that do not pertain to any part of the Derivative Works, in at least one of the following places: within a NOTICE text file distributed as part of the Derivative Works; within the Source form or documentation, if provided along with the Derivative Works; or, within a display generated by the Derivative Works, if and wherever such third-party notices normally appear. The contents of the NOTICE file are for informational purposes only and do not modify the License. You may add Your own attribution notices within Derivative Works that You distribute, alongside or as an addendum to the NOTICE text from the Work, provided that such additional attribution notices cannot be construed as modifying the License.

You may add Your own copyright statement to Your modifications and may provide additional or different license terms and conditions for use, reproduction, or distribution of Your modifications, or for any such Derivative Works as a whole, provided Your use, reproduction, and distribution of the Work otherwise complies with the conditions stated in this License.

5. Submission of Contributions. Unless You explicitly state otherwise, any Contribution intentionally submitted for inclusion in the Work

by You to the Licensor shall be under the terms and conditions of this License, without any additional terms or conditions. Notwithstanding the above, nothing herein shall supersede or modify the terms of any separate license agreement you may have executed with Licensor regarding such Contributions.

6. Trademarks. This License does not grant permission to use the trade names, trademarks, service marks, or product names of the Licensor, except as required for reasonable and customary use in describing the origin of the Work and reproducing the content of the NOTICE file.

7. Disclaimer of Warranty. Unless required by applicable law or agreed to in writing, Licensor provides the Work (and each Contributor provides its Contributions) on an "AS IS" BASIS, WITHOUT WARRANTIES OR CONDITIONS OF ANY KIND, either express or implied, including, without limitation, any warranties or conditions of TITLE, NON-INFRINGEMENT, MERCHANTABILITY, or FITNESS FOR A PARTICULAR PURPOSE. You are solely responsible for determining the

appropriateness of using or redistributing the Work and assume any risks associated with Your exercise of permissions under this License.

8. Limitation of Liability. In no event and under no legal theory, whether in tort (including negligence), contract, or otherwise, unless required by applicable law (such as deliberate and grossly negligent acts) or agreed to in writing, shall any Contributor be liable to You for damages, including any direct, indirect, special, incidental, or consequential damages of any character

arising as a

result of this License or out of the use or inability to use the

Work (including but not limited to damages for loss of goodwill,

work stoppage, computer failure or malfunction, or any and all

other commercial damages or losses), even if such Contributor

has been advised of the possibility of such damages.

9. Accepting Warranty or Additional Liability. While redistributing

the Work or Derivative Works thereof, You may choose to offer,

and charge a fee for, acceptance of support, warranty, indemnity,

or other liability obligations and/or rights consistent with this

License. However, in accepting such obligations, You may act only

on Your own behalf and on Your sole responsibility, not on behalf

of any other Contributor, and only if You agree to indemnify,

defend, and hold each Contributor harmless for any liability

incurred by, or claims asserted against, such Contributor by reason

of your accepting any such warranty or additional liability.

END OF TERMS AND CONDITIONS

APPENDIX: How to apply the Apache License to your work.

To apply the Apache License to your work, attach the following

boilerplate notice, with the fields enclosed by brackets "[]"

replaced with your own identifying information. (Don't include

the brackets!) The text should be enclosed in the appropriate

comment syntax for the file format. We also recommend that a

file or class name and description of purpose be included on the

same "printed page" as the copyright notice for easier identification within third-party archives.

Copyright [yyyy] [name of copyright owner]

Licensed under the Apache License, Version 2.0 (the "License");

you may not use this file except in compliance with the License.

You may obtain a copy of the License at

<http://www.apache.org/licenses/LICENSE-2.0>

Unless required by applicable law or agreed to in writing, software

distributed under the License is distributed on an "AS IS" BASIS,

WITHOUT WARRANTIES OR CONDITIONS OF ANY KIND, either express or implied.

See the License for the specific language governing permissions and

limitations under the License.

This copy of the libpng notices is provided for your convenience. In case of

any discrepancy between this copy and the notices in the file png.h that is

included in the libpng distribution, the latter shall prevail.

COPYRIGHT NOTICE, DISCLAIMER, and LICENSE:

If you modify libpng you may insert additional notices immediately following

this sentence.

This code is released under the libpng license.

libpng versions 1.2.6, August 15, 2004, through 1.4.1, February 25, 2010, are

Copyright (c) 2004, 2006-2007 Glenn Randers-Pehrson, and are

distributed according to the same disclaimer and license as libpng-1.2.5

with the following individual added to the list of Contributing Authors

Cosmin Truta

libpng versions 1.0.7, July 1, 2000, through 1.2.5 - October 3, 2002, are

Copyright (c) 2000-2002 Glenn Randers-Pehrson, and are

distributed according to the same disclaimer and license as libpng-1.0.6

with the following individuals added to the list of Contributing Authors

Simon-Pierre Cadieux

Eric S. Raymond

Gilles Vollant

and with the following additions to the disclaimer:

There is no warranty against interference with your enjoyment of the

library or against infringement. There is no warranty that our

efforts or the library will fulfill any of your particular purposes

or needs. This library is provided with all faults, and the entire

risk of satisfactory quality, performance, accuracy, and effort is with

the user.

libpng versions 0.97, January 1998, through 1.0.6, March 20, 2000, are

Copyright (c) 1998, 1999 Glenn Randers-Pehrson, and are

distributed according to the same disclaimer and license as libpng-0.96,

with the following individuals added to the list of Contributing Authors:

Tom Lane

Glenn Randers-Pehrson

Willem van Schaik

libpng versions 0.89, June 1996, through 0.96, May 1997, are

Copyright (c) 1996, 1997 Andreas Dilger

Distributed according to the same disclaimer and license as libpng-0.88,

with the following individuals added to the list of Contributing Authors:

John Bowler

Kevin Bracey

Sam Bushell

Magnus Holmgren

Greg Roelofs

Tom Tanner

libpng versions 0.5, May 1995, through 0.88, January 1996, are

Copyright (c) 1995, 1996 Guy Eric Schalnat, Group 42, Inc.

For the purposes of this copyright and license, "Contributing Authors"

is defined as the following set of individuals:

Andreas Dilger

Dave Martindale

Guy Eric Schalnat

Paul Schmidt

Tim Wegner

The PNG Reference Library is supplied "AS IS". The Contributing Authors

and Group 42, Inc. disclaim all warranties, expressed or implied,

including, without limitation, the warranties of merchantability and of

fitness for any purpose. The Contributing Authors and Group 42, Inc.

assume no liability for direct, indirect, incidental, special, exemplary,

or consequential damages, which may result from the use of the PNG

Reference Library, even if advised of the possibility of such damage.

Permission is hereby granted to use, copy, modify, and distribute this

source code, or portions hereof, for any purpose, without fee,

subject
to the following restrictions:

The FreeType Project LICENSE

2006-Jan-27

be misrepresented as being the original source.

source or altered source distribution.

Copyright 1996-2002, 2006 by

David Turner, Robert Wilhelm, and Werner Lemberg

The Contributing Authors and Group 42, Inc. specifically permit, without

fee, and encourage the use of this source code as a component to

supporting the PNG file format in commercial products. If you use this

source code in a product, acknowledgment is not required but would be

A "png_get_copyright" function is available, for convenient use in "about"

boxes and the like:

```
printf("%s",png_get_copyright(NULL));
```

Also, the PNG logo (in PNG format, of course) is supplied in the

files "pngbar.png.jpg" and "pngbar.jpg (88x31) and "pngnow.png.jpg" (98x31).

Libpng is OSI Certified Open Source Software. OSI Certified Open Source is a certification mark of the Open Source Initiative.

Glenn Randers-Pehrson

glennrp at users.sourceforge.net

February 25, 2010

This software is based in part on the work of the FreeType Team.

Introduction

=====

The FreeType Project is distributed in several archive packages;

some of them may contain, in addition to the FreeType font engine,

various tools and contributions which rely on, or relate to, the

FreeType Project.

This license applies to all files found in such packages, and which do not fall under their own explicit license. The license

affects thus the FreeType font engine, the test programs,

documentation and makefiles, at the very least.

This license was inspired by the BSD, Artistic, and IJG (Independent JPEG Group) licenses, which all encourage inclusion

and use of free software in commercial and freeware products

alike. As a consequence, its main points are that:

- o We don't promise that this software works. However, we will be

- interested in any kind of bug reports. ('as is' distribution)

- o You can use this software for whatever you want, in parts or

- full form, without having to pay us. ('royalty-free' usage)

- o You may not pretend that you wrote this software. If

you use

it, or only parts of it, in a program, you must acknowledge

somewhere in your documentation that you have used the

FreeType code. ('credits')

We specifically permit and encourage the inclusion of this

software, with or without modifications, in commercial products.

We disclaim all warranties covering The FreeType Project and

assume no liability related to The FreeType Project.

Finally, many people asked us for a preferred form for a

credit/disclaimer to use in compliance with this license. We thus

encourage you to use the following text:

""

Portions of this software are copyright ?<year> The FreeType

Project (www.freetype.org). All rights reserved.

""

Please replace <year> with the value from the FreeType version you

actually use.

Legal Terms

=====

Throughout this license, the terms 'package', 'FreeType Project',

and 'FreeType archive' refer to the set of files originally distributed by the authors (David Turner, Robert Wilhelm, and

Werner Lemberg) as the 'FreeType Project', be they named as alpha,

beta or final release.

'You' refers to the licensee, or person using the project, where

'using' is a generic term including compiling the project's source

code as well as linking it to form a 'program' or 'executable'.

This program is referred to as 'a program using the FreeType engine'.

This license applies to all files distributed in the original FreeType Project, including all source code, binaries and

documentation, unless otherwise stated in the file in its original, unmodified form as distributed in the original archive.

If you are unsure whether or not a particular file is covered by

this license, you must contact us to verify this.

The FreeType Project is copyright (C) 1996-2000 by David Turner,

Robert Wilhelm, and Werner Lemberg. All rights reserved except as

specified below.

THE FREETYPE PROJECT IS PROVIDED 'AS IS' WITHOUT WARRANTY OF ANY

KIND, EITHER EXPRESS OR IMPLIED, INCLUDING, BUT NOT LIMITED TO,

WARRANTIES OF MERCHANTABILITY AND FITNESS FOR A PARTICULAR

PURPOSE. IN NO EVENT WILL ANY OF THE AUTHORS OR COPYRIGHT HOLDERS

BE LIABLE FOR ANY DAMAGES CAUSED BY THE USE OR THE INABILITY TO

USE, OF THE FREETYPE PROJECT.

This license grants a worldwide, royalty-free, perpetual and

irrevocable right and license to use, execute, perform, compile, display, copy, create derivative works of, distribute and sublicense the FreeType Project (in both source and object code forms) and derivative works thereof for any purpose; and to authorize others to exercise some or all of the rights granted herein, subject to the following conditions:

- o Redistribution of source code must retain this license file ('FTL.TXT') unaltered; any additions, deletions or changes to the original files must be clearly indicated in accompanying documentation. The copyright notices of the unaltered, original files must be preserved in all copies of source files.

- o Redistribution in binary form must provide a disclaimer that states that the software is based in part of the work of the FreeType Team, in the distribution documentation. We also encourage you to put an URL to the FreeType web page in your documentation, though this isn't mandatory.

These conditions apply to any software derived from or based on the FreeType Project, not just the unmodified files. If you use our work, you must acknowledge us. However, no fee need be paid to us.

Neither the FreeType authors and contributors nor you shall use the name of the other for commercial, advertising, or promotional purposes without specific prior written permission.

We suggest, but do not require, that you use one or more of the following phrases to refer to this software in your documentation or advertising materials: 'FreeType Project', 'FreeType Engine', 'FreeType library', or 'FreeType Distribution'.

As you have not signed this license, you are not required to accept it. However, as the FreeType Project is copyrighted material, only this license, or another one contracted with the authors, grants you the right to use, distribute, and modify it. Therefore, by using, distributing, or modifying the FreeType Project, you indicate that you understand and accept all the terms of this license.

There are two mailing lists related to FreeType:

- o freetype@nongnu.org

Discusses general use and applications of FreeType, as well as

future and wanted additions to the library and distribution.

If you are looking for support, start in this list if you haven't found anything to help you in the documentation.

- o freetype-devel@nongnu.org

Discusses bugs, as well as engine internals, design issues, specific licenses, porting, etc.

Our home page can be found at

<http://www.freetype.org>

--- end of FTL.TXT ---

LICENSE ISSUES

=====

The OpenSSL toolkit stays under a dual license, i.e. both the conditions of

the OpenSSL License and the original SSLeay license apply to the toolkit.

See below for the actual license texts. Actually both licenses are BSD-style

Open Source licenses. In case of any license issues related to OpenSSL

please contact openssl-core@openssl.org.

OpenSSL License

/*

=====

* Copyright (c) 1998-2011 The OpenSSL Project. All rights reserved.

*

* Redistribution and use in source and binary forms, with or without

* modification, are permitted provided that the following conditions

* are met:

*

* 1. Redistributions of source code must retain the above copyright

* notice, this list of conditions and the following disclaimer.

*

* 2. Redistributions in binary form must reproduce the above copyright

* notice, this list of conditions and the following disclaimer in

* the documentation and/or other materials provided with the

* distribution.

*

* 3. All advertising materials mentioning features or use of this

* software must display the following acknowledgment:

* "This product includes software developed by the OpenSSL Project

* for use in the OpenSSL Toolkit.

(<http://www.openssl.org/>)"

*

* 4. The names "OpenSSL Toolkit" and "OpenSSL Project" must not be used to

* endorse or promote products derived from this software without

* prior written permission. For written permission, please contact

* openssl-core@openssl.org.

*

* 5. Products derived from this software may not be called "OpenSSL"

* nor may "OpenSSL" appear in their names without prior written

* permission of the OpenSSL Project.

*

* 6. Redistributions of any form whatsoever must retain the following

* acknowledgment:

* "This product includes software developed by the OpenSSL Project

* for use in the OpenSSL Toolkit (<http://www.openssl.org/>)"

*

* THIS SOFTWARE IS PROVIDED BY THE OpenSSL PROJECT ``AS IS" AND ANY

* EXPRESSED OR IMPLIED WARRANTIES, INCLUDING, BUT NOT LIMITED TO, THE

* IMPLIED WARRANTIES OF MERCHANTABILITY AND FITNESS FOR A PARTICULAR

* PURPOSE ARE DISCLAIMED. IN NO EVENT SHALL THE OpenSSL PROJECT OR

* ITS CONTRIBUTORS BE LIABLE FOR ANY DIRECT, INDIRECT, INCIDENTAL,

* SPECIAL, EXEMPLARY, OR CONSEQUENTIAL DAMAGES (INCLUDING, BUT

* NOT LIMITED TO, PROCUREMENT OF SUBSTITUTE GOODS OR SERVICES;

* LOSS OF USE, DATA, OR PROFITS; OR BUSINESS INTERRUPTION)

* HOWEVER CAUSED AND ON ANY THEORY OF LIABILITY, WHETHER IN CONTRACT,

* STRICT LIABILITY, OR TORT (INCLUDING NEGLIGENCE OR OTHERWISE)
* ARISING IN ANY WAY OUT OF THE USE OF THIS SOFTWARE, EVEN IF ADVISED
* OF THE POSSIBILITY OF SUCH DAMAGE.

*

=====

*

* This product includes cryptographic software written by Eric Young

* (eay@cryptsoft.com). This product includes software written by Tim

* Hudson (tjh@cryptsoft.com).

*

*/

Original SSLeay License

/* Copyright (C) 1995-1998 Eric Young (eay@cryptsoft.com)

* All rights reserved.

*

* This package is an SSL implementation written

* by Eric Young (eay@cryptsoft.com).

* The implementation was written so as to conform with Netscapes SSL.

*

* This library is free for commercial and non-commercial use as long as

* the following conditions are aheared to. The following conditions

* apply to all code found in this distribution, be it the RC4, RSA,

* lhash, DES, etc., code; not just the SSL code. The SSL documentation

* included with this distribution is covered by the same copyright terms

* except that the holder is Tim Hudson (tjh@cryptsoft.com).

*

* Copyright remains Eric Young's, and as such any Copyright notices in

* the code are not to be removed.

* If this package is used in a product, Eric Young should be given attribution

* as the author of the parts of the library used.

* This can be in the form of a textual message at program startup or

* in documentation (online or textual) provided with the package.

*

* Redistribution and use in source and binary forms, with or without

* modification, are permitted provided that the following conditions

* are met:

* 1. Redistributions of source code must retain the copyright

* notice, this list of conditions and the following disclaimer.

* 2. Redistributions in binary form must reproduce the above copyright

* notice, this list of conditions and the following disclaimer in the

* documentation and/or other materials provided with the distribution.

* 3. All advertising materials mentioning features or use of this software

* must display the following acknowledgement:

* "This product includes cryptographic software written by

* Eric Young (eay@cryptsoft.com)"

* The word 'cryptographic' can be left out if the rouines from the library

* being used are not cryptographic related :-).

* 4. If you include any Windows specific code (or a derivative thereof) from

* the apps directory (application code) you must include an acknowledgement:

* "This product includes software written by Tim Hudson (tjh@cryptsoft.com)"

*

* THIS SOFTWARE IS PROVIDED BY ERIC YOUNG ``AS IS" AND

* ANY EXPRESS OR IMPLIED WARRANTIES, INCLUDING, BUT NOT LIMITED TO, THE

* IMPLIED WARRANTIES OF MERCHANTABILITY AND FITNESS FOR A PARTICULAR PURPOSE

* ARE DISCLAIMED. IN NO EVENT SHALL THE AUTHOR OR CONTRIBUTORS BE LIABLE

* FOR ANY DIRECT, INDIRECT, INCIDENTAL, SPECIAL, EXEMPLARY, OR CONSEQUENTIAL

* DAMAGES (INCLUDING, BUT NOT LIMITED TO, PROCUREMENT OF SUBSTITUTE GOODS

* OR SERVICES; LOSS OF USE, DATA, OR PROFITS; OR BUSINESS INTERRUPTION)

* HOWEVER CAUSED AND ON ANY THEORY OF LIABILITY, WHETHER IN CONTRACT, STRICT LIABILITY, OR TORT (INCLUDING NEGLIGENCE OR OTHERWISE) ARISING IN ANY WAY OUT OF THE USE OF THIS SOFTWARE, EVEN IF ADVISED OF THE POSSIBILITY OF SUCH DAMAGE.

* The licence and distribution terms for any publically available version or derivative of this code cannot be changed. i.e. this code cannot simply be copied and put under another distribution licence [including the GNU Public Licence.]

*/

1.4. "Electronic Distribution Mechanism" means a mechanism generally accepted in the software development community for the electronic transfer of data.

1.5. "Executable" means Covered Code in any form other than Source Code.

1.6. "Initial Developer" means the individual or entity identified as the Initial Developer in the Source Code notice required by Exhibit A.

1.7. "Larger Work" means a work which combines Covered Code or portions thereof with code not governed by the terms of this License.

1.8. "License" means this document.

1.8.1. "Licensable" means having the right to grant, to the maximum extent possible, whether at the time of the initial grant or subsequently acquired, any and all of the rights conveyed herein.

1.9. "Modifications" means any addition to or deletion from the substance or structure of either the Original Code or any previous Modifications. When Covered Code is released as a series of files, a

Modification is:

- A. Any addition to or deletion from the contents of a file containing Original Code or previous Modifications.
- B. Any new file that contains any part of the Original Code or previous Modifications.

1.10. "Original Code" means Source Code of computer software code

MOZILLA PUBLIC LICENSE

Version 1.1

1.0.1. "Commercial Use" means distribution or otherwise making the

Covered Code available to a third party.

1.1. "Contributor" means each entity that creates or contributes to the creation of Modifications.

1.2. "Contributor Version" means the combination of the Original

Code, prior Modifications used by a Contributor, and the Modifications

made by that particular Contributor.

1.3. "Covered Code" means the Original Code or Modifications or the

combination of the Original Code and Modifications, in each case

including portions thereof.

which is described in the Source Code notice required by Exhibit A as

Original Code, and which, at the time of its release under this

License is not already Covered Code governed by this License.

1.10.1. "Patent Claims" means any patent claim(s), now owned or

hereafter acquired, including without limitation, method, process,

and apparatus claims, in any patent Licensable by grantor.

1.11. "Source Code" means the preferred form of the Covered Code for

making modifications to it, including all modules it contains, plus

any associated interface definition files, scripts used to control

compilation and installation of an Executable, or source code

differential comparisons against either the Original Code or another

well known, available Covered Code of the Contributor's choice. The

Source Code can be in a compressed or archival form, provided the

appropriate decompression or de-archiving software is widely available

for no charge.

1.12. "You" (or "Your") means an individual or a legal entity

exercising rights under, and complying with all of the terms of, this

License or a future version of this License issued under Section 6.1.

For legal entities, "You" includes any entity which controls, is

controlled by, or is under common control with You. For purposes of

this definition, "control" means (a) the power, direct or indirect,

to cause the direction or management of such entity, whether by

contract or otherwise, or (b) ownership of more than fifty percent

(50%) of the outstanding shares or beneficial ownership of

such

entity.

2.1. The Initial Developer Grant.

The Initial Developer hereby grants You a world-wide, royalty-free,

non-exclusive license, subject to third party intellectual property

claims:

(a) under intellectual property rights (other than patent or

trademark) Licensable by Initial Developer to use, reproduce,

modify, display, perform, sublicense and distribute the Original

Code (or portions thereof) with or without Modifications, and/or

as part of a Larger Work; and

(b) under Patents Claims infringed by the making, using or

selling of Original Code, to make, have made, use, practice,

sell, and offer for sale, and/or otherwise dispose of the Original Code (or portions thereof).

(c) the licenses granted in this Section 2.1(a) and (b) are effective on the date Initial Developer first distributes Original Code under the terms of this License.

(d) Notwithstanding Section 2.1(b) above, no patent license is

granted: 1) for code that You delete from the Original Code; 2)

separate from the Original Code; or 3) for infringements caused

by: i) the modification of the Original Code or ii) the combination of the Original Code with other software or devices.

2.2. Contributor Grant.

Subject to third party intellectual property claims, each Contributor

hereby grants You a world-wide, royalty-free, non-exclusive license

(a) under intellectual property rights (other than patent or trademark) Licensable by Contributor, to use, reproduce, modify, display, perform, sublicense and distribute the Modifications created by such Contributor (or portions thereof) either on an unmodified basis, with other Modifications, as Covered Code and/or as part of a Larger Work; and

(b) under Patent Claims infringed by the making, using, or selling of Modifications made by that Contributor either alone and/or in combination with its Contributor Version (or portions of such combination), to make, use, sell, offer for sale, have made, and/or otherwise dispose of: 1) Modifications made by that Contributor (or portions thereof); and 2) the combination of Modifications made by that Contributor with its Contributor Version (or portions of such combination).

(c) the licenses granted in Sections 2.2(a) and 2.2(b) are effective on the date Contributor first makes Commercial Use of the Covered Code.

(d) Notwithstanding Section 2.2(b) above, no patent license is granted: 1) for any code that Contributor has deleted from the Contributor Version; 2) separate from the Contributor Version; 3) for infringements caused by: i) third party modifications of Contributor Version or ii) the combination of Modifications made by that Contributor with other software (except as part of the Contributor Version) or other devices; or 4) under Patent Claims

infringed by Covered Code in the absence of Modifications made by that Contributor.

3.1. Application of License.

The Modifications which You create or to which You contribute are

governed by the terms of this License, including without limitation

Section 2.2. The Source Code version of Covered Code may be

distributed only under the terms of this License or a future version

of this License released under Section 6.1, and You must include a

copy of this License with every copy of the Source Code You

distribute. You may not offer or impose any terms on any Source Code

version that alters or restricts the applicable version of this

License or the recipients' rights hereunder. However, You may include

an additional document offering the additional rights described in

Section 3.5.

3.2. Availability of Source Code.

Any Modification which You create or to which You contribute must be

made available in Source Code form under the terms of this License

either on the same media as an Executable version or via an accepted

Electronic Distribution Mechanism to anyone to whom you made an

Executable version available; and if made available via Electronic

Distribution Mechanism, must remain available for at least twelve (12)

months after the date it initially became available, or at least six

(6) months after a subsequent version of that particular Modification

has been made available to such recipients. You are responsible for

ensuring that the Source Code version remains available even if the

Electronic Distribution Mechanism is maintained by a third party.

3.3. Description of Modifications.

You must cause all Covered Code to which You contribute to contain a

file documenting the changes You made to create that Covered Code and

the date of any change. You must include a prominent statement that

the Modification is derived, directly or indirectly, from Original

Code provided by the Initial Developer and including the name of the

Initial Developer in (a) the Source Code, and (b) in any notice in an

Executable version or related documentation in which You describe the

origin or ownership of the Covered Code.

3.4. Intellectual Property Matters

(a) Third Party Claims.

If Contributor has knowledge that a license under a third party's

intellectual property rights is required to exercise the rights

granted by such Contributor under Sections 2.1 or 2.2,

Contributor must include a text file with the Source Code

distribution titled "LEGAL" which describes the claim and the

party making the claim in sufficient detail that a recipient will

know whom to contact. If Contributor obtains such knowledge after

the Modification is made available as described in Section 3.2,

Contributor shall promptly modify the LEGAL file in all copies

Contributor makes available thereafter and shall take other steps

(such as notifying appropriate mailing lists or newsgroups)

reasonably calculated to inform those who received the Covered

Code that new knowledge has been obtained.

(b) Contributor APIs.

If Contributor's Modifications include an application programming

interface and Contributor has knowledge of patent licenses which

are reasonably necessary to implement that API, Contributor must

also include this information in the LEGAL file.

(c) Representations.

Contributor represents that, except as disclosed pursuant to

Section 3.4(a) above, Contributor believes that Contributor's

Modifications are Contributor's original creation(s) and/or

Contributor has sufficient rights to grant the rights conveyed by

this License.

3.5. Required Notices.

You must duplicate the notice in Exhibit A in each file of the Source

Code. If it is not possible to put such notice in a particular Source

Code file due to its structure, then You must include such notice in a

location (such as a relevant directory) where a user would be likely

to look for such a notice. If You created one or more Modification(s)

You may add your name as a Contributor to the notice described in

Exhibit A. You must also duplicate this License in any documentation

for the Source Code where You describe recipients' rights or ownership

rights relating to Covered Code. You may choose to offer, and to

charge a fee for, warranty, support, indemnity or liability obligations to one or more recipients of Covered Code.

However, You

may do so only on Your own behalf, and not on behalf of the Initial

Developer or any Contributor. You must make it absolutely clear than

any such warranty, support, indemnity or liability obligation is

offered by You alone, and You hereby agree to indemnify the Initial

Developer and every Contributor for any liability incurred by the

Initial Developer or such Contributor as a result of warranty,

support, indemnity or liability terms You offer.

3.6. Distribution of Executable Versions.

You may distribute Covered Code in Executable form only if the

requirements of Section 3.1-3.5 have been met for that Covered Code,

and if You include a notice stating that the Source Code version of

the Covered Code is available under the terms of this License,

including a description of how and where You have fulfilled the

obligations of Section 3.2. The notice must be conspicuously included

in any notice in an Executable version, related documentation or

collateral in which You describe recipients' rights relating to the

Covered Code. You may distribute the Executable version of Covered

Code or ownership rights under a license of Your choice, which may

contain terms different from this License, provided that You are in

compliance with the terms of this License and that the license for the

Executable version does not attempt to limit or alter the recipient's

rights in the Source Code version from the rights set forth in this

License. If You distribute the Executable version under a different

license You must make it absolutely clear that any terms which differ

from this License are offered by You alone, not by the Initial

Developer or any Contributor. You hereby agree to indemnify the

Initial Developer and every Contributor for any liability incurred by

the Initial Developer or such Contributor as a result of any

such

terms You offer.

3.7. Larger Works.

You may create a Larger Work by combining Covered Code with other code

not governed by the terms of this License and distribute the Larger

Work as a single product. In such a case, You must make sure the

requirements of this License are fulfilled for the Covered Code.

If it is impossible for You to comply with any of the terms of this

License with respect to some or all of the Covered Code due to

statute, judicial order, or regulation then You must: (a) comply with

the terms of this License to the maximum extent possible; and (b)

describe the limitations and the code they affect. Such description

must be included in the LEGAL file described in Section 3.4 and must

be included with all distributions of the Source Code. Except to the

extent prohibited by statute or regulation, such description must be

sufficiently detailed for a recipient of ordinary skill to be able to

understand it.

This License applies to code to which the Initial Developer has

attached the notice in Exhibit A and to related Covered Code.

6.1. New Versions.

Netscape Communications Corporation ("Netscape") may publish revised

and/or new versions of the License from time to time.

Each version

will be given a distinguishing version number.

6.2. Effect of New Versions.

Once Covered Code has been published under a particular version of the

License, You may always continue to use it under the terms of that

version. You may also choose to use such Covered Code under the terms

of any subsequent version of the License published by Netscape. No one

other than Netscape has the right to modify the terms applicable to

Covered Code created under this License.

6.3. Derivative Works.

If You create or use a modified version of this License (which you may

only do in order to apply it to code which is not already Covered Code

governed by this License), You must (a) rename Your license so that

the phrases "Mozilla", "MOZILLAPL", "MOZPL", "Netscape",

"MPL", "NPL" or any confusingly similar phrase do not appear in your

license (except to note that your license differs from this License)

and (b) otherwise make it clear that Your version of the license

contains terms which differ from the Mozilla Public License and

Netscape Public License. (Filling in the name of the Initial

Developer, Original Code or Contributor in the notice described in

Exhibit A shall not of themselves be deemed to be modifications of

this License.)

COVERED CODE IS PROVIDED UNDER THIS LICENSE ON AN "AS IS" BASIS,

WITHOUT WARRANTY OF ANY KIND, EITHER EXPRESSED OR IMPLIED, INCLUDING,

WITHOUT LIMITATION, WARRANTIES THAT THE COVERED CODE IS FREE OF

DEFECTS, MERCHANTABILITY, FIT FOR A PARTICULAR PURPOSE OR NON-INFRINGEMENT.

THE ENTIRE RISK AS TO THE QUALITY AND PERFORMANCE OF THE COVERED CODE

IS WITH YOU. SHOULD ANY COVERED CODE PROVE DEFECTIVE IN ANY RESPECT,

YOU (NOT THE INITIAL DEVELOPER OR ANY OTHER CONTRIBUTOR) ASSUME THE

COST OF ANY NECESSARY SERVICING, REPAIR OR CORRECTION. THIS DISCLAIMER

OF WARRANTY CONSTITUTES AN ESSENTIAL PART OF THIS LICENSE. NO USE OF

ANY COVERED CODE IS AUTHORIZED HEREUNDER EXCEPT UNDER THIS DISCLAIMER.

8.1. This License and the rights granted hereunder will terminate

automatically if You fail to comply with terms herein and fail to cure

such breach within 30 days of becoming aware of the breach. All

sublicenses to the Covered Code which are properly granted shall

survive any termination of this License. Provisions which, by their

nature, must remain in effect beyond the termination of this License

shall survive.

8.2. If You initiate litigation by asserting a patent infringement

claim (excluding declaratory judgment actions) against Initial Developer

or a Contributor (the Initial Developer or Contributor against whom

You file such action is referred to as "Participant") alleging that:

(a) such Participant's Contributor Version directly or indirectly

infringes any patent, then any and all rights granted by such Participant to You under Sections 2.1 and/or 2.2 of this License

shall, upon 60 days notice from Participant terminate prospectively,

unless if within 60 days after receipt of notice You either: (i)

agree in writing to pay Participant a mutually agreeable reasonable

royalty for Your past and future use of Modifications made by such

Participant, or (ii) withdraw Your litigation claim with respect to

the Contributor Version against such Participant. If within 60 days

of notice, a reasonable royalty and payment arrangement are not

mutually agreed upon in writing by the parties or the litigation claim

is not withdrawn, the rights granted by Participant to You under

Sections 2.1 and/or 2.2 automatically terminate at the expiration of

the 60 day notice period specified above.

(b) any software, hardware, or device, other than such Participant's

Contributor Version, directly or indirectly infringes any patent, then

any rights granted to You by such Participant under Sections 2.1(b)

and 2.2(b) are revoked effective as of the date You first made, used,

sold, distributed, or had made, Modifications made by that Participant.

8.3. If You assert a patent infringement claim against Participant

alleging that such Participant's Contributor Version directly or

indirectly infringes any patent where such claim is resolved (such as

by license or settlement) prior to the initiation of patent infringement litigation, then the reasonable value of the licenses

granted by such Participant under Sections 2.1 or 2.2 shall be taken

into account in determining the amount or value of any payment or

license.

8.4. In the event of termination under Sections 8.1 or 8.2 above,

all end user license agreements (excluding distributors and resellers)

which have been validly granted by You or any distributor hereunder

prior to termination shall survive termination.

UNDER NO CIRCUMSTANCES AND UNDER NO LEGAL THEORY, WHETHER TORT

(INCLUDING NEGLIGENCE), CONTRACT, OR OTHERWISE, SHALL YOU, THE INITIAL

DEVELOPER, ANY OTHER CONTRIBUTOR, OR ANY DISTRIBUTOR OF COVERED CODE,

OR ANY SUPPLIER OF ANY OF SUCH PARTIES, BE LIABLE TO ANY PERSON FOR

ANY INDIRECT, SPECIAL, INCIDENTAL, OR CONSEQUENTIAL DAMAGES OF ANY

CHARACTER INCLUDING, WITHOUT LIMITATION, DAMAGES FOR LOSS OF GOODWILL,

WORK STOPPAGE, COMPUTER FAILURE OR MALFUNCTION, OR ANY AND ALL OTHER

COMMERCIAL DAMAGES OR LOSSES, EVEN IF SUCH PARTY SHALL HAVE BEEN

INFORMED OF THE POSSIBILITY OF SUCH DAMAGES. THIS LIMITATION OF

LIABILITY SHALL NOT APPLY TO LIABILITY FOR DEATH OR PERSONAL INJURY

RESULTING FROM SUCH PARTY'S NEGLIGENCE TO THE EXTENT APPLICABLE LAW

PROHIBITS SUCH LIMITATION. SOME JURISDICTIONS DO NOT ALLOW THE

EXCLUSION OR LIMITATION OF INCIDENTAL OR CONSEQUENTIAL DAMAGES, SO

THIS EXCLUSION AND LIMITATION MAY NOT APPLY TO YOU.

The Covered Code is a "commercial item," as that term is defined in

48 C.F.R. 2.101 (Oct. 1995), consisting of "commercial computer

software" and "commercial computer software documentation," as such

terms are used in 48 C.F.R. 12.212 (Sept. 1995). Consistent with 48

C.F.R. 12.212 and 48 C.F.R. 227.7202-1 through 227.7202-4 (June 1995),

all U.S. Government End Users acquire Covered Code with only those

rights set forth herein.

This License represents the complete agreement concerning subject matter hereof. If any provision of this License is held to be unenforceable, such provision shall be reformed only to the extent necessary to make it enforceable. This License shall be governed by California law provisions (except to the extent applicable law, if any, provides otherwise), excluding its conflict-of-law provisions.

With respect to disputes in which at least one party is a citizen of, or an entity chartered or registered to do business in the United

States of America, any litigation relating to this License shall be

subject to the jurisdiction of the Federal Courts of the Northern

District of California, with venue lying in Santa Clara County,

California, with the losing party responsible for costs, including

without limitation, court costs and reasonable attorneys' fees and

expenses. The application of the United Nations Convention on

Contracts for the International Sale of Goods is expressly excluded.

Any law or regulation which provides that the language of a contract

shall be construed against the drafter shall not apply to this License.

As between Initial Developer and the Contributors, each party is

responsible for claims and damages arising, directly or indirectly,

out of its utilization of rights under this License and You agree to

work with Initial Developer and Contributors to distribute such

responsibility on an equitable basis. Nothing herein is intended or

shall be deemed to constitute any admission of liability.

Initial Developer may designate portions of the Covered Code as

"Multiple-Licensed". "Multiple-Licensed" means that the Initial

Developer permits you to utilize portions of the Covered Code under

Your choice of the NPL or the alternative licenses, if any, specified

by the Initial Developer in the file described in Exhibit A.

EXHIBIT A -Mozilla Public License.

The contents of this file are subject to the Mozilla Public License

Version 1.1 (the "License"); you may not use this file except in

compliance with the License. You may obtain a copy of the License at

<http://www.mozilla.org/MPL/>

Software distributed under the License is distributed on an "AS IS"

basis, WITHOUT WARRANTY OF ANY KIND, either express or implied. See the

License for the specific language governing rights and limitations

under the License.

The Original Code is _____.

The Initial Developer of the Original Code is _____.

Portions created by _____ are Copyright (C) _____. All Rights Reserved.

Contributor(s): _____.

Alternatively, the contents of this file may be used under the terms

of the _____ license (the "[_____] License"), in which case the

provisions of [_____] License are applicable instead of those

above. If you wish to allow use of your version of this file only

under the terms of the [_____] License and not to allow others to use

your version of this file under the MPL, indicate your decision by deleting the provisions above and replace them with the notice and other provisions required by the [____] License. If you do not delete the provisions above, a recipient may use your version of this file under either the MPL or the [____] License."

[NOTE: The text of this Exhibit A may differ slightly from the text of the notices in the Source Code files of the Original Code. You should use the text of this Exhibit A rather than the text found in the Original Code Source Code for Your Modifications.]

Open Source

Android (7.1.1)

This tv contains the Android Nougat Software. Android is a Linux-based operating system designed primarily for touchscreen mobile devices such as smartphones and tablet computers. This software will also be reused in TPVision Android based TV's. The original download site for this software is : <https://android.googlesource.com/>. This piece of software is made available under the terms and conditions of the Apache license version 2, which can be found below. Android APACHE License Version 2 (<http://source.android.com/source/licenses.html>). This includes all external sources used by official Android AOSP.

linux kernel (3.10.79)

This tv contains the Linux Kernel. The original download site for this software is : <http://www.kernel.org/> . This piece of software is made available under the terms and conditions of the GPL v2 license, which can be found below. Additionally, following exception applies: "NOTE! This copyright does *not* cover user programs that use kernel services by normal system calls - this is merely considered normal use of the kernel, and does *not* fall under the heading of "derived work". Also note that the GPL below is copyrighted by the Free Software Foundation, but the instance of code that it refers to (the linux kernel) is copyrighted by me and others who actually wrote it. Also note that the only valid version of the GPL as far as the kernel is concerned is _this_ particular version of the license (ie v2, not v2.2 or v3.x or whatever), unless explicitly otherwise stated. Linus Torvalds"

libcurl (7.50.1)

libcurl is a free and easy-to-use client-side URL transfer library, supporting DICT, FILE, FTP, FTPS, Gopher, HTTP, HTTPS, IMAP, IMAPS, LDAP, LDAPS, POP3, POP3S, RTMP, RTSP, SCP, SFTP, SMTP, SMTPS, Telnet and TFTP. libcurl supports SSL certificates, HTTP POST, HTTP PUT, FTP uploading, HTTP form based upload, proxies, cookies, user+password authentication (Basic, Digest, NTLM, Negotiate, Kerberos), file transfer resume, http proxy tunneling and more! The original download site for this software is : <http://curl.haxx.se/libcurl/> COPYRIGHT AND PERMISSION NOTICE Copyright (c) 1996 - 2010, Daniel Stenberg, daniel@haxx.se. All rights reserved. Permission to use, copy, modify, and distribute this software for any purpose with or without fee is hereby granted, provided that the above copyright notice and this permission notice appear in all copies. THE SOFTWARE IS PROVIDED "AS IS", WITHOUT WARRANTY OF ANY KIND, EXPRESS OR IMPLIED, INCLUDING BUT NOT LIMITED TO THE WARRANTIES OF MERCHANTABILITY, FITNESS FOR A PARTICULAR PURPOSE AND NONINFRINGEMENT OF THIRD PARTY RIGHTS. IN NO EVENT SHALL THE AUTHORS OR COPYRIGHT HOLDERS BE LIABLE FOR ANY CLAIM, DAMAGES OR OTHER LIABILITY, WHETHER IN AN ACTION OF CONTRACT, TORT OR OTHERWISE, ARISING FROM, OUT OF OR IN CONNECTION WITH THE SOFTWARE OR THE USE OR OTHER DEALINGS IN THE SOFTWARE. Except as contained in this notice, the name of a copyright holder shall not be used in advertising or otherwise to promote the sale, use or other dealings in this Software without prior written authorization of the copyright holder.

libfreetypeex (2.4.2)

FreeType is a software development library, available in source and binary forms, used to render text on to bitmaps and provides support for other font-related operations. The original download site for this software is : <https://github.com/julienr/libfreetype-android> Freetype License

libjpegex (8a)

This package contains C software to implement JPEG image encoding, decoding, and transcoding. This software is based in part on the work of the Independent JPEG Group.-----The authors make NO WARRANTY or representation, either express or implied, with respect to this software, its quality, accuracy, merchantability, or fitness for a particular purpose. This software is provided "AS IS", and you, its user, assume the entire risk as to its quality and accuracy. This software is copyright (C) 1991-1998, Thomas G. Lane. All Rights Reserved except as specified below. Permission is hereby granted to use, copy, modify, and distribute this software (or portions thereof) for any purpose, without fee, subject to these conditions:(1) If any part of the source code for this software is distributed, then this README file must be included, with this copyright and no-warranty notice unaltered; and any additions, deletions, or changes to the original files must be clearly indicated in

accompanying documentation.(2) If only executable code is distributed, then the accompanying documentation must state that "this software is based in part on the work of the Independent JPEG Group".(3) Permission for use of this software is granted only if the user accepts full responsibility for any undesirable consequences; the authors accept NO LIABILITY for damages of any kind. These conditions apply to any software derived from or based on the IJG code, not just to the unmodified library. If you use our work, you ought to acknowledge us. Permission is NOT granted for the use of any IJG author's name or company name in advertising or publicity relating to this software or products derived from it. This software may be referred to only as "the Independent JPEG Group's software". We specifically permit and encourage the use of this software as the basis of commercial products, provided that all warranty or liability claims are assumed by the product vendor.

libpngex (1.4.1)

libpng is the official Portable Network Graphics (PNG) reference library (originally called pnglib). It is a platform-independent library that contains C functions for handling PNG images. It supports almost all of PNG's features, is extensible. The original download site for this software is : <https://github.com/julienr/libpng-android> libpng license

dvbsnoop (1.2)

dvbsnoop is a DVB / MPEG stream analyzer program. For generating CRC32 values required for composing PAT, PMT, EIT sections The original download site for this software is : <https://github.com/a4tunado/dvbsnoop/blob/master/src/misc/crc32.c> GPL v2 <http://dvbsnoop.sourceforge.net/dvbsnoop.html>

gSoap (2.7.15)

The gSOAP toolkit is an open source C and C++ software development toolkit for SOAP/XML Web services and generic (non-SOAP) C/C++ XML data bindings. Part of the software embedded in this product is gSOAP software. Portions created by gSOAP are Copyright 2001-2009 Robert A. van Engelen, Genivia inc. All Rights Reserved. THE SOFTWARE IN THIS PRODUCT WAS IN PART PROVIDED BY GENIVIA INC AND ANY EXPRESS OR IMPLIED WARRANTIES, INCLUDING, BUT NOT LIMITED TO, THE IMPLIED WARRANTIES OF MERCHANTABILITY AND FITNESS FOR A PARTICULAR PURPOSE ARE DISCLAIMED. IN NO EVENT SHALL THE AUTHOR BE LIABLE FOR ANY DIRECT, INDIRECT, INCIDENTAL, SPECIAL, EXEMPLARY, OR CONSEQUENTIAL DAMAGES (INCLUDING, BUT NOT LIMITED TO, PROCUREMENT OF SUBSTITUTE GOODS OR SERVICES; LOSS OF USE, DATA, OR PROFITS; OR BUSINESS INTERRUPTION) HOWEVER CAUSED AND ON ANY THEORY OF LIABILITY, WHETHER IN CONTRACT, STRICT LIABILITY, OR TORT (INCLUDING NEGLIGENCE OR OTHERWISE) ARISING IN ANY WAY OUT OF THE USE OF THIS SOFTWARE, EVEN IF ADVISED OF THE POSSIBILITY OF SUCH DAMAGE.

restlet (2.3.0)

Restlet is a lightweight, comprehensive, open source REST framework for the Java platform. Restlet is suitable for both server and client Web applications. It supports major Internet transport, data format, and service description standards like HTTP and HTTPS, SMTP, XML, JSON, Atom, and WADL. The original download site for this software is : <http://restlet.org> This piece of software is made available under the terms and conditions of the Apache License version 2.

FaceBook SDK (3.0.1)

This TV contains Facebook SDK. The Facebook SDK for Android is the easiest way to integrate your Android app with Facebook's platform. The SDK provides support for Login with Facebook authentication, reading and writing to Facebook APIs and support for UI elements such as pickers and dialogs. The original download site for this software is : <https://developer.facebook.com/docs/android> This piece of software is made available under the terms and conditions of the Apache License version 2.

ffmpeg (2.1.3)

This TV uses FFmpeg. FFmpeg is a complete, cross-platform solution to record, convert and stream audio and video. The original download site for this software is : <http://ffmpeg.org> This piece of software is made available under the terms and conditions of the GPL v2 license, which can be found below.

gson (2.3)

This TV uses gson. Gson is a Java library that can be used to convert Java Objects into their JSON representation. It can also be used to convert a JSON string to an equivalent Java object. Gson can work with arbitrary Java objects including pre-existing objects that you do not have source-code of. The original download site for this software is : <https://code.google.com/p/google-gson/> . This piece of software is made available under the terms and conditions of the Apache License 2.0

This software includes an implementation of the AES Cipher, licensed by Brian Gladman. The original download site for this software is : <http://www.gladman.me.uk/> This piece of software is licensed by Brian Gladman.

libUpNp (1.2.1)

The original download site for this software is : <http://upnp.sourceforge.net/> This piece of software is made available under the terms and conditions of the BSD.

live555 (0.82)

Live555 provides RTP/RTCP/RTSP client. The original download site for this software is : <http://www.live555.com> This piece of software is made available under the terms and conditions of the LGPL v2.1 license, which can be found below.

dnsmasq

Dnsmasq is a lightweight, easy to configure DNS forwarder and DHCP server. The original download site for this software is : <https://android.googlesource.com/platform/external/dnsmasq> This piece of software is made available under the terms and conditions of the GPL v2 license, which can be found below.

TomCrypt (1.1)

iwedia stack is using tomcrypt for sw decryption. The original download site for this software is : <http://manpages.ubuntu.com/manpages/saucy/man3/libtomcrypt.3.html> This piece of software is made available under the terms and conditions of the DO WHAT THE FUCK YOU WANT TO PUBLIC LICENSE.

u-boot (2011-12)

U-boot is a boot loader for embedded boards based on ARM, MIPS and other processors, which can be installed in a boot ROM and used to initialize and test the hardware or to download and run application code. This piece of software is made available under the terms and conditions of the GPL v2 license, which can be found below.

AsyncHttpClient (1.4.9)

The original download site for this software is : <http://loopj.com/android-async-http/> This piece of software is made available under the terms and conditions of the APACHE LICENSE 2.0

httpClient-4.4.1.1 (4.4.1.1)

This is needed to import cz.msebera.android.httpClient used by AsyncHttpClient. The original download site for this software is : <http://mvnrepository.com/artifact/cz.msebera.android/httpclient/4.4.1.1> This piece of software is made available under the terms and conditions of the APACHE LICENSE 2.0

Jackson Parser (2.x)

ljpeg client uses Jackson Parser for string manipulation. The original download site for this software is : <https://github.com/FasterXML/jackson-core> This piece of software is made available under the terms and conditions of the APACHE LICENSE 2.0

audio a2dp (2.x)

Bluetooth stack. The original download site for this software is : <https://android.googlesource.com/platform/system/bt> This piece of software is made available under the terms and conditions of the APACHE LICENSE 2.0

libexif (0.6.21)

Exif JPEG header manipulation tool. The original download site for this software is : <http://libexif.sourceforge.net/> This piece of software is made available under the terms and conditions of the APACHE LICENSE 2.0

libexpat (2.1.0)

Expat XML Parser. The original download site for this software is : <http://www.libexpat.org/Expat> is free software. You may copy, distribute, and modify it under the terms of the License contained in the file COPYING distributed with this package. This license is the same as the MIT/X Consortium license.

libFFTEm ()

neven face recognition library. The original download site for this software is : No info. This piece of software is made available under the terms and conditions of the APACHE LICENSE 2.0

libicui18n (49.1.1)

International Components for unicode. The original download site for this software is : <http://icu-project.org> This piece of software is made available under the terms and conditions of the BSD.

libiprouteutil (3.4.0)

iproute2 TCP/IP networking and traffic control. The original download site for this software is : <http://www.linuxfoundation.org/> This piece of software is made available under the terms and conditions of the GPL v2. which can be found below

libjpeg (3.4.0)

libjpeg-turbo is a JPEG image codec that uses SIMD instructions (MMX, SSE2, NEON) to accelerate baseline JPEG compression and decompression on x86, x86-64, and ARM systems. The original download site for this software is : <http://www.ijg.org/libjpeg-turbo> is covered by three compatible BSD-style open source licenses. Refer to LICENSE.txt for a roll-up of license terms.

libmtp (1.0.1)

libmtp The original download site for this software is :

<http://libmtp.sourceforge.net/> . This piece of software is made available under the terms and conditions of the LGPL V2.

libmDNSsd (320.10.80)

MDNS Responder. The mDNSResponder project is a component of Bonjour, 5Apple's ease-of-use IP networking initiative. The original download site for this software is : <http://www.opensource.apple.com/tarballs/mDNSResponder/> This piece of software is made available under the terms and conditions of the Apache license version 2

libnfc_ndef ()

The original download site for this software is : No info. This piece of software is made available under the terms and conditions of the Apache license version 2

libskia ()

skia 2D graphics library Skia is a complete 2D graphic library for drawing Text, Geometries, and Images. The original download site for this software is : <http://code.google.com/p/skia/> This piece of software is made available under the terms and conditions of the BSD.

libsonivox ()

The original download site for this software is : No info. This piece of software is made available under the terms and conditions of the Android APACHE License Version 2.

libsqlite (3.9.2)

SQLite database. The original download site for this software is : <http://www.sqlite.org> This piece of software is made available under the terms and conditions of the Android APACHE License Version 2.

libtspico ()

The original download site for this software is : No info. This piece of software is made available under the terms and conditions of the Android APACHE License Version 2.

libtinyalsa ()

tinyalsa: a small library to interface with ALSA in the Linux kernel. The original download site for this software is : No info. This piece of software is made available under the terms and conditions of the BSD.

wpa_supplicant (0.8)

Library used by legacy HAL to talk to wpa_supplicant daemon. The original download site for this software is : <http://hostap.epitest.fi/> This piece of software is made available

under the terms and conditions of the GPLv2.

libz (1.2.8)

zlib compression library. The original download site for this software is : <http://zlib.net> This piece of software is made available under the terms and conditions of the BSD.

iptables (1.4.20)

iptables is a user space application program that allows a system administrator to configure the tables provided by the Linux kernel firewall (implemented as different Netfilter modules) and the chains and rules it stores. Different kernel modules and programs are currently used for different protocols; iptables applies to IPv4The original download site for this software is : <https://android.googlesource.com/> This piece of software is made available under the terms and conditions of the GPLv2.

toolbox (1.2.8)

The 'toolbox' command in Android is a multi-function program. It encapsulates the functionality of many common Linux commands (and some special Android ones) into a single binary. This makes it more compact than having all those other commands installed individually. The original download site for this software is : <https://android.googlesource.com/> This piece of software is made available under the terms and conditions of the Android APACHE License Version 2.

libssl (7b8b9c17db93ea5287575b437c77fb36eeb81b31)

BoringSSL The original download site for this software is : <https://boringssl.googlesource.com/boringssl/> This piece of software is made available under the terms and conditions of the BSD.

libOpenMAXAL

(7b8b9c17db93ea5287575b437c77fb36eeb81b31)

OpenMAX AL is an application-level multimedia playback and recording API for mobile embedded devicesThe original download site for this software is : <https://www.khronos.org/openmax/> License free

libOpenSLES (1.0)

Khronos OpenSL Sound API spec. The original download site for this software is : <https://www.khronos.org/opensles/> License free

libEGL libGLESv1_CM (3.1)

Khronos OpenGL Graphics API spec. The original download site for this software is : <https://www.opengl.org/> License free

libffmpeg_av (2.1)

FFmpeg media player. The original download site for this software is : <https://ffmpeg.org/>. This piece of software is licensed under LGPL v2.1

libcurlmheg (7.21.6)

curl for MHEG. The original download site for this software is : <https://ffmpeg.org/>. Curl and libcurl are licensed under a MIT/X derivate license. Please look at <https://curl.haxx.se/docs/copyright.html>

boringsssl (af0e32cb84f0c9cc65b9233a3414d2562642b342)

ssl for MHEG, Taken from android M. The original download site for this software is : <https://boringsssl.googleusercontent.com/boringsssl/> Licensed under BSD, please find in /android/n-base/external/boringsssl/NOTICE

libpng (1.6.22beta)

libpng is the official Portable Network Graphics (PNG) reference library (originally called pnglib). It is a platform-independent library that contains C functions for handling PNG images. It supports almost all of PNG's features, is extensible. The original download site for this software is : <https://github.com/julienr/libpng-android> This code is released under the libpng license.

Hue SDK (1.8.1)

TV ambihue app uses Philips SDK to find the hue bridge name. The original download site for this software is : <https://developers.meethue.com/documentation/java-multi-platform-and-android-sdk>

Opera Web Browser (SDK 4.8.0)

This TV contains Opera Browser Software.

Third-party licenses

WebKit

name License

WebKit URL: <http://webkit.org/>

(WebKit doesn't distribute an explicit license. This LICENSE is derived from license text in the source.)

Copyright (c) 1997, 1998, 1999, 2000, 2001, 2002, 2003, 2004, 2005, 2006, 2007 Alexander Kellett, Alexey Proskuryakov, Alex Mathews, Allan Sandfeld Jensen, Alp Toker, Anders Carlsson, Andrew Wellington, Antti Koivisto, Apple Inc.,

Arthur Langereis, Baron Schwartz, Bjoern Graf, Brent Fulgham, Cameron Zwarich, Charles Samuels, Christian Dywan, Collabora Ltd., Cyrus Patel, Daniel Molkentin, Dave MacLachlan, David Smith, Dawit Alemayehu, Dirk Mueller, Dirk Schulze, Don Gibson, Enrico Ros, Eric Seidel, Frederik Holljen, Frerich Raabe, Friedmann Kleint, George Staikos, Google Inc., Graham Dennis, Harri Porten, Henry Mason, Hiroyuki Ikezoe, Holger Hans Peter Freyther, IBM, James G. Speth, Jan Alonzo, Jean-Loup Gailly, John Reis, Jonas Witt, Jon Shier, Jonas Witt, Julien Chaffraix, Justin Haygood, Kevin Ollivier, Kevin Watters, Kimmo Kinnunen, Kouhei Sutou, Krzysztof Kowalczyk, Lars Knoll, Luca Bruno, Maks Orlovich, Malte Starostik, Mark Adler, Martin Jones, Marvin Decker, Matt Lilek, Michael Emmel, Mitz Pettel, mozilla.org, Netscape Communications Corporation, Nicholas Shanks, Nikolas Zimmermann, Nokia, Oliver Hunt, Opened Hand, Paul Johnston, Peter Kelly, Pioneer Research Center USA, Rich Moore, Rob Buis, Robin Dunn, Ronald Tschalär, Samuel Weinig, Simon Hausmann, Staikos Computing Services Inc., Stefan Schimanski, Symantec Corporation, The Dojo Foundation, The Karbon Developers, Thomas Boyer, Tim Copperfield, Tobias Anton, Torben Weis, Trolltech, University of Cambridge, Vaclav Slavik, Waldo Bastian, Xan Lopez, Zack Rusin

The terms and conditions vary from file to file, but are one of: Redistribution and use in source and binary forms, with or without modification, are permitted provided that the following conditions are met:

OR

Redistribution and use in source and binary forms, with or without modification, are permitted provided that the following conditions are met:

THIS SOFTWARE IS PROVIDED BY APPLE COMPUTER, INC. "AS IS" AND ANY EXPRESS OR IMPLIED WARRANTIES, INCLUDING, BUT NOT LIMITED TO, THE IMPLIED WARRANTIES OF MERCHANTABILITY AND FITNESS FOR A PARTICULAR PURPOSE ARE DISCLAIMED. IN NO EVENT SHALL APPLE COMPUTER, INC. OR CONTRIBUTORS BE LIABLE FOR ANY DIRECT, INDIRECT, INCIDENTAL, SPECIAL, EXEMPLARY, OR CONSEQUENTIAL DAMAGES (INCLUDING, BUT NOT LIMITED TO, PROCUREMENT OF SUBSTITUTE GOODS OR SERVICES; LOSS OF USE, DATA, OR PROFITS; OR BUSINESS INTERRUPTION) HOWEVER CAUSED AND ON ANY THEORY OF LIABILITY, WHETHER IN CONTRACT, STRICT LIABILITY, OR TORT (INCLUDING NEGLIGENCE OR OTHERWISE) ARISING IN ANY WAY OUT OF THE USE OF THIS SOFTWARE, EVEN IF ADVISED OF THE POSSIBILITY OF SUCH DAMAGE.

GNU LIBRARY GENERAL PUBLIC LICENSE

Version 2, June 1991

Copyright (C) 1991 Free Software Foundation, Inc.

51 Franklin Street, Fifth Floor, Boston, MA 02110-1301 USA

Everyone is permitted to copy and distribute verbatim copies of this license document, but changing it is not allowed.

Preamble

The licenses for most software are designed to take away your freedom to share and change it. By contrast, the GNU General Public Licenses are intended to guarantee your freedom to share and change free software--to make sure the software is free for all its users.

This license, the Library General Public License, applies to some specially designated Free Software Foundation software, and to any other libraries whose authors decide to use it. You can use it for your libraries, too.

When we speak of free software, we are referring to freedom, not price. Our General Public Licenses are designed to make sure that you have the freedom to distribute copies of free software (and charge for this service if you wish), that you receive source code or can get it if you want it, that you can change the software or use pieces of it in new free programs; and that you know you can do these things.

To protect your rights, we need to make restrictions that forbid anyone to deny you these rights or to ask you to surrender the rights. These restrictions translate to certain responsibilities for you if you distribute copies of the library, or if you modify it.

For example, if you distribute copies of the library, whether gratis or for a fee, you must give the recipients all the rights that we gave you. You must make sure that they, too, receive or can get the source code. If you link a program with the library, you must provide complete object files to the recipients so that they can relink them with the library, after making changes to the library and recompiling it. And you must show them these terms so they know their rights.

Our method of protecting your rights has two steps: (1) copyright the library, and (2) offer you this license which gives you legal permission to copy, distribute and/or modify the library.

Also, for each distributor's protection, we want to make certain that everyone understands that there is no warranty for this free library. If the library is modified by someone else and passed on, we want its recipients to know that what they have is not the original version, so that any problems introduced by others will not reflect on the original authors' reputations.

Finally, any free program is threatened constantly by software patents. We wish to avoid the danger that companies distributing free software will individually obtain patent licenses, thus in effect transforming the program into proprietary software. To prevent this, we have made it clear that any patent must be licensed for everyone's free use or not licensed at all.

Most GNU software, including some libraries, is covered by the ordinary GNU General Public License, which was designed for utility programs. This license, the GNU Library General Public License, applies to certain designated libraries. This license is quite different from the ordinary one; be sure to

read it in full, and don't assume that anything in it is the same as in the ordinary license.

The reason we have a separate public license for some libraries is that they blur the distinction we usually make between modifying or adding to a program and simply using it. Linking a program with a library, without changing the library, is in some sense simply using the library, and is analogous to running a utility program or application program. However, in a textual and legal sense, the linked executable is a combined work, a derivative of the original library, and the ordinary General Public License treats it as such.

Because of this blurred distinction, using the ordinary General Public License for libraries did not effectively promote software sharing, because most developers did not use the libraries. We concluded that weaker conditions might promote sharing better.

However, unrestricted linking of non-free programs would deprive the users of those programs of all benefit from the free status of the libraries themselves. This Library General Public License is intended to permit developers of non-free programs to use free libraries, while preserving your freedom as a user of such programs to change the free libraries that are incorporated in them. (We have not seen how to achieve this as regards changes in header files, but we have achieved it as regards changes in the actual functions of the Library.) The hope is that this will lead to faster development of free libraries.

The precise terms and conditions for copying, distribution and modification follow. Pay close attention to the difference between a "work based on the library" and a "work that uses the library". The former contains code derived from the library, while the latter only works together with the library.

Note that it is possible for a library to be covered by the ordinary General Public License rather than by this special one.

GNU LIBRARY GENERAL PUBLIC LICENSE

TERMS AND CONDITIONS FOR COPYING, DISTRIBUTION AND MODIFICATION

0. This License Agreement applies to any software library which contains a notice placed by the copyright holder or other authorized party saying it may be distributed under the terms of this Library General Public License (also called "this License"). Each licensee is addressed as "you".

A "library" means a collection of software functions and/or data prepared so as to be conveniently linked with application programs (which use some of those functions and data) to form executables.

The "Library", below, refers to any such software library or work which has been distributed under these terms. A "work based on the Library" means either the Library or any derivative work under copyright law: that is to say, a work

containing the Library or a portion of it, either verbatim or with modifications and/or translated straightforwardly into another language. (Hereinafter, translation is included without limitation in the term "modification".)

"Source code" for a work means the preferred form of the work for making modifications to it. For a library, complete source code means all the source code for all modules it contains, plus any associate interface definition files, plus the scripts used to control compilation and installation of the library.

Activities other than copying, distribution and modification are not covered by this License; they are outside its scope. The act of running a program using the Library is not restricted, and output from such a program is covered only if its contents constitute a work based on the Library (independent of the use of the Library in a tool for writing it). Whether that is true depends on what the Library does and what the program that uses the Library does.

1. You may copy and distribute verbatim copies of the Library's complete source code as you receive it, in any medium, provided that you conspicuously and appropriately publish on each copy an appropriate copyright notice and disclaimer of warranty; keep intact all the notices that refer to this License and to the absence of any warranty; and distribute a copy of this License along with the

You may charge a fee for the physical act of transferring a copy, and you may at your option offer warranty protection in exchange for a

2. You may modify your copy or copies of the Library or any portion of it, thus forming a work based on the Library, and copy and distribute such modifications or work under the terms of Section 1 above, provided that you also meet all of these conditions:

a) The modified work must itself be a software library.

b) You must cause the files modified to carry prominent notices stating that you changed the files and the date of any change.

c) You must cause the whole of the work to be licensed at no charge to all third parties under the terms of this License.

d) If a facility in the modified Library refers to a function or a table of data to be supplied by an application program that uses the facility, other than as an argument passed when the facility is invoked, then you must make a good faith effort to ensure that, in the event an application does not supply such function or table, the facility still operates, and performs whatever part of its purpose remains meaningful.

(For example, a function in a library to compute square roots has a purpose that is entirely well-defined independent of the application. Therefore, Subsection 2d requires that any application-supplied function or table used by this function must be optional: if the application does not supply it, the squareroot function must still compute square roots.)

These requirements apply to the modified work as a whole.

If identifiable sections of that work are not derived from the Library, and can be reasonably considered independent and separate works in themselves, then this License, and its terms, do not apply to those sections when you distribute them as separate works. But when you distribute the same sections as part of a whole which is a work based on the Library, the distribution of the whole must be on the terms of this License, whose permissions for other licensees extend to the entire whole, and thus to each and every part regardless of who wrote. Thus, it is not the intent of this section to claim rights or contest your rights to work written entirely by you; rather, the intent is to exercise the right to control the distribution of derivative or collective works based on the Library.

In addition, mere aggregation of another work not based on the Library with the Library (or with a work based on the Library) on a volume of a storage or distribution medium does not bring the other work under the scope of this License.

3. You may opt to apply the terms of the ordinary GNU General Public License instead of this License to a given copy of the Library. To do this, you must alter all the notices that refer to this License, so that they refer to the ordinary GNU General Public License, version 2, instead of to this License. (If a newer version than version 2 of the ordinary GNU General Public License has appeared, then you can specify that version instead if you wish.) Do not make any other change in these notices.

Once this change is made in a given copy, it is irreversible for that copy, so the ordinary GNU General Public License applies to all subsequent copies and derivative works made from that copy.

This option is useful when you wish to copy part of the code of the Library into a program that is not a library.

4. You may copy and distribute the Library (or a portion or derivative of it, under Section 2) in object code or executable form under the terms of Sections 1 and 2 above provided that you accompany it with the complete corresponding machine-readable source code, which must be distributed under the terms of Sections 1 and 2 above on a medium customarily used for software interchange.

If distribution of object code is made by offering access to copy from a designated place, then offering equivalent access to copy the source code from the same place satisfies the requirement to distribute the source code, even though third parties are not compelled to copy the source along with the object code.

5. A program that contains no derivative of any portion of the Library, but is designed to work with the Library by being compiled or linked with it, is called a "work that uses the Library". Such a work, in isolation, is not a derivative work of the Library, and therefore falls outside the scope of this License.

However, linking a "work that uses the Library" with the Library creates an executable that is a derivative of the Library (because it contains portions of the Library), rather than a "work that uses the library". The executable is therefore

covered by this License.

Section 6 states terms for distribution of such executables.

When a "work that uses the Library" uses material from a header file that is part of the Library, the object code for the work may be a derivative work of the Library even though the source code is not. Whether this is true is especially significant if the work can be linked without the Library, or if the work is itself a library. The threshold for this to be true is not precisely defined by law.

If such an object file uses only numerical parameters, data structure layouts and accessors, and small macros and small inline functions (ten lines or less in length), then the use of the object file is unrestricted, regardless of whether it is legally a derivative work. (Executables containing this object code plus portions of the Library will still fall under Section 6.)

Otherwise, if the work is a derivative of the Library, you may distribute the object code for the work under the terms of Section 6. Any executables containing that work also fall under Section 6, whether or not they are linked directly with the Library itself.

6. As an exception to the Sections above, you may also compile or link a "work that uses the Library" with the Library to produce a work containing portions of the Library, and distribute that work under terms of your choice, provided that the terms permit modification of the work for the customer's own use and reverse engineering for debugging such modifications.

You must give prominent notice with each copy of the work that the Library is used in it and that the Library and its use are covered by this License. You must supply a copy of this License. If the work during execution displays copyright notices, you must include the copyright notice for the Library among them, as well as a reference directing the user to the copy of this License. Also, you must do one of these things:

a) Accompany the work with the complete corresponding machine-readable source code for the Library including whatever changes were used in the work (which must be distributed under Sections 1 and 2 above); and, if the work is an executable linked with the Library, with the complete machine-readable "work that uses the Library", as object code and/or source code, so that the user can modify the Library and then relink to produce a modified executable containing the modified Library. (It is understood that the user who changes the contents of definitions files in the Library will not necessarily be able to recompile the application to use the modified definitions.)

b) Accompany the work with a written offer, valid for at least three years, to give the same user the materials specified in Subsection 6a, above, for a charge no more than the cost of performing this distribution.

c) If distribution of the work is made by offering access to copy from a designated place, offer equivalent access to copy the above specified materials from the same place.

d) Verify that the user has already received a copy of these materials or that you have already sent this user a copy.

For an executable, the required form of the "work that uses the Library" must include any data and utility programs needed for reproducing the executable from it. However, as a special exception, the source code distributed need not include anything that is normally distributed (in either source or binary form) with the major components (compiler, kernel, and so on) of the operating system on which the executable runs, unless that component itself accompanies the executable.

It may happen that this requirement contradicts the license restrictions of other proprietary libraries that do not normally accompany the operating system. Such a contradiction means you cannot use both them and the Library together in an executable that you distribute.

7. You may place library facilities that are a work based on the Library side-by-side in a single library together with other library facilities not covered by this License, and distribute such a combined library, provided that the separate distribution of the work based on the Library and of the other library facilities is otherwise permitted, and provided that you do these two things:

a) Accompany the combined library with a copy of the same work based on the Library, uncombined with any other library facilities. This must be distributed under the terms of the Sections above.

b) Give prominent notice with the combined library of the fact that part of it is a work based on the Library, and explaining where to find the accompanying uncombined form of the same work.

8. You may not copy, modify, sublicense, link with, or distribute the Library except as expressly provided under this License. Any attempt otherwise to copy, modify, sublicense, link with, or distribute the Library is void, and will automatically terminate your rights under this License. However, parties who have received copies, or rights, from you under this License will not have their licenses terminated so long as such parties remain in full compliance.

9. You are not required to accept this License, since you have not signed it. However, nothing else grants you permission to modify or distribute the Library or its derivative works. These actions are prohibited by law if you do not accept this License. Therefore, by modifying or distributing the Library (or any work based on the Library), you indicate your acceptance of this License to do so, and all its terms and conditions for copying, distributing or modifying the Library or works based on it.

10. Each time you redistribute the Library (or any work based on the Library), the recipient automatically receives a license from the original licensor to copy, distribute, link with or modify the Library subject to these terms and conditions. You may not impose any further restrictions on the recipients' exercise of the rights granted herein. You are not responsible for enforcing compliance by third parties to this License.

11. If, as a consequence of a court judgment or allegation of patent infringement or for any other reason (not limited to

patent issues), conditions are imposed on you (whether by court order, agreement or otherwise) that contradict the conditions of this License, they do not excuse you from the conditions of this License. If you cannot distribute so as to satisfy simultaneously your obligations under this License and any other pertinent obligations, then as a consequence you may not distribute the Library at all. For example, if a patent license would not permit royalty-free redistribution of the Library by all those who receive copies directly or indirectly through you, then the only way you could satisfy both it and this License would be to refrain entirely from distribution of the Library.

If any portion of this section is held invalid or unenforceable under any particular circumstance, the balance of the section is intended to apply, and the section as a whole is intended to apply in other circumstances.

It is not the purpose of this section to induce you to infringe any patents or other property right claims or to contest validity of any such claims; this section has the sole purpose of protecting the integrity of the free software distribution system which is implemented by public license practices. Many people have made generous contributions to the wide range of software distributed through that system in reliance on consistent application of that system; it is up to the author/donor to decide if he or she is willing to distribute software through any other system and a licensee cannot impose that choice.

This section is intended to make thoroughly clear what is believed to be a consequence of the rest of this License.

12. If the distribution and/or use of the Library is restricted in certain countries either by patents or by copyrighted interfaces, the original copyright holder who places the Library under this License may add an explicit geographical distribution limitation excluding those countries, so that distribution is permitted only in or among countries not thus excluded. In such case, this License incorporates the limitation as if written in the body of this License.

13. The Free Software Foundation may publish revised and/or new versions of the Library General Public License from time to time. Such new versions will be similar in spirit to the present version, but may differ in detail to address new problems or concerns.

Each version is given a distinguishing version number. If the Library specifies a version number of this License which applies to it and "any later version", you have the option of following the terms and conditions either of that version or of any later version published by the Free Software Foundation. If the Library does not specify a license version number, you may choose any version ever published by the Free Software Foundation.

14. If you wish to incorporate parts of the Library into other free programs whose distribution conditions are incompatible with these, write to the author to ask for permission. For software which is copyrighted by the Free Software Foundation, write to the Free Software Foundation; we sometimes make exceptions for this. Our decision will be guided by the two goals of preserving the free status of all

derivatives of our free software and of promoting the sharing and reuse of software generally.

NO WARRANTY

15. BECAUSE THE LIBRARY IS LICENSED FREE OF CHARGE, THERE IS NO

WARRANTY FOR THE LIBRARY, TO THE EXTENT PERMITTED BY APPLICABLE LAW.

EXCEPT WHEN OTHERWISE STATED IN WRITING THE COPYRIGHT HOLDERS AND/OR

OTHER PARTIES PROVIDE THE LIBRARY "AS IS" WITHOUT WARRANTY OF ANY

KIND, EITHER EXPRESSED OR IMPLIED, INCLUDING, BUT NOT LIMITED TO, THE

IMPLIED WARRANTIES OF MERCHANTABILITY AND FITNESS FOR A PARTICULAR PURPOSE.

THE ENTIRE RISK AS TO THE QUALITY AND PERFORMANCE OF THE

LIBRARY IS WITH YOU. SHOULD THE LIBRARY PROVE DEFECTIVE, YOU ASSUME

THE COST OF ALL NECESSARY SERVICING, REPAIR OR CORRECTION.

16. IN NO EVENT UNLESS REQUIRED BY APPLICABLE LAW OR AGREED TO IN

WRITING WILL ANY COPYRIGHT HOLDER, OR ANY OTHER PARTY WHO MAY MODIFY

AND/OR REDISTRIBUTE THE LIBRARY AS PERMITTED ABOVE, BE LIABLE TO YOU

FOR DAMAGES, INCLUDING ANY GENERAL, SPECIAL, INCIDENTAL OR

CONSEQUENTIAL DAMAGES ARISING OUT OF THE USE OR INABILITY TO USE THE

LIBRARY (INCLUDING BUT NOT LIMITED TO LOSS OF DATA OR DATA BEING

RENDERED INACCURATE OR LOSSES SUSTAINED BY YOU OR THIRD PARTIES OR A

FAILURE OF THE LIBRARY TO OPERATE WITH ANY OTHER SOFTWARE), EVEN IF

SUCH HOLDER OR OTHER PARTY HAS BEEN ADVISED OF THE POSSIBILITY OF SUCH

END OF TERMS AND CONDITIONS

GNU LESSER GENERAL PUBLIC LICENSE

Version 2.1, February 1999

Copyright (C) 1991, 1999 Free Software Foundation, Inc.

51 Franklin Street, Fifth Floor, Boston, MA 02110-1301 USA

Everyone is permitted to copy and distribute verbatim copies of this license document, but changing it is not allowed.

[This is the first released version of the Lesser GPL. It also counts as the successor of the GNU Library Public License, version 2, hence the version number 2.1.]

Preamble

The licenses for most software are designed to take away your freedom to share and change it. By contrast, the GNU General Public Licenses are intended to guarantee your freedom to share and change free software--to make sure the software is free for all its users.

This license, the Lesser General Public License, applies to some specially designated software packages--typically libraries--of the Free Software Foundation and other authors who decide to use it. You can use it too, but we suggest you first think carefully about whether this license or the ordinary General Public License is the better strategy to use in any particular case, based on the explanations below.

When we speak of free software, we are referring to freedom of use, not price. Our General Public Licenses are designed to make sure that you have the freedom to distribute copies of free software (and charge for this service if you wish); that you receive source code or can get it if you want it; that you can change the software and use pieces of it in new free programs; and that you are informed that you can do these things.

To protect your rights, we need to make restrictions that forbid distributors to deny you these rights or to ask you to surrender these rights. These restrictions translate to certain responsibilities for you if you distribute copies of the library or if you modify it.

For example, if you distribute copies of the library, whether gratis or for a fee, you must give the recipients all the rights that we gave you. You must make sure that they, too, receive or can get the source code. If you link other code with the library, you must provide complete object files to the recipients, so that they can relink them with the library after making changes to the library and recompiling it. And you must show them these terms so they know their rights.

We protect your rights with a two-step method: (1) we copyright the library, and (2) we offer you this license, which gives you legal permission to copy, distribute and/or modify the library.

To protect each distributor, we want to make it very clear that there is no warranty for the free library. Also, if the library is modified by someone else and passed on, the recipients should know that what they have is not the original version, so that the original author's reputation will not be affected by problems that might be introduced by others.

Finally, software patents pose a constant threat to the existence of any free program. We wish to make sure that a company cannot effectively restrict the users of a free program by obtaining a restrictive license from a patent holder. Therefore, we insist that any patent license obtained for a version of the library must be consistent with the full freedom of use specified in this license.

Most GNU software, including some libraries, is covered by

the ordinary GNU General Public License. This license, the GNU Lesser General Public License, applies to certain designated libraries, and is quite different from the ordinary General Public License. We use this license for certain libraries in order to permit linking those libraries into non-free programs.

When a program is linked with a library, whether statically or using a shared library, the combination of the two is legally speaking a combined work, a derivative of the original library. The ordinary General Public License therefore permits such linking only if the entire combination fits its criteria of freedom. The Lesser General Public License permits more lax criteria for linking other code with the library.

We call this license the "Lesser" General Public License because it does Less to protect the user's freedom than the ordinary General Public License. It also provides other free software developers Less of an advantage over competing non-free programs. These disadvantages are the reason we use the ordinary General Public License for many libraries. However, the Lesser license provides advantages in certain special circumstances.

For example, on rare occasions, there may be a special need to encourage the widest possible use of a certain library, so that it becomes a de-facto standard. To achieve this, non-free programs must be allowed to use the library. A more frequent case is that a free library does the same job as widely used non-free libraries. In this case, there is little to gain by limiting the free library to free software only, so we use the Lesser General Public License.

In other cases, permission to use a particular library in non-free programs enables a greater number of people to use a large body of free software. For example, permission to use the GNU C Library in non-free programs enables many more people to use the whole GNU operating system, as well as its variant, the GNU/Linux operating system.

Although the Lesser General Public License is Less protective of the users' freedom, it does ensure that the user of a program that is linked with the Library has the freedom and the wherewithal to run that program using a modified version of the Library.

The precise terms and conditions for copying, distribution and modification follow. Pay close attention to the difference between a "work based on the library" and a "work that uses the library". The former contains code derived from the library, whereas the latter must be combined with the library in order to run.

GNU LESSER GENERAL PUBLIC LICENSE

TERMS AND CONDITIONS FOR COPYING, DISTRIBUTION AND MODIFICATION

0. This License Agreement applies to any software library or other program which contains a notice placed by the copyright holder or other authorized party saying it may be distributed under the terms of this Lesser General Public

License (also called "this License"). Each licensee is addressed as "you".

A "library" means a collection of software functions and/or data prepared so as to be conveniently linked with application programs (which use some of those functions and data) to form executables.

The "Library", below, refers to any such software library or work which has been distributed under these terms. A "work based on the Library" means either the Library or any derivative work under copyright law: that is to say, a work containing the Library or a portion of it, either verbatim or with modifications and/or translated straightforwardly into another language. (Hereinafter, translation is included without limitation in the term "modification".)

"Source code" for a work means the preferred form of the work for making modifications to it. For a library, complete source code means all the source code for all modules it contains, plus any associated interface definition files, plus the scripts used to control compilation and installation of the library.

Activities other than copying, distribution and modification are not covered by this License; they are outside its scope. The act of running a program using the Library is not restricted, and output from such a program is covered only if its contents constitute a work based on the Library (independent of the use of the Library in a tool for writing it). Whether that is true depends on what the Library does and what the program that uses the Library does.

1. You may copy and distribute verbatim copies of the Library's complete source code as you receive it, in any medium, provided that you conspicuously and appropriately publish on each copy an appropriate copyright notice and disclaimer of warranty; keep intact all the notices that refer to this License and to the absence of any warranty; and distribute a copy of this License along with the Library.

You may charge a fee for the physical act of transferring a copy, and you may at your option offer warranty protection in exchange for a fee.

2. You may modify your copy or copies of the Library or any portion of it, thus forming a work based on the Library, and copy and distribute such modifications or work under the terms of Section 1 above, provided that you also meet all of these conditions:

- a) The modified work must itself be a software library.
- b) You must cause the files modified to carry prominent notices stating that you changed the files and the date of any change.
- c) You must cause the whole of the work to be licensed at no charge to all third parties under the terms of this License.
- d) If a facility in the modified Library refers to a function or a table of data to be supplied by an application program that uses the facility, other than as an argument passed when the facility is invoked, then you must make a good faith effort to ensure that, in the event an application does not supply such function or table, the facility still operates, and performs

whatever part of its purpose remains meaningful.

(For example, a function in a library to compute square roots has a purpose that is entirely well-defined independent of the application. Therefore, Subsection 2d requires that any application-supplied function or table used by this function must be optional: if the application does not supply it, the square root function must still compute square roots.)

These requirements apply to the modified work as a whole. If identifiable sections of that work are not derived from the Library, and can be reasonably considered independent and separate works in themselves, then this License, and its terms, do not apply to those sections when you distribute them as separate works. But when you distribute the same sections as part of a whole which is a work based on the Library, the distribution of the whole must be on the terms of this License, whose permissions for other licensees extend to the entire whole, and thus to each and every part regardless of who wrote

Thus, it is not the intent of this section to claim rights or contest your rights to work written entirely by you; rather, the intent is to exercise the right to control the distribution of derivative or collective works based on the Library.

In addition, mere aggregation of another work not based on the Library with the Library (or with a work based on the Library) on a volume of a storage or distribution medium does not bring the other work under the scope of this License.

3. You may opt to apply the terms of the ordinary GNU General Public License instead of this License to a given copy of the Library. To do this, you must alter all the notices that refer to this License, so that they refer to the ordinary GNU General Public License, version 2, instead of to this License. (If a newer version than version 2 of the ordinary GNU General Public License has appeared, then you can specify that version instead if you wish.) Do not make any other change in these notices.

Once this change is made in a given copy, it is irreversible for that copy, so the ordinary GNU General Public License applies to all subsequent copies and derivative works made from that copy.

This option is useful when you wish to copy part of the code of the Library into a program that is not a library.

4. You may copy and distribute the Library (or a portion or derivative of it, under Section 2) in object code or executable form under the terms of Sections 1 and 2 above provided that you accompany it with the complete corresponding machine-readable source code, which must be distributed under the terms of Sections 1 and 2 above on a medium customarily used for software interchange.

If distribution of object code is made by offering access to copy from a designated place, then offering equivalent access to copy the source code from the same place satisfies the requirement to distribute the source code, even though third parties are not compelled to copy the source along with the object code.

5. A program that contains no derivative of any portion of

the Library, but is designed to work with the Library by being compiled or linked with it, is called a "work that uses the Library". Such a work, in isolation, is not a derivative work of the Library, and therefore falls outside the scope of this License.

However, linking a "work that uses the Library" with the Library creates an executable that is a derivative of the Library (because it contains portions of the Library), rather than a "work that uses the library". The executable is therefore covered by this License.

Section 6 states terms for distribution of such executables.

When a "work that uses the Library" uses material from a header file that is part of the Library, the object code for the work may be a derivative work of the Library even though the source code is not. Whether this is true is especially significant if the work can be linked without the Library, or if the work is itself a library. The threshold for this to be true is not precisely defined by law.

If such an object file uses only numerical parameters, data structure layouts and accessors, and small macros and small inline functions (ten lines or less in length), then the use of the object file is unrestricted, regardless of whether it is legally a derivative work. (Executables containing this object code plus portions of the Library will still fall under Section 6.)

Otherwise, if the work is a derivative of the Library, you may distribute the object code for the work under the terms of Section 6. Any executables containing that work also fall under Section 6, whether or not they are linked directly with the Library itself.

6. As an exception to the Sections above, you may also combine or link a "work that uses the Library" with the Library to produce a work containing portions of the Library, and distribute that work under terms of your choice, provided that the terms permit modification of the work for the customer's own use and reverse engineering for debugging such modifications.

You must give prominent notice with each copy of the work that the Library is used in it and that the Library and its use are covered by this License. You must supply a copy of this License. If the work during execution displays copyright notices, you must include the copyright notice for the Library among them, as well as a reference directing the user to the copy of this License. Also, you must do one of these things:

a) Accompany the work with the complete corresponding machine-readable source code for the Library including whatever changes were used in the work (which must be distributed under Sections 1 and 2 above); and, if the work is an executable linked with the Library, with the complete machine-readable "work that uses the Library", as object code and/or source code, so that the user can modify the Library and then relink to produce a modified executable containing the modified Library. (It is understood that the user who changes the contents of definitions files in the Library will not necessarily be able to recompile the application to use the modified definitions.)

b) Use a suitable shared library mechanism for linking with

the Library. A suitable mechanism is one that (1) uses at run time a copy of the library already present on the user's computer system rather than copying library functions into the executable, and (2) will operate properly with a modified version of the library, if the user installs one, as long as the modified version is interface-compatible with the version that the work was made with.

c) Accompany the work with a written offer, valid for at least three years, to give the same user the materials specified in Subsection 6a, above, for a charge no more than the cost of performing this distribution.

d) If distribution of the work is made by offering access to copy from a designated place, offer equivalent access to copy the above specified materials from the same place.

e) Verify that the user has already received a copy of these materials or that you have already sent this user a copy.

For an executable, the required form of the "work that uses the Library" must include any data and utility programs needed for reproducing the executable from it. However, as a special exception, the materials to be distributed need not include anything that is normally distributed (in either source or binary form) with the major components (compiler, kernel, and so on) of the operating system on which the executable runs, unless that component itself accompanies the executable.

It may happen that this requirement contradicts the license restrictions of other proprietary libraries that do not normally accompany the operating system. Such a contradiction means you cannot use both them and the Library together in an executable that you

7. You may place library facilities that are a work based on the Library side-by-side in a single library together with other library facilities not covered by this License, and distribute such a combined library, provided that the separate distribution of the work based on the Library and of the other library facilities is otherwise permitted, and provided that you do these two things:

a) Accompany the combined library with a copy of the same work based on the Library, uncombined with any other library facilities. This must be distributed under the terms of the Sections above.

b) Give prominent notice with the combined library of the fact that part of it is a work based on the Library, and explaining where to find the accompanying uncombined form of the same work.

8. You may not copy, modify, sublicense, link with, or distribute the Library except as expressly provided under this License. Any attempt otherwise to copy, modify, sublicense, link with, or distribute the Library is void, and will automatically terminate your rights under this License. However, parties who have received copies, or rights, from you under this License will not have their licenses terminated so long as such parties remain in full compliance.

9. You are not required to accept this License, since you have not signed it. However, nothing else grants you permission to

modify or distribute the Library or its derivative works. These actions are prohibited by law if you do not accept this License. Therefore, by modifying or distributing the Library (or any work based on the Library), you indicate your acceptance of this License to do so, and all its terms and conditions for copying, distributing or modifying the Library or works based on it.

10. Each time you redistribute the Library (or any work based on the Library), the recipient automatically receives a license from the original licensor to copy, distribute, link with or modify the Library subject to these terms and conditions. You may not impose any further restrictions on the recipients' exercise of the rights granted herein. You are not responsible for enforcing compliance by third parties with this License.

11. If, as a consequence of a court judgment or allegation of patent infringement or for any other reason (not limited to patent issues), conditions are imposed on you (whether by court order, agreement or otherwise) that contradict the conditions of this License, they do not excuse you from the conditions of this License. If you cannot distribute so as to satisfy simultaneously your obligations under this License and any other pertinent obligations, then as a consequence you may not distribute the Library at all. For example, if a patent license would not permit royalty-free redistribution of the Library by all those who receive copies directly or indirectly through you, then the only way you could satisfy both it and this License would be to refrain entirely from distribution of the Library.

If any portion of this section is held invalid or unenforceable under any particular circumstance, the balance of the section is intended to apply, and the section as a whole is intended to apply in other circumstances.

It is not the purpose of this section to induce you to infringe any patents or other property right claims or to contest validity of any such claims; this section has the sole purpose of protecting the integrity of the free software distribution system which is implemented by public license practices. Many people have made generous contributions to the wide range of software distributed through that system in reliance on consistent application of that system; it is up to the author/donor to decide if he or she is willing to distribute software through any other system and a licensee cannot impose that choice.

This section is intended to make thoroughly clear what is believed to be a consequence of the rest of this License.

12. If the distribution and/or use of the Library is restricted in certain countries either by patents or by copyrighted interfaces, the original copyright holder who places the Library under this License may add an explicit geographical distribution limitation excluding those countries, so that distribution is permitted only in or among countries not thus excluded. In such case, this License incorporates the limitation as if written in the body of this License.

13. The Free Software Foundation may publish revised and/or new versions of the Lesser General Public License from time to time. Such new versions will be similar in spirit to the present version, but may differ in detail to address new

problems or concerns.

Each version is given a distinguishing version number. If the Library specifies a version number of this License which applies to it and "any later version", you have the option of following the terms and conditions either of that version or of any later version published by the Free Software Foundation. If the Library does not specify a license version number, you may choose any version ever published by the Free Software Foundation.

14. If you wish to incorporate parts of the Library into other free programs whose distribution conditions are incompatible with these, write to the author to ask for permission. For software which is copyrighted by the Free Software Foundation, write to the Free Software Foundation; we sometimes make exceptions for this. Our decision will be guided by the two goals of preserving the free status of all derivatives of our free software and of promoting the sharing and reuse of software generally.

NO WARRANTY

15. BECAUSE THE LIBRARY IS LICENSED FREE OF CHARGE, THERE IS NO

WARRANTY FOR THE LIBRARY, TO THE EXTENT PERMITTED BY APPLICABLE LAW.

EXCEPT WHEN OTHERWISE STATED IN WRITING THE COPYRIGHT HOLDERS AND/OR

OTHER PARTIES PROVIDE THE LIBRARY "AS IS" WITHOUT WARRANTY OF ANY

KIND, EITHER EXPRESSED OR IMPLIED, INCLUDING, BUT NOT LIMITED TO, THE

IMPLIED WARRANTIES OF MERCHANTABILITY AND FITNESS FOR A PARTICULAR

PURPOSE. THE ENTIRE RISK AS TO THE QUALITY AND PERFORMANCE OF THE

LIBRARY IS WITH YOU. SHOULD THE LIBRARY PROVE DEFECTIVE, YOU ASSUME

THE COST OF ALL NECESSARY SERVICING, REPAIR OR CORRECTION.

16. IN NO EVENT UNLESS REQUIRED BY APPLICABLE LAW OR AGREED TO IN

WRITING WILL ANY COPYRIGHT HOLDER, OR ANY OTHER PARTY WHO MAY MODIFY

AND/OR REDISTRIBUTE THE LIBRARY AS PERMITTED ABOVE, BE LIABLE TO YOU

FOR DAMAGES, INCLUDING ANY GENERAL, SPECIAL, INCIDENTAL OR

CONSEQUENTIAL DAMAGES ARISING OUT OF THE USE OR INABILITY TO USE THE

LIBRARY (INCLUDING BUT NOT LIMITED TO LOSS OF DATA OR DATA BEING

RENDERED INACCURATE OR LOSSES SUSTAINED BY YOU OR THIRD PARTIES OR A FAILURE OF THE LIBRARY TO OPERATE WITH ANY OTHER SOFTWARE), EVEN IF SUCH HOLDER OR OTHER PARTY HAS BEEN ADVISED OF THE POSSIBILITY OF SUCH

END OF TERMS AND CONDITIONS

Other

name License

Chromium URL: <http://www.chromium.org>

Copyright (c) 2013 The Chromium Authors. All rights reserved.

Redistribution and use in source and binary forms, with or without modification, are permitted provided that the following conditions are met:

* Redistributions of source code must retain the above copyright

notice, this list of conditions and the following disclaimer.

* Redistributions in binary form must reproduce the above copyright notice, this list of conditions and the following disclaimer

in the documentation and/or other materials provided with the

* Neither the name of Google Inc. nor the names of its contributors may be used to endorse or promote products derived from

this software without specific prior written permission.

THIS SOFTWARE IS PROVIDED BY THE COPYRIGHT HOLDERS AND CONTRIBUTORS

"AS IS" AND ANY EXPRESS OR IMPLIED WARRANTIES, INCLUDING, BUT NOT

LIMITED TO, THE IMPLIED WARRANTIES OF MERCHANTABILITY AND FITNESS FOR

A PARTICULAR PURPOSE ARE DISCLAIMED. IN NO EVENT SHALL THE COPYRIGHT

OWNER OR CONTRIBUTORS BE LIABLE FOR ANY DIRECT, INDIRECT, INCIDENTAL,

SPECIAL, EXEMPLARY, OR CONSEQUENTIAL DAMAGES (INCLUDING, BUT NOT

LIMITED TO, PROCUREMENT OF SUBSTITUTE GOODS OR SERVICES; LOSS OF USE,

DATA, OR PROFITS; OR BUSINESS INTERRUPTION) HOWEVER CAUSED AND ON ANY

THEORY OF LIABILITY, WHETHER IN CONTRACT,

STRICT LIABILITY, OR TORT

(INCLUDING NEGLIGENCE OR OTHERWISE) ARISING IN ANY WAY OUT OF THE USE

OF THIS SOFTWARE, EVEN IF ADVISED OF THE POSSIBILITY OF SUCH DAMAGE.

--

The following files are distributed under the MPL 1.1/GPL 2.0/LGPL 2.1 tri-license:

chromium-nss.h

chromium-blapi.h

chromium-blapit.h

chromium-sha256.h

chromium-prtypes.h

The following files contain portions distributed under the MPL 1.1/GPL 2.0/LGPL 2.1 tri-license:

registry_controlled_domains/registry_controlled_domain.cc

registry_controlled_domains/registry_controlled_domain.h

The following files are distributed under the MPL 2.0 license:

Fontconfig

URL: <http://www.fontconfig.org>

Copyright © 2000,2001,2002,2003,2004,2006,2007 Keith Packard

Copyright © 2005 Patrick Lam

Copyright © 2009 Roozbeh Pournader

Copyright © 2008,2009 Red Hat, Inc.

Copyright © 2008 Danilo Šegan

Permission to use, copy, modify, distribute, and sell this software and its

documentation for any purpose is hereby granted without fee, provided that

the above copyright notice appear in all copies and that both that

copyright notice and this permission notice appear in supporting

documentation, and that the name of the author(s) not be used in

advertising or publicity pertaining to distribution of the software without

specific, written prior permission. The authors make no representations about the suitability of this software for any purpose. It is provided "as is" without express or implied warranty.

THE AUTHOR(S) DISCLAIMS ALL WARRANTIES WITH REGARD TO THIS SOFTWARE,

INCLUDING ALL IMPLIED WARRANTIES OF MERCHANTABILITY AND FITNESS, IN NO

EVENT SHALL THE AUTHOR(S) BE LIABLE FOR ANY SPECIAL, INDIRECT OR

CONSEQUENTIAL DAMAGES OR ANY DAMAGES WHATSOEVER RESULTING FROM LOSS OF USE,

DATA OR PROFITS, WHETHER IN AN ACTION OF CONTRACT, NEGLIGENCE OR OTHER

TORTIOUS ACTION, ARISING OUT OF OR IN CONNECTION WITH THE USE OR

PERFORMANCE OF THIS SOFTWARE.

Arphic fonts

URL:

<http://www.freedesktop.org/wiki/Software/CJKUnifonts/Download>

ARPHIC PUBLIC LICENSE

Copyright (C) 1999 Arphic Technology Co., Ltd.

All rights reserved except as specified below.

Everyone is permitted to copy and distribute verbatim copies of this license document, but changing it is forbidden.

Preamble

The licenses for most software are designed to take away your freedom to share and change it. By contrast, the ARPHIC PUBLIC LICENSE specifically permits and encourages you to use this software, provided that you give the recipients all the rights that we gave you and make sure they can get the modifications of this software.

Legal Terms

Throughout this License, "Font" means the TrueType fonts "AR PL Mingti2L Big5", "AR PL KaitiM Big5" (BIG-5 character set) and "AR PL SungtiL GB", "AR PL KaitiM GB" (GB character set) which are originally distributed by Arphic, and the derivatives of those fonts created through any modification including modifying glyph, reordering glyph, converting format, changing font name, or adding/deleting some characters in/from glyph table.

"PL" means "Public License".

"Copyright Holder" means whoever is named in the copyright or copyrights for the Font.

"You" means the licensee, or person copying, redistributing or modifying the Font.

"Freely Available" means that you have the freedom to copy or modify the Font as well as redistribute copies of the Font under the same conditions you received, not price. If you wish, you can charge for this service.

You may copy and distribute verbatim copies of this Font in any medium, without restriction, provided that you retain this license file (ARPHICPL.TXT) unaltered in all copies.

You may otherwise modify your copy of this Font in any way, including modifying glyph, reordering glyph, converting format, changing font name, or adding/deleting some characters in/from glyph table, and copy and distribute such modifications under the terms of Section 1 above, provided that the following conditions are met:

a) You must insert a prominent notice in each modified file stating how and when you changed that file.

b) You must make such modifications Freely Available as a whole to all third parties under the terms of this License, such as by offering access to copy the modifications from a designated place, or distributing the modifications on a medium customarily used for software interchange.

c) If the modified fonts normally reads commands interactively when run, you must cause it, when started running for such interactive use in the most ordinary way, to print or display an announcement including an appropriate copyright notice and a notice that there is no warranty (or else, saying that you provide a warranty) and that users may redistribute the Font under these conditions, and telling the user how to view a copy of this License.

These requirements apply to the modified work as a whole. If identifiable sections of that work are not derived from the Font, and can be reasonably considered independent and separate works in themselves, then this License and its terms, do not apply to those sections when you distribute them as separate works. Therefore, mere aggregation of another work not based on the Font with the Font on a volume of a storage or distribution medium does not bring the other work under the scope of this License.

You may not copy, modify, sublicense, or distribute the Font except as expressly provided under this License. Any attempt otherwise to copy, modify, sublicense or distribute the Font will automatically retroactively void your rights under this License. However, parties who have received copies or rights from you under this License will keep their licenses valid so long as such parties remain in full compliance.

You are not required to accept this License, since you have not signed it. However, nothing else grants you permission to copy, modify, sublicense or distribute the Font. These actions are prohibited by law if you do not accept this License. Therefore, by copying, modifying, sublicensing or distributing the Font, you indicate your acceptance of this License and all its terms and conditions.

Each time you redistribute the Font, the recipient automatically receives a license from the original licensor to copy, distribute or modify the Font subject to these terms and conditions. You may not impose any further restrictions on the recipients' exercise of the rights granted herein. You are not responsible for enforcing compliance by third parties to this License.

If, as a consequence of a court judgment or allegation of patent infringement or for any other reason (not limited to patent issues), conditions are imposed on you (whether by court order, agreement or otherwise) that contradict the conditions of this License, they do not excuse you from the conditions of this License. If you cannot distribute so as to satisfy simultaneously your obligations under this License and any other pertinent obligations, then as a consequence you may not distribute the Font at all. For example, if a patent license would not permit royalty-free redistribution of the Font by all those who receive copies directly or indirectly through you, then the only way you could satisfy both it and this License would be to refrain entirely from distribution of the Font.

If any portion of this section is held invalid or unenforceable under any particular circumstance, the balance of the section is intended to apply and the section as a whole is intended to apply in other circumstances.

BECAUSE THE FONT IS LICENSED FREE OF CHARGE, THERE IS NO WARRANTY FOR THE FONT, TO THE EXTENT PERMITTED BY APPLICABLE LAW. EXCEPT WHEN OTHERWISE STATED IN WRITING THE COPYRIGHT HOLDERS OR OTHER PARTIES PROVIDE THE FONT "AS IS" WITHOUT WARRANTY OF ANY KIND, EITHER EXPRESSED OR IMPLIED, INCLUDING BUT NOT LIMITED TO THE IMPLIED WARRANTIES OF MERCHANTABILITY AND FITNESS FOR A PARTICULAR PURPOSE. THE ENTIRE RISK AS TO THE QUALITY AND PERFORMANCE OF THE FONT IS WITH YOU. SHOULD THE FONT PROVE DEFECTIVE, YOU ASSUME THE COST OF ALL NECESSARY SERVICING, REPAIR OR CORRECTION.

UNLESS REQUIRED BY APPLICABLE LAW OR AGREED TO IN WRITING, IN NO EVENT WILL ANY COPYRIGHT HOLDERS, OR OTHER PARTIES WHO MAY COPY, MODIFY OR REDISTRIBUTE THE FONT AS PERMITTED ABOVE, BE LIABLE TO YOU FOR ANY DIRECT, INDIRECT, CONSEQUENTIAL, INCIDENTAL, SPECIAL OR EXEMPLARY DAMAGES ARISING OUT OF THE USE OR INABILITY TO USE THE FONT (INCLUDING BUT NOT LIMITED TO PROCUREMENT OF SUBSTITUTE GOODS OR SERVICES; LOSS OF USE, DATA OR PROFITS; OR BUSINESS INTERRUPTION), EVEN IF SUCH HOLDERS OR OTHER PARTIES HAVE BEEN ADVISED OF THE POSSIBILITY OF SUCH DAMAGES.

Bitstream Vera fonts

URL:

http://www.gnome.org/fonts/#Final_Bitstream_Vera_Fonts

Bitstream Vera Fonts Copyright

The fonts have a generous copyright, allowing derivative works (as long as "Bitstream" or "Vera" are not in the names), and full redistribution (so long as they are not *sold* by themselves). They can be bundled, redistributed and sold with any software.

The fonts are distributed under the following copyright:

Copyright

=====

Copyright (c) 2003 by Bitstream, Inc. All Rights Reserved.
Bitstream

Vera is a trademark of Bitstream, Inc.

Permission is hereby granted, free of charge, to any person obtaining

a copy of the fonts accompanying this license ("Fonts") and associated

documentation files (the "Font Software"), to reproduce and distribute

the Font Software, including without limitation the rights to use,

copy, merge, publish, distribute, and/or sell copies of the Font

Software, and to permit persons to whom the Font Software is furnished

to do so, subject to the following conditions:

The above copyright and trademark notices and this permission notice

shall be included in all copies of one or more of the Font Software

The Font Software may be modified, altered, or added to, and in

particular the designs of glyphs or characters in the Fonts may be

modified and additional glyphs or characters may be added to the

Fonts, only if the fonts are renamed to names not containing either

the words "Bitstream" or the word "Vera".

This License becomes null and void to the extent applicable to Fonts

or Font Software that has been modified and is distributed under the

"Bitstream Vera" names.

The Font Software may be sold as part of a larger software package but

no copy of one or more of the Font Software typefaces may be sold by itself.

THE FONT SOFTWARE IS PROVIDED "AS IS", WITHOUT

WARRANTY OF ANY KIND,
EXPRESS OR IMPLIED, INCLUDING BUT NOT LIMITED TO
ANY WARRANTIES OF
MERCHANTABILITY, FITNESS FOR A PARTICULAR
PURPOSE AND NONINFRINGEMENT
OF COPYRIGHT, PATENT, TRADEMARK, OR OTHER
RIGHT. IN NO EVENT SHALL
BITSTREAM OR THE GNOME FOUNDATION BE LIABLE
FOR ANY CLAIM, DAMAGES OR
OTHER LIABILITY, INCLUDING ANY GENERAL, SPECIAL,
INDIRECT, INCIDENTAL,
OR CONSEQUENTIAL DAMAGES, WHETHER IN AN
ACTION OF CONTRACT, TORT OR
OTHERWISE, ARISING FROM, OUT OF THE USE OR
INABILITY TO USE THE FONT
SOFTWARE OR FROM OTHER DEALINGS IN THE FONT
SOFTWARE.

Except as contained in this notice, the names of Gnome, the
Gnome
Foundation, and Bitstream Inc., shall not be used in advertising
or
otherwise to promote the sale, use or other dealings in this
Font
Software without prior written authorization from the Gnome
Foundation
or Bitstream Inc., respectively. For further information,
contact:
fonts at gnome dot org.

Copyright FAQ

=====

1. I don't understand the resale restriction... What gives?

Bitstream is giving away these fonts, but wishes to ensure
its
competitors can't just drop the fonts as is into a font sale
system
and sell them as is. It seems fair that if Bitstream can't
make money
from the Bitstream Vera fonts, their competitors should
not be able to
do so either. You can sell the fonts as part of any software
package,
however.

2. I want to package these fonts separately for distribution and

sale as part of a larger software package or system. Can I
do so?

Yes. A RPM or Debian package is a "larger software
package" to begin

with, and you aren't selling them independently by
themselves.

See 1. above.

3. Are derivative works allowed?

Yes!

4. Can I change or add to the font(s)?

Yes, but you must change the name(s) of the font(s).

5. Under what terms are derivative works allowed?

You must change the name(s) of the fonts. This is to
ensure the

quality of the fonts, both to protect Bitstream and
Gnome. We want to

ensure that if an application has opened a font specifically
of these

names, it gets what it expects (though of course, using
fontconfig,

substitutions could still could have occurred during font
opening). You must include the Bitstream copyright.

Additional

copyrights can be added, as per copyright law. Happy Font
Hacking!

6. If I have improvements for Bitstream Vera, is it possible they might get

adopted in future versions?

Yes. The contract between the Gnome Foundation and
Bitstream has

provisions for working with Bitstream to ensure quality
additions to

the Bitstream Vera font family. Please contact us if you
have such

additions. Note, that in general, we will want such
additions for the

entire family, not just a single font, and that you'll have to
keep

both Gnome and Jim Lyles, Vera's designer, happy! To
make sense to add

glyphs to the font, they must be stylistically in keeping
with Vera's

design. Vera cannot become a "ransom note" font. Jim

Lyles will be

providing a document describing the design elements used in Vera, as a

guide and aid for people interested in contributing to Vera.

7. I want to sell a software package that uses these fonts: Can I do so?

Sure. Bundle the fonts with your software and sell your software

with the fonts. That is the intent of the copyright.

8. If applications have built the names "Bitstream Vera" into them,

can I override this somehow to use fonts of my choosing?

This depends on exact details of the software. Most open source

systems and software (e.g., Gnome, KDE, etc.) are now converting to

use fontconfig (see www.fontconfig.org) to handle font configuration,

selection and substitution; it has provisions for overriding font

names and substituting alternatives. An example is provided by the

supplied local.conf file, which chooses the family Bitstream Vera for

"sans", "serif" and "monospace". Other software (e.g., the XFree86

core server) has other mechanisms for font substitution.

Open Sans fonts

URL: <http://www.google.com/fonts/specimen/Open+Sans>

License for Open Sans Font Family

Apache License

Version 2.0, January 2004

<http://www.apache.org/licenses/>

TERMS AND CONDITIONS FOR USE, REPRODUCTION,
AND DISTRIBUTION

1. Definitions.

"License" shall mean the terms and conditions for use, reproduction,

and distribution as defined by Sections 1 through 9 of this document.

"Licensor" shall mean the copyright owner or entity authorized by

the copyright owner that is granting the License.

"Legal Entity" shall mean the union of the acting entity and all

other entities that control, are controlled by, or are under common

control with that entity. For the purposes of this definition,

"control" means (i) the power, direct or indirect, to cause the

direction or management of such entity, whether by contract or

otherwise, or (ii) ownership of fifty percent (50%) or more of the

outstanding shares, or (iii) beneficial ownership of such entity.

"You" (or "Your") shall mean an individual or Legal Entity exercising permissions granted by this License.

"Source" form shall mean the preferred form for making modifications,

including but not limited to software source code, documentation

source, and configuration files.

"Object" form shall mean any form resulting from mechanical

transformation or translation of a Source form, including but

not limited to compiled object code, generated documentation,

and conversions to other media types.

"Work" shall mean the work of authorship, whether in Source or

Object form, made available under the License, as indicated by a

copyright notice that is included in or attached to the work

(an example is provided in the Appendix below).

"Derivative Works" shall mean any work, whether in Source or Object

form, that is based on (or derived from) the Work and for which the

editorial revisions, annotations, elaborations, or other modifications

represent, as a whole, an original work of authorship. For the purposes

of this License, Derivative Works shall not include works that remain

separable from, or merely link (or bind by name) to the interfaces of,

the Work and Derivative Works thereof.

"Contribution" shall mean any work of authorship, including

the original version of the Work and any modifications or additions

to that Work or Derivative Works thereof, that is intentionally

submitted to Licensor for inclusion in the Work by the copyright owner

or by an individual or Legal Entity authorized to submit on behalf of

the copyright owner. For the purposes of this definition, "submitted"

means any form of electronic, verbal, or written communication sent

to the Licensor or its representatives, including but not limited to

communication on electronic mailing lists, source code control systems,

and issue tracking systems that are managed by, or on behalf of, the

Licensor for the purpose of discussing and improving the Work, but

excluding communication that is conspicuously marked or otherwise

designated in writing by the copyright owner as "Not a Contribution."

"Contributor" shall mean Licensor and any individual or Legal Entity

on behalf of whom a Contribution has been received by Licensor and

subsequently incorporated within the Work.

2. Grant of Copyright License. Subject to the terms and conditions of

this License, each Contributor hereby grants to You a perpetual,

worldwide, non-exclusive, no-charge, royalty-free, irrevocable

copyright license to reproduce, prepare Derivative Works of,

publicly display, publicly perform, sublicense, and distribute the

Work and such Derivative Works in Source or Object

form.

3. Grant of Patent License. Subject to the terms and conditions of

this License, each Contributor hereby grants to You a perpetual,

worldwide, non-exclusive, no-charge, royalty-free, irrevocable

(except as stated in this section) patent license to make, have made,

use, offer to sell, sell, import, and otherwise transfer the Work,

where such license applies only to those patent claims licensable

by such Contributor that are necessarily infringed by their

Contribution(s) alone or by combination of their Contribution(s)

with the Work to which such Contribution(s) was submitted. If You

institute patent litigation against any entity (including a

cross-claim or counterclaim in a lawsuit) alleging that the Work

or a Contribution incorporated within the Work constitutes direct

or contributory patent infringement, then any patent licenses

granted to You under this License for that Work shall terminate

as of the date such litigation is filed.

4. Redistribution. You may reproduce and distribute copies of the

Work or Derivative Works thereof in any medium, with or without

modifications, and in Source or Object form, provided that You

meet the following conditions:

(a) You must give any other recipients of the Work or Derivative Works a copy of this License; and

(b) You must cause any modified files to carry prominent notices

stating that You changed the files; and

(c) You must retain, in the Source form of any Derivative Works

that You distribute, all copyright, patent, trademark, and

attribution notices from the Source form of the Work, excluding those notices that do not pertain to any part of the Derivative Works; and

(d) If the Work includes a "NOTICE" text file as part of its distribution, then any Derivative Works that You distribute must include a readable copy of the attribution notices contained within such NOTICE file, excluding those notices that do not pertain to any part of the Derivative Works, in at least one of the following places: within a NOTICE text file distributed as part of the Derivative Works; within the Source form or documentation, if provided along with the Derivative Works; or, within a display generated by the Derivative Works, if and wherever such third-party notices normally appear. The contents of the NOTICE file are for informational purposes only and do not modify the License. You may add Your own attribution notices within Derivative Works that You distribute, alongside or as an addendum to the NOTICE text from the Work, provided that such additional attribution notices cannot be construed as modifying the License.

You may add Your own copyright statement to Your modifications and may provide additional or different license terms and conditions for use, reproduction, or distribution of Your modifications, or for any such Derivative Works as a whole, provided Your use, reproduction, and distribution of the Work otherwise complies with the conditions stated in this License.

5. Submission of Contributions. Unless You explicitly state otherwise,

any Contribution intentionally submitted for inclusion in the Work

by You to the Licensor shall be under the terms and conditions of

this License, without any additional terms or conditions.

Notwithstanding the above, nothing herein shall supersede or modify

the terms of any separate license agreement you may have executed

with Licensor regarding such Contributions.

6. Trademarks. This License does not grant permission to use the trade

names, trademarks, service marks, or product names of the Licensor,

except as required for reasonable and customary use in describing the

origin of the Work and reproducing the content of the NOTICE file.

7. Disclaimer of Warranty. Unless required by applicable law or

agreed to in writing, Licensor provides the Work (and each

Contributor provides its Contributions) on an "AS IS" BASIS,

WITHOUT WARRANTIES OR CONDITIONS OF ANY KIND, either express or

implied, including, without limitation, any warranties or conditions

of TITLE, NON-INFRINGEMENT, MERCHANTABILITY, or FITNESS FOR A

PARTICULAR PURPOSE. You are solely responsible for determining the

appropriateness of using or redistributing the Work and assume any

risks associated with Your exercise of permissions under this License.

8. Limitation of Liability. In no event and under no legal theory,

whether in tort (including negligence), contract, or otherwise,

unless required by applicable law (such as deliberate and grossly

negligent acts) or agreed to in writing, shall any

Contributor be

liable to You for damages, including any direct, indirect, special,

incidental, or consequential damages of any character arising as a

result of this License or out of the use or inability to use the

Work (including but not limited to damages for loss of goodwill,

work stoppage, computer failure or malfunction, or any and all

other commercial damages or losses), even if such Contributor

has been advised of the possibility of such damages.

9. Accepting Warranty or Additional Liability. While redistributing

the Work or Derivative Works thereof, You may choose to offer,

and charge a fee for, acceptance of support, warranty, indemnity,

or other liability obligations and/or rights consistent with this

License. However, in accepting such obligations, You may act only

on Your own behalf and on Your sole responsibility, not on behalf

of any other Contributor, and only if You agree to indemnify,

defend, and hold each Contributor harmless for any liability

incurred by, or claims asserted against, such Contributor by reason

of your accepting any such warranty or additional liability.

END OF TERMS AND CONDITIONS

APPENDIX: How to apply the Apache License to your work.

To apply the Apache License to your work, attach the following

boilerplate notice, with the fields enclosed by brackets "[]"

replaced with your own identifying information. (Don't include

the brackets!) The text should be enclosed in the appropriate

comment syntax for the file format. We also recommend that a

file or class name and description of purpose be included on the

same "printed page" as the copyright notice for easier identification within third-party archives.

Copyright [yyyy] [name of copyright owner]

Licensed under the Apache License, Version 2.0 (the "License");

you may not use this file except in compliance with the License.

You may obtain a copy of the License at

<http://www.apache.org/licenses/LICENSE-2.0>

Unless required by applicable law or agreed to in writing, software

distributed under the License is distributed on an "AS IS" BASIS,

WITHOUT WARRANTIES OR CONDITIONS OF ANY KIND, either express or implied.

See the License for the specific language governing permissions and

limitations under the License.

VL Gothic fonts

URL: <http://dicey.org/vlgothic/index.html>

License for VL Gothic Font Family

This font includes glyphs derived from M+ FONTS which is created by

M+ FONTS PROJECT. License for M+ FONTS part is described in M+ FONTS

PROJECT's license. See attached 'LICENSE_E.mplus'.

This font also includes glyphs derived from Sazanami Gothic font which

is created by Electronic Font Open Laboratory (/efont/). License for

Sazanami Gothic part is described in it's license. See attached 'README.sazanami' for original Sazanami Gothic font license.

This font also includes original glyphs which is created by Daisuke

SUZUKI and Project Vine based on M+ FONTS. License for VL Gothic

original glyphs is same as M+ FONTS PROJECT's license.

There is no limitation and the below description is not applied

as for in order not to reuse as font (ex: font is embeded to documents).

Copyright (c) 1990-2003 Wada Laboratory, the University of Tokyo.

Copyright (c) 2003-2004 Electronic Font Open Laboratory (/efont/).

Copyright (C) 2003-2009 M+ FONTS PROJECT

Copyright (C) 2006-2009 Daisuke SUZUKI <daisuke@vinelinux.org>.

Copyright (C) 2006-2009 Project Vine <Vine@vinelinux.org>.

All rights reserved.

Redistribution and use in source and binary forms, with or without

modification, are permitted provided that the following conditions

are met:

 this list of conditions and the following disclaimer.

 this list of conditions and the following disclaimer in the documentation

 and/or other materials provided with the distribution.

 the names of its contributors may be used to endorse or promote products

 derived from this software without specific prior written permission.

THIS SOFTWARE IS PROVIDED BY WADA LABORATORY, THE UNIVERSITY OF TOKYO AND

CONTRIBUTORS "AS IS" AND ANY EXPRESS OR IMPLIED WARRANTIES, INCLUDING, BUT

NOT LIMITED TO, THE IMPLIED WARRANTIES OF MERCHANTABILITY AND FITNESS FOR A

PARTICULAR PURPOSE ARE DISCLAIMED. IN NO EVENT SHALL THE LABORATORY OR

CONTRIBUTORS BE LIABLE FOR ANY DIRECT, INDIRECT, INCIDENTAL, SPECIAL,

EXEMPLARY, OR CONSEQUENTIAL DAMAGES (INCLUDING, BUT NOT LIMITED TO,

PROCUREMENT OF SUBSTITUTE GOODS OR SERVICES; LOSS OF USE, DATA, OR PROFITS;

OR BUSINESS INTERRUPTION) HOWEVER CAUSED AND ON ANY THEORY OF LIABILITY,

WHETHER IN CONTRACT, STRICT LIABILITY, OR TORT

(INCLUDING NEGLIGENCE OR

OTHERWISE) ARISING IN ANY WAY OUT OF THE USE OF THIS SOFTWARE, EVEN IF

ADVISED OF THE POSSIBILITY OF SUCH DAMAGE.

Nanum fonts

URL: <http://hangeul.naver.com/>

Copyright (c) 2010, NAVER Corporation (<http://www.nhncorp.com>),

with Reserved Font Name Nanum, Naver Nanum, NanumGothic, Naver NanumGothic, NanumMyeongjo, Naver NanumMyeongjo, NanumBrush, Naver NanumBrush, NanumPen, Naver NanumPen, Naver NanumGothicEco, NanumGothicEco, Naver NanumMyeongjoEco, NanumMyeongjoEco, Naver NanumGothicLight, NanumGothicLight, NanumBarunGothic, Naver NanumBarunGothic,

This Font Software is licensed under the SIL Open Font License, Version 1.1.

This license is copied below, and is also available with a FAQ at: <http://scripts.sil.org/OFL>

This Font Software is licensed under the SIL Open Font License, Version 1.1.

This license is copied below, and is also available with a FAQ at:

<http://scripts.sil.org/OFL>

SIL OPEN FONT LICENSE Version 1.1 - 26 February 2007

PREAMBLE

The goals of the Open Font License (OFL) are to stimulate worldwide development of collaborative font projects, to support the font creation efforts of academic and linguistic communities, and to provide a free and open framework in which fonts may be shared and improved in partnership with others.

The OFL allows the licensed fonts to be used, studied, modified and redistributed freely as long as they are not sold by themselves. The fonts, including any derivative works, can be bundled, embedded, redistributed and/or sold with any software provided that any reserved names are not used by derivative works. The fonts and derivatives, however, cannot be released under any other type of license. The requirement for fonts to remain under this license does not apply to any document created using the fonts or their derivatives.

DEFINITIONS

"Font Software" refers to the set of files released by the Copyright Holder(s) under this license and clearly marked as

such. This may include source files, build scripts and documentation.

"Reserved Font Name" refers to any names specified as such after the copyright statement(s).

"Original Version" refers to the collection of Font Software components as distributed by the Copyright Holder(s).

"Modified Version" refers to any derivative made by adding to, deleting, or substituting -- in part or in whole -- any of the components of the Original Version, by changing formats or by porting the Font Software to a new environment.

"Author" refers to any designer, engineer, programmer, technical writer or other person who contributed to the Font Software.

PERMISSION & CONDITIONS

Permission is hereby granted, free of charge, to any person obtaining

a copy of the Font Software, to use, study, copy, merge, embed, modify,

redistribute, and sell modified and unmodified copies of the Font

Software, subject to the following conditions:

1) Neither the Font Software nor any of its individual components,

in Original or Modified Versions, may be sold by itself.

2) Original or Modified Versions of the Font Software may be bundled,

redistributed and/or sold with any software, provided that each copy

contains the above copyright notice and this license. These can be

included either as stand-alone text files, human-readable headers or

in the appropriate machine-readable metadata fields within text or

binary files as long as those fields can be easily viewed by the user.

3) No Modified Version of the Font Software may use the Reserved Font

Name(s) unless explicit written permission is granted by the corresponding

Copyright Holder. This restriction only applies to the primary font name as

presented to the users.

4) The name(s) of the Copyright Holder(s) or the Author(s)

of the Font

Software shall not be used to promote, endorse or advertise any

Modified Version, except to acknowledge the contribution(s) of the

Copyright Holder(s) and the Author(s) or with their explicit written

5) The Font Software, modified or unmodified, in part or in whole,

must be distributed entirely under this license, and must not be

distributed under any other license. The requirement for fonts to

remain under this license does not apply to any document created

using the Font Software.

TERMINATION

This license becomes null and void if any of the above conditions are

not met.

DISCLAIMER

THE FONT SOFTWARE IS PROVIDED "AS IS", WITHOUT WARRANTY OF ANY KIND,

EXPRESS OR IMPLIED, INCLUDING BUT NOT LIMITED TO ANY WARRANTIES OF

MERCHANTABILITY, FITNESS FOR A PARTICULAR PURPOSE AND NONINFRINGEMENT

OF COPYRIGHT, PATENT, TRADEMARK, OR OTHER RIGHT. IN NO EVENT SHALL THE

COPYRIGHT HOLDER BE LIABLE FOR ANY CLAIM, DAMAGES OR OTHER LIABILITY,

INCLUDING ANY GENERAL, SPECIAL, INDIRECT, INCIDENTAL, OR CONSEQUENTIAL

DAMAGES, WHETHER IN AN ACTION OF CONTRACT, TORT OR OTHERWISE, ARISING

FROM, OUT OF THE USE OR INABILITY TO USE THE FONT SOFTWARE OR FROM

OTHER DEALINGS IN THE FONT SOFTWARE.

Mini-XML

URL: <http://www.msweet.org/projects.php?Z3>

Mini-XML License

The Mini-XML library and included programs are provided under the terms of the GNU Library General Public License version 2 (LGPL2) with the following exceptions:

If you link the application to a modified version of Mini-XML, then the changes to Mini-XML must be provided under the terms of the LGPL2 in sections 1, 2, and 4.

GNU LIBRARY GENERAL PUBLIC LICENSE

Version 2, June 1991

Copyright (C) 1991 Free Software Foundation, Inc.

59 Temple Place - Suite 330, Boston, MA 02111-1307, USA

Everyone is permitted to copy and distribute verbatim copies of this license document, but changing it is not allowed.

[This is the first released version of the library GPL. It is numbered 2 because it goes with version 2 of the ordinary GPL.]

Preamble

The licenses for most software are designed to take away your freedom to share and change it. By contrast, the GNU General Public Licenses are intended to guarantee your freedom to share and change free software--to make sure the software is free for all its users.

This license, the Library General Public License, applies to some specially designated Free Software Foundation software, and to any other libraries whose authors decide to use it. You can use it for your libraries, too.

When we speak of free software, we are referring to freedom, not price. Our General Public Licenses are designed to make sure that you have the freedom to distribute copies of free software (and charge for this service if you wish), that you receive source code or can get it if you want it, that you can change the software or use pieces of it in new free programs; and that you know you can do these things.

To protect your rights, we need to make restrictions that forbid anyone to deny you these rights or to ask you to surrender the rights. These restrictions translate to certain responsibilities for you if you distribute copies of the library, or if you modify it.

For example, if you distribute copies of the library, whether gratis or for a fee, you must give the recipients all the rights that we gave you. You must make sure that they, too, receive or can get the source code. If you link a program with the library, you must provide complete object files to the recipients so that they can relink them with the library, after making changes to the library and recompiling it. And you must show them these terms so they know their rights.

Our method of protecting your rights has two steps: (1) copyright the library, and (2) offer you this license which gives you legal permission to copy, distribute and/or modify the library.

Also, for each distributor's protection, we want to make

certain that everyone understands that there is no warranty for this free library. If the library is modified by someone else and passed on, we want its recipients to know that what they have is not the original version, so that any problems introduced by others will not reflect on the original authors' reputations.

Finally, any free program is threatened constantly by software patents. We wish to avoid the danger that companies distributing free software will individually obtain patent licenses, thus in effect transforming the program into proprietary software. To prevent this, we have made it clear that any patent must be licensed for everyone's free use or not licensed at all.

Most GNU software, including some libraries, is covered by the ordinary GNU General Public License, which was designed for utility programs. This license, the GNU Library General Public License, applies to certain designated libraries. This license is quite different from the ordinary one; be sure to read it in full, and don't assume that anything in it is the same as in the ordinary license.

The reason we have a separate public license for some libraries is that they blur the distinction we usually make between modifying or adding to a program and simply using it. Linking a program with a library, without changing the library, is in some sense simply using the library, and is analogous to running a utility program or application program. However, in a textual and legal sense, the linked executable is a combined work, a derivative of the original library, and the ordinary General Public License treats it as such.

Because of this blurred distinction, using the ordinary General Public License for libraries did not effectively promote software sharing, because most developers did not use the libraries. We concluded that weaker conditions might promote sharing better.

However, unrestricted linking of non-free programs would deprive the users of those programs of all benefit from the free status of the libraries themselves. This Library General Public License is intended to permit developers of non-free programs to use free libraries, while preserving your freedom as a user of such programs to change the free libraries that are incorporated in them. (We have not seen how to achieve this as regards changes in header files, but we have achieved it as regards changes in the actual functions of the Library.) The hope is that this will lead to faster development of free libraries.

The precise terms and conditions for copying, distribution and modification follow. Pay close attention to the difference between a "work based on the library" and a "work that uses the library". The former contains code derived from the library, while the latter only works together with the library.

Note that it is possible for a library to be covered by the ordinary General Public License rather than by this special one.

TERMS AND CONDITIONS FOR COPYING, DISTRIBUTION AND MODIFICATION

A "library" means a collection of software functions and/or data prepared so as to be conveniently linked with application programs (which use some of those functions and data) to form executables.

The "Library", below, refers to any such software library or work which has been distributed under these terms. A "work based on the Library" means either the Library or any derivative work under copyright law: that is to say, a work containing the Library or a portion of it, either verbatim or with modifications and/or translated straightforwardly into another language. (Hereinafter, translation is included without limitation in the term "modification".)

"Source code" for a work means the preferred form of the work for making modifications to it. For a library, complete source code means all the source code for all modules it contains, plus any associated interface definition files, plus the scripts used to control compilation and installation of the library.

Activities other than copying, distribution and modification are not covered by this License; they are outside its scope. The act of running a program using the Library is not restricted, and output from such a program is covered only if its contents constitute a work based on the Library (independent of the use of the Library in a tool for writing it). Whether that is true depends on what the Library does and what the program that uses the Library does.

You may charge a fee for the physical act of transferring a copy, and you may at your option offer warranty protection in exchange for a fee.

- a) The modified work must itself be a software library.
- b) You must cause the files modified to carry prominent notices stating that you changed the files and the date of any change.
- c) You must cause the whole of the work to be licensed at no charge to all third parties under the terms of this License.
- d) If a facility in the modified Library refers to a function or a table of data to be supplied by an application program that uses the facility, other than as an argument passed when the facility is invoked, then you must make a good faith effort to ensure that, in the event an application does not supply such function or table, the facility still operates, and performs whatever part of its purpose remains meaningful.

(For example, a function in a library to compute square roots has a purpose that is entirely well-defined independent of the application. Therefore, Subsection 2d requires that any application-supplied function or table used by this function must be optional: if the application does not supply it, the square root function must still compute square roots.)

These requirements apply to the modified work as a whole. If identifiable sections of that work are not derived from the Library, and can be reasonably considered independent and separate works in themselves, then this License, and its terms, do not apply to those sections when you distribute them as separate works. But when you distribute the same sections as part of a whole which is a work based on the Library, the

distribution of the whole must be on the terms of this License, whose permissions for other licensees extend to the entire whole, and thus to each and every part regardless of who wrote it.

Thus, it is not the intent of this section to claim rights or contest your rights to work written entirely by you; rather, the intent is to exercise the right to control the distribution of derivative or collective works based on the Library.

In addition, mere aggregation of another work not based on the Library with the Library (or with a work based on the Library) on a volume of a storage or distribution medium does not bring the other work under the scope of this License.

Once this change is made in a given copy, it is irreversible for that copy, so the ordinary GNU General Public License applies to all subsequent copies and derivative works made from that copy.

This option is useful when you wish to copy part of the code of the Library into a program that is not a library.

If distribution of object code is made by offering access to copy from a designated place, then offering equivalent access to copy the source code from the same place satisfies the requirement to distribute the source code, even though third parties are not compelled to copy the source along with the object code.

However, linking a "work that uses the Library" with the Library creates an executable that is a derivative of the Library (because it contains portions of the Library), rather than a "work that uses the library". The executable is therefore covered by this License. Section 6 states terms for distribution of such executables.

When a "work that uses the Library" uses material from a header file that is part of the Library, the object code for the work may be a derivative work of the Library even though the source code is not. Whether this is true is especially significant if the work can be linked without the Library, or if the work is itself a library. The threshold for this to be true is not precisely defined by law.

If such an object file uses only numerical parameters, data structure layouts and accessors, and small macros and small inline functions (ten lines or less in length), then the use of the object file is unrestricted, regardless of whether it is legally a derivative work. (Executables containing this object code plus portions of the Library will still fall under Section 6.)

Otherwise, if the work is a derivative of the Library, you may distribute the object code for the work under the terms of Section 6. Any executables containing that work also fall under Section 6, whether or not they are linked directly with the Library itself.

You must give prominent notice with each copy of the work that the Library is used in it and that the Library and its use are covered by this License. You must supply a copy of this License. If the work during execution displays copyright notices, you must include the copyright notice for the Library among them, as well as a reference directing the user to the copy of this License. Also, you must do one of these things:

a) Accompany the work with the complete corresponding machine-readable source code for the Library including whatever changes were used in the work (which must be distributed under Sections 1 and 2 above); and, if the work is an executable linked with the Library, with the complete machine-readable "work that uses the Library", as object code and/or source code, so that the user can modify the Library and then relink to produce a modified executable containing the modified Library. (It is understood that the user who changes the contents of definitions files in the Library will not necessarily be able to recompile the application to use the modified definitions.)

b) Accompany the work with a written offer, valid for at least three years, to give the same user the materials specified in Subsection 6a, above, for a charge no more than the cost of performing this distribution.

c) If distribution of the work is made by offering access to copy from a designated place, offer equivalent access to copy the above specified materials from the same place.

d) Verify that the user has already received a copy of these materials or that you have already sent this user a copy.

For an executable, the required form of the "work that uses the Library" must include any data and utility programs needed for reproducing the executable from it. However, as a special exception, the source code distributed need not include anything that is normally distributed (in either source or binary form) with the major components (compiler, kernel, and so on) of the operating system on which the executable runs, unless that component itself accompanies the executable.

It may happen that this requirement contradicts the license restrictions of other proprietary libraries that do not normally accompany the operating system. Such a contradiction means you cannot use both them and the Library together in an executable that you distribute.

a) Accompany the combined library with a copy of the same work based on the Library, uncombined with any other library facilities. This must be distributed under the terms of the Sections above.

b) Give prominent notice with the combined library of the fact that part of it is a work based on the Library, and explaining where to find the accompanying uncombined form of the same work.

If any portion of this section is held invalid or unenforceable under any particular circumstance, the balance of the section is intended to apply, and the section as a whole is intended to apply in other circumstances.

It is not the purpose of this section to induce you to infringe any patents or other property right claims or to contest validity of any such claims; this section has the sole purpose of protecting the integrity of the free software distribution system which is implemented by public license practices. Many people have made generous contributions to the wide range of software distributed through that system in reliance on consistent application of that system; it is up to the author/donor to decide if he or she is willing to distribute

software through any other system and a licensee cannot impose that choice.

This section is intended to make thoroughly clear what is believed to be a consequence of the rest of this License.

Each version is given a distinguishing version number. If the Library specifies a version number of this License which applies to it and "any later version", you have the option of following the terms and conditions either of that version or of any later version published by the Free Software Foundation. If the Library does not specify a license version number, you may choose any version ever published by the Free Software Foundation.

NO WARRANTY

END OF TERMS AND CONDITIONS

How to Apply These Terms to Your New Libraries

If you develop a new library, and you want it to be of the greatest possible use to the public, we recommend making it free software that everyone can redistribute and change. You can do so by permitting redistribution under these terms (or, alternatively, under the terms of the ordinary General Public License).

To apply these terms, attach the following notices to the library. It is safest to attach them to the start of each source file to most effectively convey the exclusion of warranty; and each file should have at least the "copyright" line and a pointer to where the full notice is found.

one line to give the library's name and an idea of what it does.

Copyright (C) year name of author

This library is free software; you can redistribute it and/or modify it under the terms of the GNU Lesser General Public License as published by the Free Software Foundation; either version 2.1 of the License, or (at your option) any later version.

This library is distributed in the hope that it will be useful, but WITHOUT ANY WARRANTY; without even the implied warranty of MERCHANTABILITY or FITNESS FOR A PARTICULAR PURPOSE. See the GNU Lesser General Public License for more details.

You should have received a copy of the GNU Lesser General Public License along with this library; if not, write to the Free Software Foundation, Inc., 59 Temple Place, Suite 330, Boston, MA 02111-1307 USA

Also add information on how to contact you by electronic and paper mail.

You should also get your employer (if you work as a programmer) or your school, if any, to sign a "copyright disclaimer" for the library, if necessary. Here is a sample; alter the names:

Yoyodyne, Inc., hereby disclaims all copyright interest in the library `Frob' (a library for tweaking knobs) written by James

Random Hacker.

signature of Ty Coon, 1 April 1990 Ty Coon, President of Vice

That's all there is to it!

Boost

URL: <http://www.boost.org/>

Boost Software License - Version 1.0 - August 17th, 2003

Permission is hereby granted, free of charge, to any person or organization

obtaining a copy of the software and accompanying documentation covered by

this license (the "Software") to use, reproduce, display, distribute,

execute, and transmit the Software, and to prepare derivative works of the

Software, and to permit third-parties to whom the Software is furnished to

do so, all subject to the following:

The copyright notices in the Software and this entire statement, including

the above license grant, this restriction and the following disclaimer,

must be included in all copies of the Software, in whole or in part, and

all derivative works of the Software, unless such copies or derivative

works are solely in the form of machine-executable object code generated by

a source language processor.

THE SOFTWARE IS PROVIDED "AS IS", WITHOUT WARRANTY OF ANY KIND, EXPRESS OR

IMPLIED, INCLUDING BUT NOT LIMITED TO THE WARRANTIES OF MERCHANTABILITY,

FITNESS FOR A PARTICULAR PURPOSE, TITLE AND NON-INFRINGEMENT. IN NO EVENT

SHALL THE COPYRIGHT HOLDERS OR ANYONE DISTRIBUTING THE SOFTWARE BE LIABLE

FOR ANY DAMAGES OR OTHER LIABILITY, WHETHER IN CONTRACT, TORT OR OTHERWISE,

ARISING FROM, OUT OF OR IN CONNECTION WITH THE SOFTWARE OR THE USE OR OTHER

DEALINGS IN THE SOFTWARE.

libcurl

URL: <http://curl.haxx.se/>

COPYRIGHT AND PERMISSION NOTICE

Copyright (c) 1996 - 2014, Daniel Stenberg, <daniel@haxx.se>.

All rights reserved.

Permission to use, copy, modify, and distribute this software for any purpose

with or without fee is hereby granted, provided that the above copyright

notice and this permission notice appear in all copies.

THE SOFTWARE IS PROVIDED "AS IS", WITHOUT WARRANTY OF ANY KIND, EXPRESS OR

IMPLIED, INCLUDING BUT NOT LIMITED TO THE WARRANTIES OF MERCHANTABILITY,

FITNESS FOR A PARTICULAR PURPOSE AND NONINFRINGEMENT OF THIRD PARTY RIGHTS. IN

NO EVENT SHALL THE AUTHORS OR COPYRIGHT HOLDERS BE LIABLE FOR ANY CLAIM,

DAMAGES OR OTHER LIABILITY, WHETHER IN AN ACTION OF CONTRACT, TORT OR

OTHERWISE, ARISING FROM, OUT OF OR IN CONNECTION WITH THE SOFTWARE OR THE USE OR OTHER DEALINGS IN THE SOFTWARE.

Except as contained in this notice, the name of a copyright holder shall not

be used in advertising or otherwise to promote the sale, use or other dealings

in this Software without prior written authorization of the copyright holder.

libcurl - lib/krb5.c

URL: <https://github.com/bagder/curl/blob/master/lib/krb5.c>

/* GSSAPI/krb5 support for FTP - loosely based on old krb4.c

*

* Copyright (c) 1995, 1996, 1997, 1998, 1999, 2013 Kungliga Tekniska Högskolan

* (Royal Institute of Technology, Stockholm, Sweden).

* Copyright (c) 2004 - 2012 Daniel Stenberg

* All rights reserved.

*

* Redistribution and use in source and binary forms, with or without

* modification, are permitted provided that the following conditions

* are met:

*
 * 1. Redistributions of source code must retain the above copyright
 * notice, this list of conditions and the following disclaimer.
 *
 * 2. Redistributions in binary form must reproduce the above copyright
 * notice, this list of conditions and the following disclaimer in the
 * documentation and/or other materials provided with the distribution.
 *
 * 3. Neither the name of the Institute nor the names of its contributors
 * may be used to endorse or promote products derived from this software
 * without specific prior written permission.
 *
 * THIS SOFTWARE IS PROVIDED BY THE INSTITUTE AND CONTRIBUTORS ``AS IS" AND
 * ANY EXPRESS OR IMPLIED WARRANTIES, INCLUDING, BUT NOT LIMITED TO, THE
 * IMPLIED WARRANTIES OF MERCHANTABILITY AND FITNESS FOR A PARTICULAR PURPOSE
 * ARE DISCLAIMED. IN NO EVENT SHALL THE INSTITUTE OR CONTRIBUTORS BE LIABLE
 * FOR ANY DIRECT, INDIRECT, INCIDENTAL, SPECIAL, EXEMPLARY, OR CONSEQUENTIAL
 * DAMAGES (INCLUDING, BUT NOT LIMITED TO, PROCUREMENT OF SUBSTITUTE GOODS
 * OR SERVICES; LOSS OF USE, DATA, OR PROFITS; OR BUSINESS INTERRUPTION)
 * HOWEVER CAUSED AND ON ANY THEORY OF LIABILITY, WHETHER IN CONTRACT, STRICT
 * LIABILITY, OR TORT (INCLUDING NEGLIGENCE OR OTHERWISE) ARISING IN ANY WAY
 * OUT OF THE USE OF THIS SOFTWARE, EVEN IF ADVISED OF THE POSSIBILITY OF
 * SUCH DAMAGE. */

libcurl - lib/security.c

URL: <https://github.com/bagder/curl/blob/master/lib/security.c>

/* This source code was modified by Martin Hedenfalk <mhe@stacken.kth.se> for
 * use in Curl. His latest changes were done 2000-09-18.
 *

* It has since been patched and modified a lot by Daniel Stenberg
 * <daniel@haxx.se> to make it better applied to curl conditions, and to make
 * it not use globals, pollute name space and more. This source code awaits a
 * rewrite to work around the paragraph 2 in the BSD licenses as explained
 * below.
 *
 * Copyright (c) 1998, 1999, 2013 Kungliga Tekniska Högskolan
 * (Royal Institute of Technology, Stockholm, Sweden).
 *
 * Copyright (C) 2001 - 2013, Daniel Stenberg, <daniel@haxx.se>, et al.
 *
 * All rights reserved.
 *
 * Redistribution and use in source and binary forms, with or without
 * modification, are permitted provided that the following conditions
 * are met:
 *
 * 1. Redistributions of source code must retain the above copyright
 * notice, this list of conditions and the following disclaimer.
 *
 * 2. Redistributions in binary form must reproduce the above copyright
 * notice, this list of conditions and the following disclaimer in the
 * documentation and/or other materials provided with the distribution.
 *
 * 3. Neither the name of the Institute nor the names of its contributors
 * may be used to endorse or promote products derived from this software
 * without specific prior written permission.
 *
 * THIS SOFTWARE IS PROVIDED BY THE INSTITUTE AND CONTRIBUTORS ``AS IS" AND
 * ANY EXPRESS OR IMPLIED WARRANTIES, INCLUDING, BUT NOT LIMITED TO, THE

* IMPLIED WARRANTIES OF MERCHANTABILITY AND FITNESS FOR A PARTICULAR PURPOSE

* ARE DISCLAIMED. IN NO EVENT SHALL THE INSTITUTE OR CONTRIBUTORS BE LIABLE

* FOR ANY DIRECT, INDIRECT, INCIDENTAL, SPECIAL, EXEMPLARY, OR CONSEQUENTIAL

* DAMAGES (INCLUDING, BUT NOT LIMITED TO, PROCUREMENT OF SUBSTITUTE GOODS

* OR SERVICES; LOSS OF USE, DATA, OR PROFITS; OR BUSINESS INTERRUPTION)

* HOWEVER CAUSED AND ON ANY THEORY OF LIABILITY, WHETHER IN CONTRACT, STRICT

* LIABILITY, OR TORT (INCLUDING NEGLIGENCE OR OTHERWISE) ARISING IN ANY WAY

* OUT OF THE USE OF THIS SOFTWARE, EVEN IF ADVISED OF THE POSSIBILITY OF

* SUCH DAMAGE. */

David M. Gay's floating point routines

URL: <http://www.netlib.org/fp/>

/*

*

* The author of this software is David M. Gay.

*

* Copyright (c) 1991, 2000, 2001 by Lucent Technologies.

*

* Permission to use, copy, modify, and distribute this software for any

* purpose without fee is hereby granted, provided that this entire notice

* is included in all copies of any software which is or includes a copy

* or modification of this software and in all copies of the supporting

* documentation for such software.

*

* THIS SOFTWARE IS BEING PROVIDED "AS IS", WITHOUT ANY EXPRESS OR IMPLIED

* WARRANTY. IN PARTICULAR, NEITHER THE AUTHOR NOR LUCENT MAKES ANY

* REPRESENTATION OR WARRANTY OF ANY KIND CONCERNING THE MERCHANTABILITY

* OF THIS SOFTWARE OR ITS FITNESS FOR ANY PARTICULAR PURPOSE.

/*

***/*

dynamic annotations

URL:

<http://code.google.com/p/data-race-test/wiki/DynamicAnnotations>

/* Copyright (c) 2008-2009, Google Inc.

* All rights reserved.

*

* Redistribution and use in source and binary forms, with or without

* modification, are permitted provided that the following conditions are

* met:

*

* * Redistributions of source code must retain the above copyright

* notice, this list of conditions and the following disclaimer.

* * Neither the name of Google Inc. nor the names of its

* contributors may be used to endorse or promote products derived from

* this software without specific prior written permission.

*

* THIS SOFTWARE IS PROVIDED BY THE COPYRIGHT HOLDERS AND CONTRIBUTORS

* "AS IS" AND ANY EXPRESS OR IMPLIED WARRANTIES, INCLUDING, BUT NOT

* LIMITED TO, THE IMPLIED WARRANTIES OF MERCHANTABILITY AND FITNESS FOR

* A PARTICULAR PURPOSE ARE DISCLAIMED. IN NO EVENT SHALL THE COPYRIGHT

* OWNER OR CONTRIBUTORS BE LIABLE FOR ANY DIRECT, INDIRECT, INCIDENTAL,

* SPECIAL, EXEMPLARY, OR CONSEQUENTIAL DAMAGES (INCLUDING, BUT NOT

* LIMITED TO, PROCUREMENT OF SUBSTITUTE GOODS OR SERVICES; LOSS OF USE,

* DATA, OR PROFITS; OR BUSINESS INTERRUPTION) HOWEVER CAUSED AND ON ANY

* THEORY OF LIABILITY, WHETHER IN CONTRACT, STRICT LIABILITY, OR TORT

* (INCLUDING NEGLIGENCE OR OTHERWISE) ARISING IN ANY WAY OUT OF THE USE

* OF THIS SOFTWARE, EVEN IF ADVISED OF THE POSSIBILITY OF SUCH DAMAGE.

*

* ---

* Author: Kostya Serebryany

*/

libevent

URL: <http://libevent.org/>

Libevent is available for use under the following license, commonly known

as the 3-clause (or "modified") BSD license:

=====

Copyright (c) 2000-2007 Niels Provos
<provos@citi.umich.edu>

Copyright (c) 2007-2010 Niels Provos and Nick Mathewson

Redistribution and use in source and binary forms, with or without

modification, are permitted provided that the following conditions

are met:

notice, this list of conditions and the following disclaimer.

notice, this list of conditions and the following disclaimer in the

documentation and/or other materials provided with the distribution.

derived from this software without specific prior written permission.

THIS SOFTWARE IS PROVIDED BY THE AUTHOR ``AS IS" AND ANY EXPRESS OR

IMPLIED WARRANTIES, INCLUDING, BUT NOT LIMITED TO, THE IMPLIED WARRANTIES

OF MERCHANTABILITY AND FITNESS FOR A PARTICULAR PURPOSE ARE DISCLAIMED.

IN NO EVENT SHALL THE AUTHOR BE LIABLE FOR ANY DIRECT, INDIRECT,

INCIDENTAL, SPECIAL, EXEMPLARY, OR CONSEQUENTIAL DAMAGES (INCLUDING, BUT

NOT LIMITED TO, PROCUREMENT OF SUBSTITUTE GOODS OR SERVICES; LOSS OF USE,

DATA, OR PROFITS; OR BUSINESS INTERRUPTION) HOWEVER CAUSED AND ON ANY

THEORY OF LIABILITY, WHETHER IN CONTRACT, STRICT LIABILITY, OR TORT

(INCLUDING NEGLIGENCE OR OTHERWISE) ARISING IN ANY WAY OUT OF THE USE OF

THIS SOFTWARE, EVEN IF ADVISED OF THE POSSIBILITY OF SUCH DAMAGE.

=====

Portions of Libevent are based on works by others, also made available by

them under the three-clause BSD license above. The copyright notices are

available in the corresponding source files; the license is as above. Here's

a list:

Copyright (c) 2000 Dug Song <dugsong@monkey.org>

Copyright (c) 1993 The Regents of the University of California.

Copyright (c) 1998 Todd C. Miller
<Todd.Miller@courtesan.com>

Copyright (c) 2003 Michael A. Davis <mike@datanerds.net>

Copyright (c) 2007 Sun Microsystems

Copyright (c) 2006 Maxim Yegorushkin
<maxim.yegorushkin@gmail.com>

Copyright 2002 Niels Provos <provos@citi.umich.edu>

Netscape Portable Runtime (NSPR)

URL: <http://www.mozilla.org/projects/nspr/>

/* ***** BEGIN LICENSE BLOCK *****

* Version: MPL 1.1/GPL 2.0/LGPL 2.1

*

* The contents of this file are subject to the Mozilla Public License Version

* 1.1 (the "License"); you may not use this file except in compliance with

* the License. You may obtain a copy of the License at

* <http://www.mozilla.org/MPL/>

*

* Software distributed under the License is distributed on an "AS IS" basis,

* WITHOUT WARRANTY OF ANY KIND, either express or implied. See the License

* for the specific language governing rights and limitations under the

* License.

*

* The Original Code is the Netscape Portable Runtime (NSPR).

*

* The Initial Developer of the Original Code is

* Netscape Communications Corporation.

* Portions created by the Initial Developer are Copyright (C) 1998-2000

* the Initial Developer. All Rights Reserved.

*

* Contributor(s):

*

* Alternatively, the contents of this file may be used under the terms of

* either the GNU General Public License Version 2 or later (the "GPL"), or

* the GNU Lesser General Public License Version 2.1 or later (the "LGPL"),

* in which case the provisions of the GPL or the LGPL are applicable instead

* of those above. If you wish to allow use of your version of this file only

* under the terms of either the GPL or the LGPL, and not to allow others to

* use your version of this file under the terms of the MPL, indicate your

* decision by deleting the provisions above and replace them with the notice

* and other provisions required by the GPL or the LGPL. If you do not delete

* the provisions above, a recipient may use your version of this file under

* the terms of any one of the MPL, the GPL or the LGPL.

*

* ***** END LICENSE BLOCK ***** */

Paul Hsieh's SuperFastHash

URL: <http://www.azillionmonkeys.com/qed/hash.html>

Paul Hsieh OLD BSD license

Copyright (c) 2010, Paul Hsieh

All rights reserved.

Redistribution and use in source and binary forms, with or without modification, are permitted provided that the following conditions are met:

* Redistributions of source code must retain the above copyright notice, this

list of conditions and the following disclaimer.

* Redistributions in binary form must reproduce the above copyright notice, this

list of conditions and the following disclaimer in the documentation and/or

other materials provided with the distribution.

* Neither my name, Paul Hsieh, nor the names of any other contributors to the

code use may not be used to endorse or promote products derived from this

software without specific prior written permission.

THIS SOFTWARE IS PROVIDED BY THE COPYRIGHT HOLDERS AND CONTRIBUTORS "AS IS" AND

ANY EXPRESS OR IMPLIED WARRANTIES, INCLUDING, BUT NOT LIMITED TO, THE IMPLIED

WARRANTIES OF MERCHANTABILITY AND FITNESS FOR A PARTICULAR PURPOSE ARE

ANY DIRECT, INDIRECT, INCIDENTAL, SPECIAL, EXEMPLARY, OR CONSEQUENTIAL DAMAGES

(INCLUDING, BUT NOT LIMITED TO, PROCUREMENT OF SUBSTITUTE GOODS OR SERVICES;

LOSS OF USE, DATA, OR PROFITS; OR BUSINESS INTERRUPTION) HOWEVER CAUSED AND ON

ANY THEORY OF LIABILITY, WHETHER IN CONTRACT, STRICT LIABILITY, OR TORT

(INCLUDING NEGLIGENCE OR OTHERWISE) ARISING IN ANY WAY OUT OF THE USE OF THIS

SOFTWARE, EVEN IF ADVISED OF THE POSSIBILITY OF SUCH DAMAGE.

google-glog's symbolization library

URL: <https://github.com/google/glog>

Copyright (c) 2006, Google Inc.

All rights reserved.

Redistribution and use in source and binary forms, with or without modification, are permitted provided that the following conditions are met:

* Redistributions of source code must retain the above copyright notice, this list of conditions and the following disclaimer.

* Redistributions in binary form must reproduce the above copyright notice, this list of conditions and the following disclaimer in the documentation and/or other materials provided with the distribution.

* Neither the name of Google Inc. nor the names of its contributors may be used to endorse or promote products derived from this software without specific prior written permission.

THIS SOFTWARE IS PROVIDED BY THE COPYRIGHT

HOLDERS AND CONTRIBUTORS

"AS IS" AND ANY EXPRESS OR IMPLIED WARRANTIES, INCLUDING, BUT NOT

LIMITED TO, THE IMPLIED WARRANTIES OF MERCHANTABILITY AND FITNESS FOR

A PARTICULAR PURPOSE ARE DISCLAIMED. IN NO EVENT SHALL THE COPYRIGHT

OWNER OR CONTRIBUTORS BE LIABLE FOR ANY DIRECT, INDIRECT, INCIDENTAL,

SPECIAL, EXEMPLARY, OR CONSEQUENTIAL DAMAGES (INCLUDING, BUT NOT

LIMITED TO, PROCUREMENT OF SUBSTITUTE GOODS OR SERVICES; LOSS OF USE,

DATA, OR PROFITS; OR BUSINESS INTERRUPTION) HOWEVER CAUSED AND ON ANY

THEORY OF LIABILITY, WHETHER IN CONTRACT, STRICT LIABILITY, OR TORT

(INCLUDING NEGLIGENCE OR OTHERWISE) ARISING IN ANY WAY OUT OF THE USE

OF THIS SOFTWARE, EVEN IF ADVISED OF THE POSSIBILITY OF SUCH DAMAGE.

valgrind

URL: <http://valgrind.org>

Notice that the following BSD-style license applies to the Valgrind header

files used by Chromium (valgrind.h and memcheck.h). However, the rest of

Valgrind is licensed under the terms of the GNU General Public License,

version 2, unless otherwise indicated.

Copyright (C) 2000-2008 Julian Seward. All rights reserved.

Redistribution and use in source and binary forms, with or without

modification, are permitted provided that the following conditions

are met:

1. Redistributions of source code must retain the above copyright

notice, this list of conditions and the following disclaimer.

2. The origin of this software must not be misrepresented; you must

not claim that you wrote the original software. If you use this

software in a product, an acknowledgment in the product documentation would be appreciated but is not required.

3. Altered source versions must be plainly marked as such, and must

not be misrepresented as being the original software.

4. The name of the author may not be used to endorse or promote

products derived from this software without specific prior written

permission.

THIS SOFTWARE IS PROVIDED BY THE AUTHOR "AS IS" AND ANY EXPRESS

OR IMPLIED WARRANTIES, INCLUDING, BUT NOT LIMITED TO, THE IMPLIED

WARRANTIES OF MERCHANTABILITY AND FITNESS FOR A PARTICULAR PURPOSE

ARE DISCLAIMED. IN NO EVENT SHALL THE AUTHOR BE LIABLE FOR ANY

DIRECT, INDIRECT, INCIDENTAL, SPECIAL, EXEMPLARY, OR CONSEQUENTIAL

DAMAGES (INCLUDING, BUT NOT LIMITED TO, PROCUREMENT OF SUBSTITUTE

GOODS OR SERVICES; LOSS OF USE, DATA, OR PROFITS; OR BUSINESS

INTERRUPTION) HOWEVER CAUSED AND ON ANY THEORY OF LIABILITY,

WHETHER IN CONTRACT, STRICT LIABILITY, OR TORT (INCLUDING

NEGLIGENCE OR OTHERWISE) ARISING IN ANY WAY OUT OF THE USE OF THIS

SOFTWARE, EVEN IF ADVISED OF THE POSSIBILITY OF SUCH DAMAGE.

Mozilla Personal Security Manager

URL:

<http://mxr.mozilla.org/mozilla-central/source/security/manager/>

/* ***** BEGIN LICENSE BLOCK *****

* Version: MPL 1.1/GPL 2.0/LGPL 2.1

*

* The contents of this file are subject to the Mozilla Public License Version

* 1.1 (the "License"); you may not use this file except in

compliance with

* the License. You may obtain a copy of the License at
* <http://www.mozilla.org/MPL/>
*
* Software distributed under the License is distributed on an
"AS IS" basis,
* WITHOUT WARRANTY OF ANY KIND, either express
or implied. See the License
* for the specific language governing rights and limitations
under the
* License.
*
* The Original Code is the Netscape security libraries.
*
* The Initial Developer of the Original Code is
* Netscape Communications Corporation.
* Portions created by the Initial Developer are Copyright (C)
2000
* the Initial Developer. All Rights Reserved.
*
* Contributor(s):
*
* Alternatively, the contents of this file may be used under
the terms of
* either the GNU General Public License Version 2 or later
(the "GPL"), or
* the GNU Lesser General Public License Version 2.1 or later
(the "LGPL"),
* in which case the provisions of the GPL or the LGPL are
applicable instead
* of those above. If you wish to allow use of your version of
this file only
* under the terms of either the GPL or the LGPL, and not to
allow others to
* use your version of this file under the terms of the MPL,
indicate your
* decision by deleting the provisions above and replace them
with the notice
* and other provisions required by the GPL or the LGPL. If
you do not delete
* the provisions above, a recipient may use your version of
this file under
* the terms of any one of the MPL, the GPL or the LGPL.
*
* ***** END LICENSE BLOCK ***** */

Network Security Services (NSS)

URL: <http://www.mozilla.org/projects/security/pki/nss/>

```
/* ***** BEGIN LICENSE BLOCK *****  
* Version: MPL 1.1/GPL 2.0/LGPL 2.1  
*  
* The contents of this file are subject to the Mozilla Public  
License Version  
* 1.1 (the "License"); you may not use this file except in  
compliance with  
* the License. You may obtain a copy of the License at  
* http://www.mozilla.org/MPL/  
*  
* Software distributed under the License is distributed on an  
"AS IS" basis,  
* WITHOUT WARRANTY OF ANY KIND, either express  
or implied. See the License  
* for the specific language governing rights and limitations  
under the  
* License.  
*  
* The Original Code is the Netscape security libraries.  
*  
* The Initial Developer of the Original Code is  
* Netscape Communications Corporation.  
* Portions created by the Initial Developer are Copyright (C)  
1994-2000  
* the Initial Developer. All Rights Reserved.  
*  
* Contributor(s):  
*  
* Alternatively, the contents of this file may be used under  
the terms of  
* either the GNU General Public License Version 2 or later  
(the "GPL"), or  
* the GNU Lesser General Public License Version 2.1 or later  
(the "LGPL"),  
* in which case the provisions of the GPL or the LGPL are  
applicable instead  
* of those above. If you wish to allow use of your version of  
this file only  
* under the terms of either the GPL or the LGPL, and not to  
allow others to  
* use your version of this file under the terms of the MPL,  
indicate your
```

* decision by deleting the provisions above and replace them with the notice
* and other provisions required by the GPL or the LGPL. If you do not delete
* the provisions above, a recipient may use your version of this file under
* the terms of any one of the MPL, the GPL or the LGPL.
*
* ***** END LICENSE BLOCK ***** */

open-vcdiff

URL: <https://github.com/google/open-vcdiff>

Almost Native Graphics Layer Engine

URL: <http://code.google.com/p/angleproject/>

Copyright (C) 2002-2013 The ANGLE Project Authors.

All rights reserved.

Redistribution and use in source and binary forms, with or without modification, are permitted provided that the following conditions are met:

Redistributions of source code must retain the above copyright notice, this list of conditions and the following disclaimer.

Redistributions in binary form must reproduce the above copyright notice, this list of conditions and the following disclaimer in the documentation and/or other materials provided with the distribution.

Neither the name of TransGaming Inc., Google Inc., 3DLabs Inc. Ltd., nor the names of their contributors may be used to endorse or promote products derived from this software without specific prior written permission.

THIS SOFTWARE IS PROVIDED BY THE COPYRIGHT HOLDERS AND CONTRIBUTORS

"AS IS" AND ANY EXPRESS OR IMPLIED WARRANTIES, INCLUDING, BUT NOT

LIMITED TO, THE IMPLIED WARRANTIES OF MERCHANTABILITY AND FITNESS

FOR A PARTICULAR PURPOSE ARE DISCLAIMED. IN NO EVENT SHALL THE

COPYRIGHT OWNER OR CONTRIBUTORS BE LIABLE FOR ANY DIRECT, INDIRECT,

INCIDENTAL, SPECIAL, EXEMPLARY, OR CONSEQUENTIAL DAMAGES (INCLUDING,

BUT NOT LIMITED TO, PROCUREMENT OF SUBSTITUTE GOODS OR SERVICES;

LOSS OF USE, DATA, OR PROFITS; OR BUSINESS INTERRUPTION) HOWEVER

CAUSED AND ON ANY THEORY OF LIABILITY, WHETHER IN CONTRACT, STRICT

LIABILITY, OR TORT (INCLUDING NEGLIGENCE OR OTHERWISE) ARISING IN

ANY WAY OUT OF THE USE OF THIS SOFTWARE, EVEN IF ADVISED OF THE POSSIBILITY OF SUCH DAMAGE.

boringsssl

URL: <https://boringsssl.googleusercontent.com/boringsssl>

LICENSE ISSUES

=====

The OpenSSL toolkit stays under a dual license, i.e. both the conditions of

the OpenSSL License and the original SSLeay license apply to the toolkit.

See below for the actual license texts. Actually both licenses are BSD-style

Open Source licenses. In case of any license issues related to OpenSSL

please contact openssl-core@openssl.org.

OpenSSL License

/* =====
=====

* Copyright (c) 1998-2011 The OpenSSL Project. All rights reserved.

*

* Redistribution and use in source and binary forms, with or without

* modification, are permitted provided that the following conditions

* are met:

*

* 1. Redistributions of source code must retain the above copyright

* notice, this list of conditions and the following disclaimer.

*

* 2. Redistributions in binary form must reproduce the above copyright

* notice, this list of conditions and the following disclaimer in

* the documentation and/or other materials provided with the

* distribution.

*

* 3. All advertising materials mentioning features or use of this software must display the following acknowledgment:

* "This product includes software developed by the OpenSSL Project for use in the OpenSSL Toolkit. (<http://www.openssl.org/>)"

*

* 4. The names "OpenSSL Toolkit" and "OpenSSL Project" must not be used to endorse or promote products derived from this software without prior written permission. For written permission, please contact openssl-core@openssl.org.

*

* 5. Products derived from this software may not be called "OpenSSL" nor may "OpenSSL" appear in their names without prior written permission of the OpenSSL Project.

*

* 6. Redistributions of any form whatsoever must retain the following acknowledgment:

* "This product includes software developed by the OpenSSL Project for use in the OpenSSL Toolkit (<http://www.openssl.org/>)"

*

* THIS SOFTWARE IS PROVIDED BY THE OpenSSL PROJECT ``AS IS'' AND ANY EXPRESSED OR IMPLIED WARRANTIES, INCLUDING, BUT NOT LIMITED TO, THE IMPLIED WARRANTIES OF MERCHANTABILITY AND FITNESS FOR A PARTICULAR PURPOSE ARE DISCLAIMED. IN NO EVENT SHALL THE OpenSSL PROJECT OR ITS CONTRIBUTORS BE LIABLE FOR ANY DIRECT, INDIRECT, INCIDENTAL, SPECIAL, EXEMPLARY, OR CONSEQUENTIAL DAMAGES (INCLUDING, BUT NOT LIMITED TO, PROCUREMENT OF SUBSTITUTE GOODS OR SERVICES; LOSS OF USE, DATA, OR PROFITS; OR BUSINESS INTERRUPTION)

* HOWEVER CAUSED AND ON ANY THEORY OF LIABILITY, WHETHER IN CONTRACT, STRICT LIABILITY, OR TORT (INCLUDING NEGLIGENCE OR OTHERWISE) ARISING IN ANY WAY OUT OF THE USE OF THIS SOFTWARE, EVEN IF ADVISED OF THE POSSIBILITY OF SUCH DAMAGE.

* =====

* =====

*

* This product includes cryptographic software written by Eric Young (ey@cryptsoft.com). This product includes software written by Tim Hudson (tjh@cryptsoft.com).

*

*/

Original SSLeay License

/* Copyright (C) 1995-1998 Eric Young (ey@cryptsoft.com)

* All rights reserved.

*

* This package is an SSL implementation written by Eric Young (ey@cryptsoft.com).

* The implementation was written so as to conform with Netscape's SSL.

*

* This library is free for commercial and non-commercial use as long as the following conditions are adhered to. The following conditions apply to all code found in this distribution, be it the RC4, RSA, lhash, DES, etc., code; not just the SSL code. The SSL documentation included with this distribution is covered by the same copyright terms except that the holder is Tim Hudson (tjh@cryptsoft.com).

*

* Copyright remains Eric Young's, and as such any Copyright notices in the code are not to be removed.

* If this package is used in a product, Eric Young should be given attribution

- * as the author of the parts of the library used.
- * This can be in the form of a textual message at program startup or
- * in documentation (online or textual) provided with the package.
- *
- * Redistribution and use in source and binary forms, with or without
- * modification, are permitted provided that the following conditions
- * are met:
- * 1. Redistributions of source code must retain the copyright
- * notice, this list of conditions and the following disclaimer.
- * 2. Redistributions in binary form must reproduce the above
- * copyright
- * notice, this list of conditions and the following disclaimer
- * in the
- * documentation and/or other materials provided with the
- * distribution.
- * 3. All advertising materials mentioning features or use of
- * this software
- * must display the following acknowledgement:
- * "This product includes cryptographic software written by
- * Eric Young (eay@cryptsoft.com)"
- * The word 'cryptographic' can be left out if the routines
- * from the library
- * being used are not cryptographic related :-).
- * 4. If you include any Windows specific code (or a derivative
- * thereof) from
- * the apps directory (application code) you must include an
- * acknowledgement:
- * "This product includes software written by Tim Hudson
- * (tjh@cryptsoft.com)"
- *
- * THIS SOFTWARE IS PROVIDED BY ERIC YOUNG ``AS
- * IS" AND
- * ANY EXPRESS OR IMPLIED WARRANTIES, INCLUDING,
- * BUT NOT LIMITED TO, THE
- * IMPLIED WARRANTIES OF MERCHANTABILITY AND
- * FITNESS FOR A PARTICULAR PURPOSE
- * ARE DISCLAIMED. IN NO EVENT SHALL THE AUTHOR
- * OR CONTRIBUTORS BE LIABLE
- * FOR ANY DIRECT, INDIRECT, INCIDENTAL, SPECIAL,
- * EXEMPLARY, OR CONSEQUENTIAL
- * DAMAGES (INCLUDING, BUT NOT LIMITED TO,
- * PROCUREMENT OF SUBSTITUTE GOODS
- * OR SERVICES; LOSS OF USE, DATA, OR PROFITS; OR

BUSINESS INTERRUPTION)

- * HOWEVER CAUSED AND ON ANY THEORY OF
- * LIABILITY, WHETHER IN CONTRACT, STRICT
- * LIABILITY, OR TORT (INCLUDING NEGLIGENCE OR
- * OTHERWISE) ARISING IN ANY WAY
- * OUT OF THE USE OF THIS SOFTWARE, EVEN IF
- * ADVISED OF THE POSSIBILITY OF
- * SUCH DAMAGE.
- *
- * The licence and distribution terms for any publicly
- * available version or
- * derivative of this code cannot be changed. i.e. this code
- * cannot simply be
- * copied and put under another distribution licence
- * [including the GNU Public Licence.]
- */

Brotli

URL: <https://github.com/google/brotli>

Google Cache Invalidation API

URL:

https://chromium.googlesource.com/chromium/src/+/master/t hird_party/cacheinvalidation/README.chromium

Crashpad

URL: <https://crashpad.chromium.org/>

drawElements Quality Program

URL: <https://source.android.com/devices/graphics/testing.html>

dom-distiller-js

URL: <https://github.com/chromium/dom-distiller>

Copyright 2014 The Chromium Authors. All rights reserved.

Redistribution and use in source and binary forms, with or without

modification, are permitted provided that the following conditions are

met:

- * Redistributions of source code must retain the above
- copyright

notice, this list of conditions and the following disclaimer.

* Redistributions in binary form must reproduce the above

copyright notice, this list of conditions and the following disclaimer

in the documentation and/or other materials provided with the

* Neither the name of Google Inc. nor the names of its

contributors may be used to endorse or promote products derived from

this software without specific prior written permission.

THIS SOFTWARE IS PROVIDED BY THE COPYRIGHT HOLDERS AND CONTRIBUTORS

"AS IS" AND ANY EXPRESS OR IMPLIED WARRANTIES, INCLUDING, BUT NOT

LIMITED TO, THE IMPLIED WARRANTIES OF MERCHANTABILITY AND FITNESS FOR

A PARTICULAR PURPOSE ARE DISCLAIMED. IN NO EVENT SHALL THE COPYRIGHT

OWNER OR CONTRIBUTORS BE LIABLE FOR ANY DIRECT, INDIRECT, INCIDENTAL,

SPECIAL, EXEMPLARY, OR CONSEQUENTIAL DAMAGES (INCLUDING, BUT NOT

LIMITED TO, PROCUREMENT OF SUBSTITUTE GOODS OR SERVICES; LOSS OF USE,

DATA, OR PROFITS; OR BUSINESS INTERRUPTION) HOWEVER CAUSED AND ON ANY

THEORY OF LIABILITY, WHETHER IN CONTRACT, STRICT LIABILITY, OR TORT

(INCLUDING NEGLIGENCE OR OTHERWISE) ARISING IN ANY WAY OUT OF THE USE

OF THIS SOFTWARE, EVEN IF ADVISED OF THE POSSIBILITY OF SUCH DAMAGE.

Parts of the following directories are available under Apache v2.0

src/de

Copyright (c) 2009-2011 Christian Kohlschütter

third_party/gwt_exporter

Copyright 2007 Timepedia.org

third_party/gwt-2.5.1

Copyright 2008 Google

java/org/chromium/distiller/dev

Copyright 2008 Google

Apache License

Version 2.0, January 2004

<http://www.apache.org/licenses/>

TERMS AND CONDITIONS FOR USE, REPRODUCTION, AND DISTRIBUTION

"License" shall mean the terms and conditions for use, reproduction, and distribution as defined by Sections 1 through 9 of this document.

"Licensor" shall mean the copyright owner or entity authorized by the copyright owner that is granting the License.

"Legal Entity" shall mean the union of the acting entity and all other entities that control, are controlled by, or are under common control with that entity. For the purposes of this definition, "control" means (i) the power, direct or indirect, to cause the direction or management of such entity, whether by contract or otherwise, or (ii) ownership of fifty percent (50%) or more of the outstanding shares, or (iii) beneficial ownership of such entity.

"You" (or "Your") shall mean an individual or Legal Entity exercising permissions granted by this License.

"Source" form shall mean the preferred form for making modifications, including but not limited to software source code, documentation source, and configuration files.

"Object" form shall mean any form resulting from mechanical transformation or translation of a Source form, including but not limited to compiled object code, generated documentation, and conversions to other media types.

"Work" shall mean the work of authorship, whether in Source or Object form, made available under the License, as indicated by a copyright notice that is included in or attached to the work (an example is provided in the Appendix below).

"Derivative Works" shall mean any work, whether in Source or Object form, that is based on (or derived from) the Work and for which the editorial revisions, annotations, elaborations, or other modifications represent, as a whole, an original work of authorship. For the purposes of this License, Derivative Works shall not include works that remain separable from, or merely link (or bind by name) to the interfaces of, the Work and Derivative Works thereof.

"Contribution" shall mean any work of authorship, including the original version of the Work and any modifications or additions to that Work or Derivative Works thereof, that is intentionally submitted to Licensor for inclusion in the Work by the copyright owner or by an individual or Legal Entity authorized to submit on behalf of the copyright owner. For the purposes of this definition, "submitted" means any form of electronic, verbal, or written communication sent to the Licensor or its representatives, including but not limited to communication on electronic mailing lists, source code control systems, and issue tracking systems that are managed by, or on behalf of, the Licensor for the purpose of discussing and improving the Work, but excluding communication that is conspicuously marked or otherwise designated in writing by the copyright owner as "Not a Contribution."

"Contributor" shall mean Licensor and any individual or Legal Entity on behalf of whom a Contribution has been received by Licensor and subsequently incorporated within the Work.

You must give any other recipients of the Work or Derivative Works a copy of this License; and

You must cause any modified files to carry prominent notices stating that You changed the files; and

You must retain, in the Source form of any Derivative Works that You distribute, all copyright, patent, trademark, and attribution notices from the Source form of the Work, excluding those notices that do not pertain to any part of the Derivative Works; and

If the Work includes a "NOTICE" text file as part of its distribution, then any Derivative Works that You distribute must include a readable copy of the attribution notices contained within such NOTICE file, excluding those notices that do not pertain to any part of the Derivative Works, in at least one of the following places: within a NOTICE text file distributed as part of the Derivative Works; within the Source form or documentation, if provided along with the Derivative Works; or, within a display generated by the Derivative Works, if and wherever such third-party notices normally appear. The contents of the NOTICE file are for informational purposes only and do not modify the License. You may add Your own attribution notices within Derivative Works that You distribute, alongside or as an addendum to the NOTICE text from the Work, provided that such additional attribution notices cannot be construed as modifying the License.

You may add Your own copyright statement to Your

modifications and may provide additional or different license terms and conditions for use, reproduction, or distribution of Your modifications, or for any such Derivative Works as a whole, provided Your use, reproduction, and distribution of the Work otherwise complies with the conditions stated in this License.

END OF TERMS AND CONDITIONS

Expat XML Parser

URL: <http://sourceforge.net/projects/expat/>

Copyright (c) 1998, 1999, 2000 Thai Open Source Software Center Ltd

and Clark Cooper

Copyright (c) 2001, 2002, 2003, 2004, 2005, 2006 Expat maintainers.

Permission is hereby granted, free of charge, to any person obtaining

a copy of this software and associated documentation files (the

"Software"), to deal in the Software without restriction, including

without limitation the rights to use, copy, modify, merge, publish,

distribute, sublicense, and/or sell copies of the Software, and to

permit persons to whom the Software is furnished to do so, subject to

the following conditions:

The above copyright notice and this permission notice shall be included

in all copies or substantial portions of the Software.

THE SOFTWARE IS PROVIDED "AS IS", WITHOUT WARRANTY OF ANY KIND,

EXPRESS OR IMPLIED, INCLUDING BUT NOT LIMITED TO THE WARRANTIES OF

MERCHANTABILITY, FITNESS FOR A PARTICULAR PURPOSE AND NONINFRINGEMENT.

IN NO EVENT SHALL THE AUTHORS OR COPYRIGHT HOLDERS BE LIABLE FOR ANY

CLAIM, DAMAGES OR OTHER LIABILITY, WHETHER IN AN ACTION OF CONTRACT,

TORT OR OTHERWISE, ARISING FROM, OUT OF OR IN CONNECTION WITH THE

SOFTWARE OR THE USE OR OTHER DEALINGS IN THE

SOFTWARE.

fips181

URL: <http://www.adel.nursat.kz/apg/>

Copyright (c) 1999, 2000, 2001, 2002

Adel I. Mirzazhanov. All rights reserved

Redistribution and use in source and binary forms, with or without

modification, are permitted provided that the following conditions

are met:

1.Redistributions of source code must retain the above copyright notice,

this list of conditions and the following disclaimer.

2.Redistributions in binary form must reproduce the above copyright

notice, this list of conditions and the following disclaimer in the

documentation and/or other materials provided with the distribution.

3.The name of the author may not be used to endorse or promote products

derived from this software without specific prior written permission.

THIS SOFTWARE IS PROVIDED BY THE AUTHOR ``AS IS" AND ANY EXPRESS

OR IMPLIED WARRANTIES, INCLUDING, BUT NOT LIMITED TO, THE IMPLIED

WARRANTIES OF MERCHANTABILITY AND FITNESS FOR A PARTICULAR PURPOSE

ARE DISCLAIMED. IN NO EVENT SHALL THE AUTHOR BE LIABLE FOR ANY

DIRECT, INDIRECT, INCIDENTAL, SPECIAL, EXEMPLARY, OR CONSEQUENTIAL

DAMAGES (INCLUDING, BUT NOT LIMITED TO, PROCUREMENT OF SUBSTITUTE

GOODS OR SERVICES; LOSS OF USE, DATA, OR PROFITS; OR BUSINESS

INTERRUPTION) HOWEVER CAUSED AND ON ANY THEORY OF LIABILITY,

WHETHER IN CONTRACT, STRICT LIABILITY, OR TORT (INCLUDING

NEGLIGENCE OR OTHERWISE) ARISING IN ANY WAY

OUT OF THE USE OF THIS

SOFTWARE, EVEN IF ADVISED OF THE POSSIBILITY OF SUCH DAMAGE.

flac

URL:

<http://sourceforge.net/projects/flac/files/flac-src/flac-1.2.1-src/flac-1.2.1.tar.gz/download>

Copyright (C) 2000,2001,2002,2003,2004,2005,2006,2007
Josh Coalson

Redistribution and use in source and binary forms, with or without

modification, are permitted provided that the following conditions

are met:

- Redistributions of source code must retain the above copyright

notice, this list of conditions and the following disclaimer.

- Redistributions in binary form must reproduce the above copyright

notice, this list of conditions and the following disclaimer in the

documentation and/or other materials provided with the distribution.

- Neither the name of the Xiph.org Foundation nor the names of its

contributors may be used to endorse or promote products derived from

this software without specific prior written permission.

THIS SOFTWARE IS PROVIDED BY THE COPYRIGHT HOLDERS AND CONTRIBUTORS

``AS IS" AND ANY EXPRESS OR IMPLIED WARRANTIES, INCLUDING, BUT NOT

LIMITED TO, THE IMPLIED WARRANTIES OF MERCHANTABILITY AND FITNESS FOR

A PARTICULAR PURPOSE ARE DISCLAIMED. IN NO EVENT SHALL THE FOUNDATION OR

CONTRIBUTORS BE LIABLE FOR ANY DIRECT, INDIRECT, INCIDENTAL, SPECIAL,

EXEMPLARY, OR CONSEQUENTIAL DAMAGES

(INCLUDING, BUT NOT LIMITED TO,
PROCUREMENT OF SUBSTITUTE GOODS OR SERVICES;
LOSS OF USE, DATA, OR
PROFITS; OR BUSINESS INTERRUPTION) HOWEVER
CAUSED AND ON ANY THEORY OF
LIABILITY, WHETHER IN CONTRACT, STRICT LIABILITY,
OR TORT (INCLUDING
NEGLIGENCE OR OTHERWISE) ARISING IN ANY WAY
OUT OF THE USE OF THIS
SOFTWARE, EVEN IF ADVISED OF THE POSSIBILITY OF
SUCH DAMAGE.

harfbuzz-ng

URL: <http://harfbuzz.org>

HarfBuzz is licensed under the so-called "Old MIT" license.
Details follow.

For parts of HarfBuzz that are licensed under different licenses
see individual

files names COPYING in subdirectories where applicable.

Copyright © 2010,2011,2012 Google, Inc.

Copyright © 2012 Mozilla Foundation

Copyright © 2011 Codethink Limited

Copyright © 2008,2010 Nokia Corporation and/or its
subsidiary(-ies)

Copyright © 2009 Keith Stribley

Copyright © 2009 Martin Hosken and SIL International

Copyright © 2007 Chris Wilson

Copyright © 2006 Behdad Esfahbod

Copyright © 2005 David Turner

Copyright © 2004,2007,2008,2009,2010 Red Hat, Inc.

Copyright © 1998-2004 David Turner and Werner Lemberg

For full copyright notices consult the individual files in the
package.

Permission is hereby granted, without written agreement and
without

license or royalty fees, to use, copy, modify, and distribute this
software and its documentation for any purpose, provided
that the

above copyright notice and the following two paragraphs
appear in

all copies of this software.

IN NO EVENT SHALL THE COPYRIGHT HOLDER BE
LIABLE TO ANY PARTY FOR

DIRECT, INDIRECT, SPECIAL, INCIDENTAL, OR
CONSEQUENTIAL DAMAGES

ARISING OUT OF THE USE OF THIS SOFTWARE AND ITS
DOCUMENTATION, EVEN

IF THE COPYRIGHT HOLDER HAS BEEN ADVISED OF
THE POSSIBILITY OF SUCH

THE COPYRIGHT HOLDER SPECIFICALLY DISCLAIMS
ANY WARRANTIES, INCLUDING,

BUT NOT LIMITED TO, THE IMPLIED WARRANTIES OF
MERCHANTABILITY AND

FITNESS FOR A PARTICULAR PURPOSE. THE SOFTWARE
PROVIDED HEREUNDER IS

ON AN "AS IS" BASIS, AND THE COPYRIGHT HOLDER
HAS NO OBLIGATION TO

PROVIDE MAINTENANCE, SUPPORT, UPDATES,
ENHANCEMENTS, OR MODIFICATIONS.

iccjpeg

URL: <http://www.ijg.org>

The authors make NO WARRANTY or representation, either
express or implied,

with respect to this software, its quality, accuracy,
merchantability, or

fitness for a particular purpose. This software is provided "AS
IS", and you,

its user, assume the entire risk as to its quality and accuracy.

This software is copyright (C) 1991-1998, Thomas G. Lane.

All Rights Reserved except as specified below.

Permission is hereby granted to use, copy, modify, and
distribute this

software (or portions thereof) for any purpose, without fee,
subject to these

conditions:

(1) If any part of the source code for this software is
distributed, then this

README file must be included, with this copyright and no-
warranty notice

unaltered; and any additions, deletions, or changes to the
original files

must be clearly indicated in accompanying documentation.

(2) If only executable code is distributed, then the accompanying

documentation must state that "this software is based in part on the work of

the Independent JPEG Group".

(3) Permission for use of this software is granted only if the user accepts

full responsibility for any undesirable consequences; the authors accept

NO LIABILITY for damages of any kind.

These conditions apply to any software derived from or based on the IJG code,

not just to the unmodified library. If you use our work, you ought to

acknowledge us.

Permission is NOT granted for the use of any IJG author's name or company name

in advertising or publicity relating to this software or products derived from it.

This software may be referred to only as "the Independent JPEG Group's software".

We specifically permit and encourage the use of this software as the basis of

commercial products, provided that all warranty or liability claims are

assumed by the product vendor.

icu

URL: <http://site.icu-project.org/>

ICU License - ICU 1.8.1 and later

COPYRIGHT AND PERMISSION NOTICE

Copyright (c) 1995-2014 International Business Machines Corporation and

others

All rights reserved.

Permission is hereby granted, free of charge, to any person obtaining a

copy of this software and associated documentation files (the

"Software"), to deal in the Software without restriction, including

without limitation the rights to use, copy, modify, merge, publish,

distribute, and/or sell copies of the Software, and to permit persons to

whom the Software is furnished to do so, provided that the above

copyright notice(s) and this permission notice appear in all copies of

the Software and that both the above copyright notice(s) and this

permission notice appear in supporting documentation.

THE SOFTWARE IS PROVIDED "AS IS", WITHOUT WARRANTY OF ANY KIND, EXPRESS

OR IMPLIED, INCLUDING BUT NOT LIMITED TO THE WARRANTIES OF

MERCHANTABILITY, FITNESS FOR A PARTICULAR PURPOSE AND NONINFRINGEMENT OF

THIRD PARTY RIGHTS. IN NO EVENT SHALL THE COPYRIGHT HOLDER OR HOLDERS

INCLUDED IN THIS NOTICE BE LIABLE FOR ANY CLAIM, OR ANY SPECIAL INDIRECT

OR CONSEQUENTIAL DAMAGES, OR ANY DAMAGES WHATSOEVER RESULTING FROM LOSS

OF USE, DATA OR PROFITS, WHETHER IN AN ACTION OF CONTRACT, NEGLIGENCE OR

OTHER TORTIOUS ACTION, ARISING OUT OF OR IN CONNECTION WITH THE USE OR

PERFORMANCE OF THIS SOFTWARE.

Except as contained in this notice, the name of a copyright holder shall

not be used in advertising or otherwise to promote the sale, use or

other dealings in this Software without prior written authorization of

the copyright holder.

All trademarks and registered trademarks mentioned herein

are the
property of their respective owners.

Third-Party Software Licenses

This section contains third-party software notices and/or additional

terms for licensed third-party software components included within ICU

libraries.

1. Unicode Data Files and Software

COPYRIGHT AND PERMISSION NOTICE

Copyright © 1991-2014 Unicode, Inc. All rights reserved.

Distributed under the Terms of Use in

<http://www.unicode.org/copyright.html>.

Permission is hereby granted, free of charge, to any person obtaining

a copy of the Unicode data files and any associated documentation

(the "Data Files") or Unicode software and any associated documentation

(the "Software") to deal in the Data Files or Software

without restriction, including without limitation the rights to use,

copy, modify, merge, publish, distribute, and/or sell copies of the Data Files or Software, and to permit persons to whom the Data Files

or Software are furnished to do so, provided that

(a) this copyright and permission notice appear with all copies of the Data Files or Software,

(b) this copyright and permission notice appear in associated documentation, and

(c) there is clear notice in each modified Data File or in the Software

as well as in the documentation associated with the Data File(s) or

Software that the data or software has been modified.

THE DATA FILES AND SOFTWARE ARE PROVIDED "AS IS", WITHOUT WARRANTY OF ANY KIND, EXPRESS OR IMPLIED, INCLUDING BUT NOT LIMITED TO THE WARRANTIES OF MERCHANTABILITY, FITNESS FOR A PARTICULAR PURPOSE AND NONINFRINGEMENT OF THIRD PARTY RIGHTS. IN NO EVENT SHALL THE COPYRIGHT HOLDER OR HOLDERS INCLUDED IN THIS NOTICE BE LIABLE FOR ANY CLAIM, OR ANY SPECIAL INDIRECT OR CONSEQUENTIAL DAMAGES, OR ANY DAMAGES WHATSOEVER RESULTING FROM LOSS OF USE, DATA OR PROFITS, WHETHER IN AN ACTION OF CONTRACT, NEGLIGENCE OR OTHER TORTIOUS ACTION, ARISING OUT OF OR IN CONNECTION WITH THE USE OR PERFORMANCE OF THE DATA FILES OR SOFTWARE.

Except as contained in this notice, the name of a copyright holder

shall not be used in advertising or otherwise to promote the sale,

use or other dealings in these Data Files or Software without prior

written authorization of the copyright holder.

2. Chinese/Japanese Word Break Dictionary Data (cjdict.txt)

The Google Chrome software developed by Google is licensed under the BSD li

ses, as set forth below.

#

The BSD License

<http://opensource.org/licenses/bsd-license.php>

Copyright (C) 2006-2008, Google Inc.

#

All rights reserved.

#

Redistribution and use in source and binary forms, with or without modifi

cation, are permitted provided that the following conditions are met:

#

Redistributions of source code must retain the above copyright notice, th

is list of conditions and the following disclaimer.

Redistributions in binary form must reproduce the above copyright notice, this list of conditions and the following disclaimer in the documentation and/or other materials provided with the distribution.

Neither the name of Google Inc. nor the names of its contributors may be used to endorse or promote products derived from this software without specific prior written permission.

#

#

THIS SOFTWARE IS PROVIDED BY THE COPYRIGHT HOLDERS AND CONTRIBUTORS "AS IS" AND ANY EXPRESS OR IMPLIED WARRANTIES, INCLUDING, BUT NOT LIMITED TO, THE IMPLIED WARRANTIES OF MERCHANTABILITY AND FITNESS FOR A PARTICULAR PURPOSE ARE DISCLAIMED, INCLUDING, BUT NOT LIMITED TO, PROCUREMENT OF SUBSTITUTE GOODS OR SERVICES; LOSS OF USE, DATA, OR PROFITS; OR BUSINESS INTERRUPTION) HOWEVER CAUSED AND ON ANY THEORY OF LIABILITY, WHETHER IN CONTRACT, STRICT LIABILITY, OR TORT (INCLUDING NEGLIGENCE OR OTHERWISE) ARISING IN ANY WAY OUT OF THE USE OF THIS SOFTWARE, EVEN IF ADVISED OF THE POSSIBILITY OF SUCH DAMAGE.

#

#

The word list in cjdict.txt are generated by combining three word lists listed below with further processing for compound word breaking. The frequency information is generated with an iterative training against Google web corpora.

#

* Libtabe (Chinese)

- https://sourceforge.net/project/?group_id=1519

- Its license terms and conditions are shown below.

#

* IPADIC (Japanese)

- <http://chasen.aist-nara.ac.jp/chasen/distribution.html>

- Its license terms and conditions are shown below.

#

-----COPYING.libtabe ---- BEGIN-----

#

/*

* Copyright (c) 1999 TaBE Project.

* Copyright (c) 1999 Pai-Hsiang Hsiao.

* All rights reserved.

*

* Redistribution and use in source and binary forms, with or without

* modification, are permitted provided that the following conditions

* are met:

*

*. Redistributions of source code must retain the above copyright

* notice, this list of conditions and the following disclaimer.

*. Redistributions in binary form must reproduce the above copyright

* notice, this list of conditions and the following disclaimer in

* the documentation and/or other materials provided with the

* distribution.

*. Neither the name of the TaBE Project nor the names of its

* contributors may be used to endorse or promote products derived

* from this software without specific prior written permission.

*

* THIS SOFTWARE IS PROVIDED BY THE COPYRIGHT HOLDERS AND CONTRIBUTORS

* "AS IS" AND ANY EXPRESS OR IMPLIED WARRANTIES, INCLUDING, BUT NOT

* LIMITED TO, THE IMPLIED WARRANTIES OF MERCHANTABILITY AND FITNESS

* FOR A PARTICULAR PURPOSE ARE DISCLAIMED. IN NO EVENT SHALL THE

* REGENTS OR CONTRIBUTORS BE LIABLE FOR ANY DIRECT, INDIRECT,

* INCIDENTAL, SPECIAL, EXEMPLARY, OR CONSEQUENTIAL DAMAGES

* (INCLUDING, BUT NOT LIMITED TO, PROCUREMENT OF SUBSTITUTE GOODS OR

```

# * SERVICES; LOSS OF USE, DATA, OR PROFITS; OR
BUSINESS INTERRUPTION)
# * HOWEVER CAUSED AND ON ANY THEORY OF
LIABILITY, WHETHER IN CONTRACT,
# * STRICT LIABILITY, OR TORT (INCLUDING
NEGLIGENCE OR OTHERWISE)
# * ARISING IN ANY WAY OUT OF THE USE OF THIS
SOFTWARE, EVEN IF ADVISED
# * OF THE POSSIBILITY OF SUCH DAMAGE.
# */
#
# /*
# * Copyright (c) 1999 Computer Systems and
Communication Lab,
# * Institute of Information Science,
Academia Sinica.
# * All rights reserved.
# *
# * Redistribution and use in source and binary forms,
with or without
# * modification, are permitted provided that the
following conditions
# * are met:
# *
# * . Redistributions of source code must retain the
above copyright
# * notice, this list of conditions and the following
disclaimer.
# * . Redistributions in binary form must reproduce the
above copyright
# * notice, this list of conditions and the following
disclaimer in
# * the documentation and/or other materials provided
with the
# * distribution.
# * . Neither the name of the Computer Systems and
Communication Lab
# * nor the names of its contributors may be used to
endorse or
# * promote products derived from this software
without specific
# * prior written permission.
# *
# * THIS SOFTWARE IS PROVIDED BY THE
COPYRIGHT HOLDERS AND CONTRIBUTORS
# * "AS IS" AND ANY EXPRESS OR IMPLIED
WARRANTIES, INCLUDING, BUT NOT

```

```

# * LIMITED TO, THE IMPLIED WARRANTIES OF
MERCHANTABILITY AND FITNESS
# * FOR A PARTICULAR PURPOSE ARE DISCLAIMED.
IN NO EVENT SHALL THE
# * REGENTS OR CONTRIBUTORS BE LIABLE FOR
ANY DIRECT, INDIRECT,
# * INCIDENTAL, SPECIAL, EXEMPLARY, OR
CONSEQUENTIAL DAMAGES
# * (INCLUDING, BUT NOT LIMITED TO,
PROCUREMENT OF SUBSTITUTE GOODS OR
# * SERVICES; LOSS OF USE, DATA, OR PROFITS; OR
BUSINESS INTERRUPTION)
# * HOWEVER CAUSED AND ON ANY THEORY OF
LIABILITY, WHETHER IN CONTRACT,
# * STRICT LIABILITY, OR TORT (INCLUDING
NEGLIGENCE OR OTHERWISE)
# * ARISING IN ANY WAY OUT OF THE USE OF THIS
SOFTWARE, EVEN IF ADVISED
# * OF THE POSSIBILITY OF SUCH DAMAGE.
# */
#
# Copyright 1996 Chih-Hao Tsai @ Beckman Institute,
University of Illinois
# c-tsai4@uiuc.edu http://casper.beckman.uiuc.edu/~c-
tsai4
#
# -----COPYING.libtabe-----END-----
-
#
#
# -----COPYING.ipadic-----BEGIN-----
--
#
# Copyright 2000, 2001, 2002, 2003 Nara Institute of
Science
# and Technology. All Rights Reserved.
#
# Use, reproduction, and distribution of this software is
permitted.
# Any copy of this software, whether in its original form
or modified,
# must include both the above copyright notice and the
following
# paragraphs.
#

```


Nara Institute of Science and Technology (NAIST),
the copyright holders, disclaims all warranties with regard to this
software, including all implied warranties of merchantability and
fitness, in no event shall NAIST be liable for
any special, indirect or consequential damages or any damages
whatsoever resulting from loss of use, data or profits, whether in an
action of contract, negligence or other tortious action, arising out
of or in connection with the use or performance of this software.

A large portion of the dictionary entries
originate from ICOT Free Software. The following conditions for ICOT
Free Software applies to the current dictionary as well.

Each User may also freely distribute the Program, whether in its
original form or modified, to any third party or parties, PROVIDED
that the provisions of Section 3 ("NO WARRANTY") will ALWAYS appear
on, or be attached to, the Program, which is distributed substantially
in the same form as set out herein and that such intended
distribution, if actually made, will neither violate or otherwise
contravene any of the laws and regulations of the countries having
jurisdiction over the User or the intended distribution itself.

NO WARRANTY

The program was produced on an experimental basis in the course of the
research and development conducted during the project and is provided
to users as so produced on an experimental basis. Accordingly, the
program is provided without any warranty whatsoever, whether express,

implied, statutory or otherwise. The term "warranty" used herein
includes, but is not limited to, any warranty of the quality,
performance, merchantability and fitness for a particular purpose of
the program and the nonexistence of any infringement or violation of
any right of any third party.

Each user of the program will agree and understand, and be deemed to
have agreed and understood, that there is no warranty whatsoever for
the program and, accordingly, the entire risk arising from or
otherwise connected with the program is assumed by the user.

Therefore, neither ICOT, the copyright holder, or any other
organization that participated in or was otherwise related to the
development of the program and their respective officials, directors,
officers and other employees shall be held liable for any and all
damages, including, without limitation, general, special, incidental
and consequential damages, arising out of or otherwise in connection
with the use or inability to use the program or any product, material
or result produced or otherwise obtained by using the program,
regardless of whether they have been advised of, or otherwise had
knowledge of, the possibility of such damages at any time during the
project or thereafter. Each user will be deemed to have agreed to the
foregoing by his or her commencement of use of the program. The term
"use" as used herein includes, but is not limited to, the use,
modification, copying and distribution of the program and the
production of secondary products from the program.

#

In the case where the program, whether in its original form or

modified, was distributed or delivered to or received by a user from

any person, organization or entity other than ICOT, unless it makes or

grants independently of ICOT any specific warranty to the user in

writing, such person, organization or entity, will also be exempted

from and not be held liable to the user for any such damages as noted

above as far as the program is concerned.

#

-----COPYING.ipadic-----END-----

THIS SOFTWARE IS PROVIDED BY THE COPYRIGHT HOLDERS AND CONTRIBUTORS "AS IS" AND ANY EXPRESS OR IMPLIED WARRANTIES, INCLUDING, BUT NOT LIMITED TO, THE IMPLIED WARRANTIES OF MERCHANTABILITY AND FITNESS FOR A PARTICULAR PURPOSE ARE DISCLAIMED. IN NO EVENT SHALL THE COPYRIGHT HOLDER OR CONTRIBUTORS BE LIABLE FOR ANY DIRECT, INDIRECT, INCIDENTAL, SPECIAL, EXEMPLARY, OR CONSEQUENTIAL DAMAGES (INCLUDING, BUT NOT LIMITED TO, PROCUREMENT OF SUBSTITUTE GOODS OR SERVICES; LOSS OF USE, DATA, OR PROFITS; OR BUSINESS INTERRUPTION) HOWEVER CAUSED AND ON ANY THEORY OF LIABILITY, WHETHER IN CONTRACT, STRICT LIABILITY, OR TORT (INCLUDING NEGLIGENCE OR OTHERWISE) ARISING IN ANY WAY OUT OF THE USE OF THIS SOFTWARE, EVEN IF ADVISED OF THE POSSIBILITY OF SUCH DAMAGE.

3. Lao Word Break Dictionary Data (laodict.txt)

Copyright (c) 2013 International Business Machines Corporation and others. All Rights Reserved.

Project: <http://code.google.com/p/lao-dictionary/>
 Dictionary: <http://lao-dictionary.googlecode.com/git/Lao-Dictionary.txt>
 License: <http://lao-dictionary.googlecode.com/git/Lao-Dictionary-LICEN>

(copied below)

This file is derived from the above dictionary, with slight modifications.

Copyright (C) 2013 Brian Eugene Wilson, Robert Martin Campbell.

All rights reserved.

Redistribution and use in source and binary forms, with or without modification, are permitted provided that the following conditions are met:

Redistributions of source code must retain the above copyright notice, this list of conditions and the following disclaimer.

Redistributions in binary form must reproduce the above copyright notice, this list of conditions and the following disclaimer in the documentation and/or other materials provided with the distribution.

Redistributions of source code must retain the above copyright notice, this list of conditions and the following disclaimer.

Redistributions in binary form must reproduce the above copyright notice, this list of conditions and the following disclaimer in the documentation and/or other materials provided with the distribution.

Redistributions of source code must retain the above copyright notice, this list of conditions and the following disclaimer.

4. Burmese Word Break Dictionary Data (burmesedict.txt)

Copyright (c) 2014 International Business Machines Corporation and others. All Rights Reserved.

This list is part of a project hosted at:
github.com/kanyawtech/myanmar-karen-word-lists

Copyright (c) 2013, LeRoy Benjamin Sharon

All rights reserved.

Redistribution and use in source and binary forms, with or without modification, are permitted provided that the following conditions are met:

Redistributions of source code must retain the above copyright notice, this list of conditions and the following disclaimer.

Redistributions in binary form must reproduce the above copyright notice, this list of conditions and the following disclaimer in the documentation and/or other materials provided with the distribution.

Redistributions of source code must retain the above copyright notice, this list of conditions and the following disclaimer.

Redistributions in binary form must reproduce the above copyright notice, this list of conditions and the following disclaimer in the documentation and/or other materials provided with the distribution.

Redistributions of source code must retain the above copyright notice, this list of conditions and the following disclaimer.

Redistributions in binary form must reproduce the above copyright notice, this list of conditions and the following disclaimer in the documentation and/or other materials provided with the distribution.

Neither the name Myanmar Karen Word Lists, nor the names of its contributors may be used to endorse or promote products derived from this software without specific prior written permission.

written permission.

THIS SOFTWARE IS PROVIDED BY THE COPYRIGHT HOLDERS AND CONTRIBUTORS "AS IS" AND ANY EXPRESS OR IMPLIED WARRANTIES, INCLUDING, BUT NOT LIMITED TO, THE IMPLIED WARRANTIES OF MERCHANTABILITY AND FITNESS FOR A PARTICULAR PURPOSE ARE DISCLAIMED. IN NO EVENT SHALL THE COPYRIGHT HOLDER OR CONTRIBUTORS BE LIABLE FOR ANY DIRECT, INDIRECT, INCIDENTAL, SPECIAL, EXEMPLARY, OR CONSEQUENTIAL DAMAGES (INCLUDING, BUT NOT LIMITED TO, PROCUREMENT OF SUBSTITUTE GOODS OR SERVICES; LOSS OF USE, DATA, OR PROFITS; OR BUSINESS INTERRUPTION) HOWEVER CAUSED AND ON ANY THEORY OF LIABILITY, WHETHER IN CONTRACT, STRICT LIABILITY, OR TORT (INCLUDING NEGLIGENCE OR OTHERWISE) ARISING IN ANY WAY OUT OF THE USE OF THIS SOFTWARE, EVEN IF ADVISED OF THE POSSIBILITY OF SUCH DAMAGE.

5. Time Zone Database

ICU uses the public domain data and code derived from Time Zone Database

for its time zone support. The ownership of the TZ database is explained

in BCP 175: Procedure for Maintaining the Time Zone Database section 7.

1 - Database Ownership

The TZ database itself is not an IETF Contribution or an IETF

document. Rather it is a pre-existing and regularly updated work

that is in the public domain, and is intended to remain in the public

domain. Therefore, BCPs 78 [RFC5378] and 79 [RFC3979] do not apply

to the TZ Database or contributions that individuals make to it.

Should any claims be made and substantiated against the TZ Database,

the organization that is providing the IANA Considerations defined in

this RFC, under the memorandum of understanding with the IETF,

currently ICANN, may act in accordance with all competent court

orders. No ownership claims will be made by ICANN or the IETF Trust

on the database or the code. Any person making a contribution to the

database or code waives all rights to future claims in that contribution or in the TZ Database.

google-jstemplate

URL: <http://code.google.com/p/google-jstemplate/>

Khronos header files

URL: <http://www.khronos.org/registry>

Copyright (c) 2007-2010 The Khronos Group Inc.

Permission is hereby granted, free of charge, to any person obtaining a

copy of this software and/or associated documentation files (the

"Materials"), to deal in the Materials without restriction, including

without limitation the rights to use, copy, modify, merge, publish,

distribute, sublicense, and/or sell copies of the Materials, and to

permit persons to whom the Materials are furnished to do so, subject to

the following conditions:

The above copyright notice and this permission notice shall be included

in all copies or substantial portions of the Materials.

THE MATERIALS ARE PROVIDED "AS IS", WITHOUT WARRANTY OF ANY KIND,

EXPRESS OR IMPLIED, INCLUDING BUT NOT LIMITED TO THE WARRANTIES OF

MERCHANTABILITY, FITNESS FOR A PARTICULAR PURPOSE AND NONINFRINGEMENT.

IN NO EVENT SHALL THE AUTHORS OR COPYRIGHT HOLDERS BE LIABLE FOR ANY

CLAIM, DAMAGES OR OTHER LIABILITY, WHETHER IN

AN ACTION OF CONTRACT,
TORT OR OTHERWISE, ARISING FROM, OUT OF OR IN
CONNECTION WITH THE
MATERIALS OR THE USE OR OTHER DEALINGS IN THE
MATERIALS.

SGI FREE SOFTWARE LICENSE B (Version 2.0, Sept. 18,
2008)

Copyright (C) 1992 Silicon Graphics, Inc. All Rights Reserved.

Permission is hereby granted, free of charge, to any person
obtaining a copy of

this software and associated documentation files (the
"Software"), to deal in

the Software without restriction, including without limitation
the rights to

use, copy, modify, merge, publish, distribute, sublicense,
and/or sell copies

of the Software, and to permit persons to whom the Software
is furnished to do

so, subject to the following conditions:

The above copyright notice including the dates of first
publication and either

this permission notice or a reference to
<http://oss.sgi.com/projects/FreeB/>

shall be included in all copies or substantial portions of the
Software.

THE SOFTWARE IS PROVIDED "AS IS", WITHOUT
WARRANTY OF ANY KIND, EXPRESS OR
IMPLIED, INCLUDING BUT NOT LIMITED TO THE
WARRANTIES OF MERCHANTABILITY,
FITNESS FOR A PARTICULAR PURPOSE AND
NONINFRINGEMENT. IN NO EVENT SHALL SILICON
GRAPHICS, INC. BE LIABLE FOR ANY CLAIM, DAMAGES
OR OTHER LIABILITY, WHETHER IN
AN ACTION OF CONTRACT, TORT OR OTHERWISE,
ARISING FROM, OUT OF OR IN CONNECTION
WITH THE SOFTWARE OR THE USE OR OTHER
DEALINGS IN THE SOFTWARE.

Except as contained in this notice, the name of Silicon
Graphics, Inc. shall

not be used in advertising or otherwise to promote the sale,

use or other

dealings in this Software without prior written authorization
from Silicon

Graphics, Inc.

LevelDB: A Fast Persistent Key-Value Store

URL: <https://github.com/google/leveldb.git>

Copyright (c) 2011 The LevelDB Authors. All rights reserved.

Redistribution and use in source and binary forms, with or
without

modification, are permitted provided that the following
conditions are

met:

* Redistributions of source code must retain the above
copyright

notice, this list of conditions and the following disclaimer.

* Redistributions in binary form must reproduce the above
copyright notice, this list of conditions and the following
disclaimer

in the documentation and/or other materials provided with
the

* Neither the name of Google Inc. nor the names of its
contributors may be used to endorse or promote products
derived from

this software without specific prior written permission.

THIS SOFTWARE IS PROVIDED BY THE COPYRIGHT
HOLDERS AND CONTRIBUTORS

"AS IS" AND ANY EXPRESS OR IMPLIED WARRANTIES,
INCLUDING, BUT NOT

LIMITED TO, THE IMPLIED WARRANTIES OF
MERCHANTABILITY AND FITNESS FOR

A PARTICULAR PURPOSE ARE DISCLAIMED. IN NO
EVENT SHALL THE COPYRIGHT

OWNER OR CONTRIBUTORS BE LIABLE FOR ANY
DIRECT, INDIRECT, INCIDENTAL,

SPECIAL, EXEMPLARY, OR CONSEQUENTIAL DAMAGES
(INCLUDING, BUT NOT

LIMITED TO, PROCUREMENT OF SUBSTITUTE GOODS
OR SERVICES; LOSS OF USE,

DATA, OR PROFITS; OR BUSINESS INTERRUPTION)
HOWEVER CAUSED AND ON ANY

THEORY OF LIABILITY, WHETHER IN CONTRACT,

STRICT LIABILITY, OR TORT
(INCLUDING NEGLIGENCE OR OTHERWISE) ARISING IN
ANY WAY OUT OF THE USE
OF THIS SOFTWARE, EVEN IF ADVISED OF THE
POSSIBILITY OF SUCH DAMAGE.

The library to input, validate, and display addresses.

URL: <https://github.com/googlei18n/libaddressinput>

libjingle

URL: <http://www.webrtc.org>

libjpeg

URL: <http://www.iijg.org/>

--

The authors make NO WARRANTY or representation, either
express or implied,

with respect to this software, its quality, accuracy,
merchantability, or

fitness for a particular purpose. This software is provided "AS
IS", and you,

its user, assume the entire risk as to its quality and accuracy.

This software is copyright (C) 1991-1998, Thomas G. Lane.

All Rights Reserved except as specified below.

Permission is hereby granted to use, copy, modify, and
distribute this

software (or portions thereof) for any purpose, without fee,
subject to these

conditions:

(1) If any part of the source code for this software is
distributed, then this

README file must be included, with this copyright and no-
warranty notice

unaltered; and any additions, deletions, or changes to the
original files

must be clearly indicated in accompanying documentation.

(2) If only executable code is distributed, then the
accompanying

documentation must state that "this software is based in part
on the work of

the Independent JPEG Group".

(3) Permission for use of this software is granted only if the
user accepts

full responsibility for any undesirable consequences; the
authors accept

NO LIABILITY for damages of any kind.

These conditions apply to any software derived from or based
on the IJG code,

not just to the unmodified library. If you use our work, you
ought to

acknowledge us.

Permission is NOT granted for the use of any IJG author's
name or company name

in advertising or publicity relating to this software or products
derived from it.

This software may be referred to only as "the Independent
JPEG Group's

software".

We specifically permit and encourage the use of this software
as the basis of

commercial products, provided that all warranty or liability
claims are

assumed by the product vendor.

sole proprietor of its copyright holder, Aladdin Enterprises of
Menlo Park, CA.

by the usual distribution terms of the Free Software
Foundation; principally,

that you must include source code if you redistribute it. (See
the file ansi2knr.c for

full details.)

However, since ansi2knr.c is not needed as part

of any program generated from the IJG code, this does not
limit you more than

the foregoing paragraphs do.

The Unix configuration script "configure" was produced with
GNU Autoconf.

It is copyright by the Free Software Foundation but is freely
distributable.

The same holds for its supporting scripts (config.guess,
config.sub,

ltconfig, ltmain.sh). Another support script, install-sh, is copyright

by M.I.T. but is also freely distributable.

It appears that the arithmetic coding option of the JPEG spec is covered by

patents owned by IBM, AT&T, and Mitsubishi. Hence arithmetic coding cannot

legally be used without obtaining one or more licenses. For this reason,

support for arithmetic coding has been removed from the free JPEG software.

(Since arithmetic coding provides only a marginal gain over the unpatented

Huffman mode, it is unlikely that very many implementations will support it.)

So far as we are aware, there are no patent restrictions on the remaining

The IJG distribution formerly included code to read and write GIF files.

To avoid entanglement with the Unisys LZW patent, GIF reading support has

been removed altogether, and the GIF writer has been simplified to produce

"uncompressed GIFs". This technique does not use the LZW algorithm; the

resulting GIF files are larger than usual, but are readable by all standard

GIF decoders.

We are required to state that

"The Graphics Interchange Format(c) is the Copyright property of

CompuServe Incorporated. GIF(sm) is a Service Mark property of

CompuServe Incorporated."

--

Public License.

libjpeg-turbo

URL: <http://sourceforge.net/projects/libjpeg-turbo/>

libjpeg-turbo is licensed under a non-restrictive, BSD-style license

(see README.) The TurboJPEG/OSS wrapper (both C and Java versions) and

associated test programs bear a similar license, which is reproduced below:

Redistribution and use in source and binary forms, with or without

modification, are permitted provided that the following conditions are met:

- Redistributions of source code must retain the above copyright notice,
this list of conditions and the following disclaimer.
- Redistributions in binary form must reproduce the above copyright notice,
this list of conditions and the following disclaimer in the documentation
and/or other materials provided with the distribution.
- Neither the name of the libjpeg-turbo Project nor the names of its
contributors may be used to endorse or promote products derived from this
software without specific prior written permission.

THIS SOFTWARE IS PROVIDED BY THE COPYRIGHT HOLDERS AND CONTRIBUTORS "AS IS",

AND ANY EXPRESS OR IMPLIED WARRANTIES, INCLUDING, BUT NOT LIMITED TO, THE

IMPLIED WARRANTIES OF MERCHANTABILITY AND FITNESS FOR A PARTICULAR PURPOSE

ARE DISCLAIMED. IN NO EVENT SHALL THE COPYRIGHT HOLDERS OR CONTRIBUTORS BE

LIABLE FOR ANY DIRECT, INDIRECT, INCIDENTAL, SPECIAL, EXEMPLARY, OR

CONSEQUENTIAL DAMAGES (INCLUDING, BUT NOT LIMITED TO, PROCUREMENT OF

SUBSTITUTE GOODS OR SERVICES; LOSS OF USE, DATA, OR PROFITS; OR BUSINESS

INTERRUPTION) HOWEVER CAUSED AND ON ANY THEORY OF LIABILITY, WHETHER IN

CONTRACT, STRICT LIABILITY, OR TORT (INCLUDING NEGLIGENCE OR OTHERWISE)

ARISING IN ANY WAY OUT OF THE USE OF THIS SOFTWARE, EVEN IF ADVISED OF THE

POSSIBILITY OF SUCH DAMAGE.

International Phone Number Library

URL: <http://libphonenumber.googlecode.com/svn/trunk/>

Copyright (C) 2011 Google Inc.

Licensed under the Apache License, Version 2.0 (the "License");

you may not use this file except in compliance with the License.

You may obtain a copy of the License at

<http://www.apache.org/licenses/LICENSE-2.0>

Unless required by applicable law or agreed to in writing, software

distributed under the License is distributed on an "AS IS" BASIS,

WITHOUT WARRANTIES OR CONDITIONS OF ANY KIND, either express or implied.

See the License for the specific language governing permissions and

limitations under the License.

libpng

URL: <http://libpng.org/>

This copy of the libpng notices is provided for your convenience. In case of any discrepancy between this copy and the notices in the file png.h that is included in the libpng distribution, the latter shall prevail.

COPYRIGHT NOTICE, DISCLAIMER, and LICENSE:

If you modify libpng you may insert additional notices immediately following this sentence.

This code is released under the libpng license.

libpng versions 1.0.7, July 1, 2000, through 1.2.54, November 12, 2015, are

Copyright (c) 2000-2002, 2004, 2006-2015 Glenn Randers-Pehrson, are

derived from libpng-1.0.6, and are distributed according to the same

disclaimer and license as libpng-1.0.6 with the following individuals

added to the list of Contributing Authors:

Simon-Pierre Cadieux

Eric S. Raymond

Cosmin Truta

Gilles Vollant

and with the following additions to the disclaimer:

There is no warranty against interference with your enjoyment of the

library or against infringement. There is no warranty that our

efforts or the library will fulfill any of your particular purposes

or needs. This library is provided with all faults, and the entire

risk of satisfactory quality, performance, accuracy, and effort is with

the user.

libpng versions 0.97, January 1998, through 1.0.6, March 20, 2000, are

Copyright (c) 1998-2000 Glenn Randers-Pehrson, are derived from

libpng-0.96, and are distributed according to the same disclaimer and

license as libpng-0.96, with the following individuals added to the list

of Contributing Authors:

Tom Lane

Glenn Randers-Pehrson

Willem van Schaik

libpng versions 0.89, June 1996, through 0.96, May 1997, are

Copyright (c) 1996-1997 Andreas Dilger, are derived from libpng-0.88,

and are distributed according to the same disclaimer and license as

libpng-0.88, with the following individuals added to the list of Contributing Authors:

John Bowler
Kevin Bracey
Sam Bushell
Magnus Holmgren
Greg Roelofs
Tom Tanner

libpng versions 0.5, May 1995, through 0.88, January 1996, are Copyright (c) 1995-1996 Guy Eric Schalnat, Group 42, Inc.

For the purposes of this copyright and license, "Contributing Authors"

is defined as the following set of individuals:

Andreas Dilger
Dave Martindale
Guy Eric Schalnat
Paul Schmidt
Tim Wegner

The PNG Reference Library is supplied "AS IS". The Contributing Authors and Group 42, Inc. disclaim all warranties, expressed or implied, including, without limitation, the warranties of merchantability and of fitness for any purpose. The Contributing Authors and Group 42, Inc. assume no liability for direct, indirect, incidental, special, exemplary, or consequential damages, which may result from the use of the PNG Reference Library, even if advised of the possibility of such damage.

Permission is hereby granted to use, copy, modify, and distribute this source code, or portions hereof, for any purpose, without fee, subject to the following restrictions:

1. The origin of this source code must not be misrepresented.
2. Altered versions must be plainly marked as such and must not be misrepresented as being the original source.
3. This Copyright notice may not be removed or altered from any source or altered source distribution.

The Contributing Authors and Group 42, Inc. specifically permit, without fee, and encourage the use of this source code as a component to supporting the PNG file format in commercial products. If you use this source code in a product, acknowledgment is not required but would be

END OF COPYRIGHT NOTICE, DISCLAIMER, and LICENSE.

A "png_get_copyright" function is available, for convenient use in "about" boxes and the like:

```
printf("%s", png_get_copyright(NULL));
```

Also, the PNG logo (in PNG format, of course) is supplied in the files "pngbar.png.jpg" and "pngbar.jpg (88x31) and "pngnow.png.jpg" (98x31).

Libpng is OSI Certified Open Source Software. OSI Certified Open Source is a certification mark of the Open Source Initiative. OSI has not addressed the additional disclaimers inserted at version 1.0.7.

Glenn Randers-Pehrson
glennrp at users.sourceforge.net
November 12, 2015

libsrtpt
URL: <https://github.com/cisco/libsrtpt>

/*
 *
 * Copyright (c) 2001-2006 Cisco Systems, Inc.
 * All rights reserved.
 *
 * Redistribution and use in source and binary forms, with or
 without
 * modification, are permitted provided that the following
 conditions
 * are met:
 *
 * Redistributions of source code must retain the above
 copyright
 * notice, this list of conditions and the following disclaimer.
 *
 * Redistributions in binary form must reproduce the above
 * copyright notice, this list of conditions and the following
 * disclaimer in the documentation and/or other materials
 provided
 * with the distribution.
 *
 * Neither the name of the Cisco Systems, Inc. nor the
 names of its
 * contributors may be used to endorse or promote
 products derived
 * from this software without specific prior written
 permission.
 *
 * THIS SOFTWARE IS PROVIDED BY THE COPYRIGHT
 HOLDERS AND CONTRIBUTORS
 * "AS IS" AND ANY EXPRESS OR IMPLIED WARRANTIES,
 INCLUDING, BUT NOT
 * LIMITED TO, THE IMPLIED WARRANTIES OF
 MERCHANTABILITY AND FITNESS
 * FOR A PARTICULAR PURPOSE ARE DISCLAIMED. IN
 NO EVENT SHALL THE
 * COPYRIGHT HOLDERS OR CONTRIBUTORS BE LIABLE
 FOR ANY DIRECT,
 * INDIRECT, INCIDENTAL, SPECIAL, EXEMPLARY, OR
 CONSEQUENTIAL DAMAGES
 * (INCLUDING, BUT NOT LIMITED TO, PROCUREMENT
 OF SUBSTITUTE GOODS OR
 * SERVICES; LOSS OF USE, DATA, OR PROFITS; OR
 BUSINESS INTERRUPTION)
 * HOWEVER CAUSED AND ON ANY THEORY OF

LIABILITY, WHETHER IN CONTRACT,
 * STRICT LIABILITY, OR TORT (INCLUDING
 NEGLIGENCE OR OTHERWISE)
 * ARISING IN ANY WAY OUT OF THE USE OF THIS
 SOFTWARE, EVEN IF ADVISED
 * OF THE POSSIBILITY OF SUCH DAMAGE.
 *
 */

libusbx

URL: <http://libusb.org>

libvpx

URL: <http://www.webmproject.org>

Copyright (c) 2010, The WebM Project authors. All rights reserved.

Redistribution and use in source and binary forms, with or without

modification, are permitted provided that the following conditions are

met:

* Redistributions of source code must retain the above copyright
 notice, this list of conditions and the following disclaimer.

* Redistributions in binary form must reproduce the above copyright
 notice, this list of conditions and the following disclaimer in
 the documentation and/or other materials provided with the
 distribution.

* Neither the name of Google, nor the WebM Project, nor the names
 of its contributors may be used to endorse or promote products
 derived from this software without specific prior written
 permission.

THIS SOFTWARE IS PROVIDED BY THE COPYRIGHT HOLDERS AND CONTRIBUTORS
 "AS IS" AND ANY EXPRESS OR IMPLIED WARRANTIES,

INCLUDING, BUT NOT LIMITED TO, THE IMPLIED WARRANTIES OF MERCHANTABILITY AND FITNESS FOR A PARTICULAR PURPOSE ARE DISCLAIMED. IN NO EVENT SHALL THE COPYRIGHT HOLDER OR CONTRIBUTORS BE LIABLE FOR ANY DIRECT, INDIRECT, INCIDENTAL, SPECIAL, EXEMPLARY, OR CONSEQUENTIAL DAMAGES (INCLUDING, BUT NOT LIMITED TO, PROCUREMENT OF SUBSTITUTE GOODS OR SERVICES; LOSS OF USE, DATA, OR PROFITS; OR BUSINESS INTERRUPTION) HOWEVER CAUSED AND ON ANY THEORY OF LIABILITY, WHETHER IN CONTRACT, STRICT LIABILITY, OR TORT (INCLUDING NEGLIGENCE OR OTHERWISE) ARISING IN ANY WAY OUT OF THE USE OF THIS SOFTWARE, EVEN IF ADVISED OF THE POSSIBILITY OF SUCH DAMAGE.

WebP image encoder/decoder

URL: <http://developers.google.com/speed/webp>

Additional IP Rights Grant (Patents)

"These implementations" means the copyrightable works that implement the WebM

codecs distributed by Google as part of the WebM Project.

Google hereby grants to you a perpetual, worldwide, non-exclusive, no-charge,

royalty-free, irrevocable (except as stated in this section) patent license to

make, have made, use, offer to sell, sell, import, transfer, and otherwise

run, modify and propagate the contents of these implementations of WebM, where

such license applies only to those patent claims, both currently owned by

Google and acquired in the future, licensable by Google that are necessarily

infringed by these implementations of WebM. This grant does not include claims

that would be infringed only as a consequence of further modification of these

or agree to the institution of patent litigation or any other patent

enforcement activity against any entity (including a cross-claim or

counterclaim in a lawsuit) alleging that any of these implementations of WebM

or any code incorporated within any of these implementations of WebM

constitute direct or contributory patent infringement, or inducement of

patent infringement, then any patent rights granted to you under this License

for these implementations of WebM shall terminate as of the date such

litigation is filed.

libxml

URL: <http://xmlsoft.org>

Except where otherwise noted in the source code (e.g. the files hash.c,

with different Copyright notices) all the files are:

Copyright (C) 1998-2012 Daniel Veillard. All Rights Reserved.

Permission is hereby granted, free of charge, to any person obtaining a copy

of this software and associated documentation files (the "Software"), to deal

in the Software without restriction, including without limitation the rights

to use, copy, modify, merge, publish, distribute, sublicense, and/or sell

copies of the Software, and to permit persons to whom the Software is fur-

nished to do so, subject to the following conditions:

The above copyright notice and this permission notice shall be included in

all copies or substantial portions of the Software.

THE SOFTWARE IS PROVIDED "AS IS", WITHOUT WARRANTY OF ANY KIND, EXPRESS OR IMPLIED, INCLUDING BUT NOT LIMITED TO THE WARRANTIES OF MERCHANTABILITY, FITNESS FOR A PARTICULAR PURPOSE AND

NONINFRINGEMENT. IN NO EVENT SHALL THE AUTHORS OR COPYRIGHT HOLDERS BE LIABLE FOR ANY CLAIM, DAMAGES OR OTHER LIABILITY, WHETHER IN AN ACTION OF CONTRACT, TORT OR OTHERWISE, ARISING FROM, OUT OF OR IN CONNECTION WITH THE SOFTWARE OR THE USE OR OTHER DEALINGS IN THE SOFTWARE.

libxslt

URL: <http://xmlsoft.org/XSLT>

Licence for libxslt except libxslt

Copyright (C) 2001-2002 Daniel Veillard. All Rights Reserved.

Permission is hereby granted, free of charge, to any person obtaining a copy

of this software and associated documentation files (the "Software"), to deal

in the Software without restriction, including without limitation the rights

to use, copy, modify, merge, publish, distribute, sublicense, and/or sell

copies of the Software, and to permit persons to whom the Software is fur-

nished to do so, subject to the following conditions:

The above copyright notice and this permission notice shall be included in

all copies or substantial portions of the Software.

THE SOFTWARE IS PROVIDED "AS IS", WITHOUT WARRANTY OF ANY KIND, EXPRESS OR

IMPLIED, INCLUDING BUT NOT LIMITED TO THE WARRANTIES OF MERCHANTABILITY, FIT-

NESS FOR A PARTICULAR PURPOSE AND NONINFRINGEMENT. IN NO EVENT SHALL THE

DANIEL VEILLARD BE LIABLE FOR ANY CLAIM, DAMAGES OR OTHER LIABILITY, WHETHER

IN AN ACTION OF CONTRACT, TORT OR OTHERWISE, ARISING FROM, OUT OF OR IN CON-

NECTION WITH THE SOFTWARE OR THE USE OR OTHER DEALINGS IN THE SOFTWARE.

Except as contained in this notice, the name of Daniel Veillard shall not

be used in advertising or otherwise to promote the sale, use or other deal-

ings in this Software without prior written authorization from him.

Licence for libxslt

Copyright (C) 2001-2002 Thomas Broyer, Charlie Bozeman and Daniel Veillard.

All Rights Reserved.

Permission is hereby granted, free of charge, to any person obtaining a copy

of this software and associated documentation files (the "Software"), to deal

in the Software without restriction, including without limitation the rights

to use, copy, modify, merge, publish, distribute, sublicense, and/or sell

copies of the Software, and to permit persons to whom the Software is fur-

nished to do so, subject to the following conditions:

The above copyright notice and this permission notice shall be included in

all copies or substantial portions of the Software.

THE SOFTWARE IS PROVIDED "AS IS", WITHOUT WARRANTY OF ANY KIND, EXPRESS OR

IMPLIED, INCLUDING BUT NOT LIMITED TO THE WARRANTIES OF MERCHANTABILITY, FIT-

NESS FOR A PARTICULAR PURPOSE AND NONINFRINGEMENT. IN NO EVENT SHALL THE

AUTHORS BE LIABLE FOR ANY CLAIM, DAMAGES OR OTHER LIABILITY, WHETHER

IN AN ACTION OF CONTRACT, TORT OR OTHERWISE, ARISING FROM, OUT OF OR IN CON-

NECTION WITH THE SOFTWARE OR THE USE OR OTHER DEALINGS IN THE SOFTWARE.

Except as contained in this notice, the name of the authors shall not

be used in advertising or otherwise to promote the sale, use

or other deal-
ings in this Software without prior written authorization from
him.

libyuv

URL: <http://code.google.com/p/libyuv/>

Copyright 2011 The LibYuv Project Authors. All rights reserved.

Redistribution and use in source and binary forms, with or without

modification, are permitted provided that the following conditions are

met:

* Redistributions of source code must retain the above copyright notice, this list of conditions and the following disclaimer.

* Redistributions in binary form must reproduce the above copyright notice, this list of conditions and the following disclaimer in the documentation and/or other materials provided with the distribution.

* Neither the name of Google nor the names of its contributors may be used to endorse or promote products derived from this software without specific prior written permission.

THIS SOFTWARE IS PROVIDED BY THE COPYRIGHT HOLDERS AND CONTRIBUTORS

"AS IS" AND ANY EXPRESS OR IMPLIED WARRANTIES, INCLUDING, BUT NOT

LIMITED TO, THE IMPLIED WARRANTIES OF MERCHANTABILITY AND FITNESS FOR

A PARTICULAR PURPOSE ARE DISCLAIMED. IN NO EVENT SHALL THE COPYRIGHT

HOLDER OR CONTRIBUTORS BE LIABLE FOR ANY DIRECT, INDIRECT, INCIDENTAL,

SPECIAL, EXEMPLARY, OR CONSEQUENTIAL DAMAGES (INCLUDING, BUT NOT

LIMITED TO, PROCUREMENT OF SUBSTITUTE GOODS OR SERVICES; LOSS OF USE,

DATA, OR PROFITS; OR BUSINESS INTERRUPTION) HOWEVER CAUSED AND ON ANY

THEORY OF LIABILITY, WHETHER IN CONTRACT, STRICT LIABILITY, OR TORT

(INCLUDING NEGLIGENCE OR OTHERWISE) ARISING IN ANY WAY OUT OF THE USE

OF THIS SOFTWARE, EVEN IF ADVISED OF THE POSSIBILITY OF SUCH DAMAGE.

linux-syscall-support

URL: <http://code.google.com/p/linux-syscall-support/>

// Copyright 2015 The Chromium Authors. All rights reserved.

//

// Redistribution and use in source and binary forms, with or without

// modification, are permitted provided that the following conditions are

// met:

//

// * Redistributions of source code must retain the above copyright

// notice, this list of conditions and the following disclaimer.

// * Redistributions in binary form must reproduce the above

// copyright notice, this list of conditions and the following disclaimer

// in the documentation and/or other materials provided with the

// distribution.

// * Neither the name of Google Inc. nor the names of its

// contributors may be used to endorse or promote products derived from

// this software without specific prior written permission.

//

// THIS SOFTWARE IS PROVIDED BY THE COPYRIGHT HOLDERS AND CONTRIBUTORS

// "AS IS" AND ANY EXPRESS OR IMPLIED WARRANTIES, INCLUDING, BUT NOT

// LIMITED TO, THE IMPLIED WARRANTIES OF MERCHANTABILITY AND FITNESS FOR

// A PARTICULAR PURPOSE ARE DISCLAIMED. IN NO EVENT SHALL THE COPYRIGHT

// OWNER OR CONTRIBUTORS BE LIABLE FOR ANY

DIRECT, INDIRECT, INCIDENTAL,
// SPECIAL, EXEMPLARY, OR CONSEQUENTIAL DAMAGES
(INCLUDING, BUT NOT
// LIMITED TO, PROCUREMENT OF SUBSTITUTE GOODS
OR SERVICES; LOSS OF USE,
// DATA, OR PROFITS; OR BUSINESS INTERRUPTION)
HOWEVER CAUSED AND ON ANY
// THEORY OF LIABILITY, WHETHER IN CONTRACT,
STRICT LIABILITY, OR TORT
// (INCLUDING NEGLIGENCE OR OTHERWISE) ARISING
IN ANY WAY OUT OF THE USE
// OF THIS SOFTWARE, EVEN IF ADVISED OF THE
POSSIBILITY OF SUCH DAMAGE.

LZ4 - Extremely fast compression

URL: <https://code.google.com/p/lz4/>

LZ4 Library

Copyright (c) 2011-2014, Yann Collet

All rights reserved.

Redistribution and use in source and binary forms, with or
without modification,
are permitted provided that the following conditions are met:

* Redistributions of source code must retain the above
copyright notice, this

list of conditions and the following disclaimer.

* Redistributions in binary form must reproduce the above
copyright notice, this

list of conditions and the following disclaimer in the
documentation and/or

other materials provided with the distribution.

THIS SOFTWARE IS PROVIDED BY THE COPYRIGHT
HOLDERS AND CONTRIBUTORS "AS IS" AND
ANY EXPRESS OR IMPLIED WARRANTIES, INCLUDING,
BUT NOT LIMITED TO, THE IMPLIED
WARRANTIES OF MERCHANTABILITY AND FITNESS FOR
A PARTICULAR PURPOSE ARE
ANY DIRECT, INDIRECT, INCIDENTAL, SPECIAL,
EXEMPLARY, OR CONSEQUENTIAL DAMAGES
(INCLUDING, BUT NOT LIMITED TO, PROCUREMENT OF
SUBSTITUTE GOODS OR SERVICES;
LOSS OF USE, DATA, OR PROFITS; OR BUSINESS

INTERRUPTION) HOWEVER CAUSED AND ON
ANY THEORY OF LIABILITY, WHETHER IN CONTRACT,
STRICT LIABILITY, OR TORT
(INCLUDING NEGLIGENCE OR OTHERWISE) ARISING IN
ANY WAY OUT OF THE USE OF THIS
SOFTWARE, EVEN IF ADVISED OF THE POSSIBILITY OF
SUCH DAMAGE.

LZMA SDK

URL: <http://www.7-zip.org/sdk.html>

LZMA SDK is placed in the public domain.

mesa

URL: <http://www.mesa3d.org/>

The default Mesa license is as follows:

Copyright (C) 1999-2007 Brian Paul All Rights Reserved.

Permission is hereby granted, free of charge, to any person
obtaining a

copy of this software and associated documentation files (the
"Software"),

to deal in the Software without restriction, including without
limitation

the rights to use, copy, modify, merge, publish, distribute,
sublicense,

and/or sell copies of the Software, and to permit persons to
whom the

Software is furnished to do so, subject to the following
conditions:

The above copyright notice and this permission notice shall be
included

in all copies or substantial portions of the Software.

THE SOFTWARE IS PROVIDED "AS IS", WITHOUT
WARRANTY OF ANY KIND, EXPRESS

OR IMPLIED, INCLUDING BUT NOT LIMITED TO THE
WARRANTIES OF MERCHANTABILITY,

FITNESS FOR A PARTICULAR PURPOSE AND
NONINFRINGEMENT. IN NO EVENT SHALL

BRIAN PAUL BE LIABLE FOR ANY CLAIM, DAMAGES OR
OTHER LIABILITY, WHETHER IN

AN ACTION OF CONTRACT, TORT OR OTHERWISE,
ARISING FROM, OUT OF OR IN

CONNECTION WITH THE SOFTWARE OR THE USE OR OTHER DEALINGS IN THE SOFTWARE.

Some parts of Mesa are copyrighted under the GNU LGPL. See the

Mesa/docs/COPYRIGHT file for details.

modp base64 decoder

URL: <https://github.com/client9/stringencoders>

* MODP_B64 - High performance base64 encoder/decoder

* Version 1.3 -- 17-Mar-2006

* <http://modp.com/release/base64>

*

* Copyright (c) 2005, 2006 Nick Galbreath -- nickg [at] modp [dot] com

* All rights reserved.

*

* Redistribution and use in source and binary forms, with or without

* modification, are permitted provided that the following conditions are

* met:

*

* Redistributions of source code must retain the above copyright

* notice, this list of conditions and the following disclaimer.

*

* Redistributions in binary form must reproduce the above copyright

* notice, this list of conditions and the following disclaimer in the

* documentation and/or other materials provided with the distribution.

*

* Neither the name of the modp.com nor the names of its contributors may be used to endorse or promote products derived from

* this software without specific prior written permission.

*

* THIS SOFTWARE IS PROVIDED BY THE COPYRIGHT HOLDERS AND CONTRIBUTORS

* "AS IS" AND ANY EXPRESS OR IMPLIED WARRANTIES, INCLUDING, BUT NOT

* LIMITED TO, THE IMPLIED WARRANTIES OF

MERCHANTABILITY AND FITNESS FOR

* A PARTICULAR PURPOSE ARE DISCLAIMED. IN NO EVENT SHALL THE COPYRIGHT

* OWNER OR CONTRIBUTORS BE LIABLE FOR ANY DIRECT, INDIRECT, INCIDENTAL,

* SPECIAL, EXEMPLARY, OR CONSEQUENTIAL DAMAGES (INCLUDING, BUT NOT

* LIMITED TO, PROCUREMENT OF SUBSTITUTE GOODS OR SERVICES; LOSS OF USE,

* DATA, OR PROFITS; OR BUSINESS INTERRUPTION) HOWEVER CAUSED AND ON ANY

* THEORY OF LIABILITY, WHETHER IN CONTRACT, STRICT LIABILITY, OR TORT

* (INCLUDING NEGLIGENCE OR OTHERWISE) ARISING IN ANY WAY OUT OF THE USE

* OF THIS SOFTWARE, EVEN IF ADVISED OF THE POSSIBILITY OF SUCH DAMAGE.

Mojo

URL: <https://github.com/domokit/mojo>

// Copyright 2014 The Chromium Authors. All rights reserved.

//

// Redistribution and use in source and binary forms, with or without

// modification, are permitted provided that the following conditions are

// met:

//

// * Redistributions of source code must retain the above copyright

// notice, this list of conditions and the following disclaimer.

// * Redistributions in binary form must reproduce the above

// copyright notice, this list of conditions and the following disclaimer

// in the documentation and/or other materials provided with the

// distribution.

// * Neither the name of Google Inc. nor the names of its

// contributors may be used to endorse or promote products derived from

// this software without specific prior written permission.

//

// THIS SOFTWARE IS PROVIDED BY THE COPYRIGHT HOLDERS AND CONTRIBUTORS

// "AS IS" AND ANY EXPRESS OR IMPLIED WARRANTIES,
INCLUDING, BUT NOT
// LIMITED TO, THE IMPLIED WARRANTIES OF
MERCHANTABILITY AND FITNESS FOR
// A PARTICULAR PURPOSE ARE DISCLAIMED. IN NO
EVENT SHALL THE COPYRIGHT
// OWNER OR CONTRIBUTORS BE LIABLE FOR ANY
DIRECT, INDIRECT, INCIDENTAL,
// SPECIAL, EXEMPLARY, OR CONSEQUENTIAL DAMAGES
(INCLUDING, BUT NOT
// LIMITED TO, PROCUREMENT OF SUBSTITUTE GOODS
OR SERVICES; LOSS OF USE,
// DATA, OR PROFITS; OR BUSINESS INTERRUPTION)
HOWEVER CAUSED AND ON ANY
// THEORY OF LIABILITY, WHETHER IN CONTRACT,
STRICT LIABILITY, OR TORT
// (INCLUDING NEGLIGENCE OR OTHERWISE) ARISING
IN ANY WAY OUT OF THE USE
// OF THIS SOFTWARE, EVEN IF ADVISED OF THE
POSSIBILITY OF SUCH DAMAGE.

mt19937ar

URL:

<http://www.math.sci.hiroshima-u.ac.jp/~m-mat/MT/MT2002/emt19937ar.html>

A C-program for MT19937, with initialization improved
2002/1/26.

Coded by Takuji Nishimura and Makoto Matsumoto.

Before using, initialize the state by using `init_genrand(seed)`
or `init_by_array(init_key, key_length)`.

Copyright (C) 1997 - 2002, Makoto Matsumoto and Takuji
Nishimura,

All rights reserved.

Redistribution and use in source and binary forms, with or
without

modification, are permitted provided that the following
conditions

are met:

1. Redistributions of source code must retain the above
copyright

notice, this list of conditions and the following disclaimer.

2. Redistributions in binary form must reproduce the
above copyright

notice, this list of conditions and the following disclaimer
in the

documentation and/or other materials provided with the
distribution.

3. The names of its contributors may not be used to
endorse or promote

products derived from this software without specific
prior written

permission.

THIS SOFTWARE IS PROVIDED BY THE COPYRIGHT
HOLDERS AND CONTRIBUTORS

"AS IS" AND ANY EXPRESS OR IMPLIED WARRANTIES,
INCLUDING, BUT NOT

LIMITED TO, THE IMPLIED WARRANTIES OF
MERCHANTABILITY AND FITNESS FOR

A PARTICULAR PURPOSE ARE DISCLAIMED. IN NO
EVENT SHALL THE COPYRIGHT OWNER OR

CONTRIBUTORS BE LIABLE FOR ANY DIRECT,
INDIRECT, INCIDENTAL, SPECIAL,

EXEMPLARY, OR CONSEQUENTIAL DAMAGES
(INCLUDING, BUT NOT LIMITED TO,

PROCUREMENT OF SUBSTITUTE GOODS OR SERVICES;
LOSS OF USE, DATA, OR

PROFITS; OR BUSINESS INTERRUPTION) HOWEVER
CAUSED AND ON ANY THEORY OF

LIABILITY, WHETHER IN CONTRACT, STRICT
LIABILITY, OR TORT (INCLUDING

NEGLIGENCE OR OTHERWISE) ARISING IN ANY WAY
OUT OF THE USE OF THIS

SOFTWARE, EVEN IF ADVISED OF THE POSSIBILITY OF
SUCH DAMAGE.

Netscape Plugin Application Programming Interface
(NPAPI)

URL:

<http://mxr.mozilla.org/mozilla-central/source/modules/plugin/base/public/>

Version: MPL 1.1/GPL 2.0/LGPL 2.1

The contents of this file are subject to the Mozilla Public
License Version

the License. You may obtain a copy of the License at

<http://www.mozilla.org/MPL/>

Software distributed under the License is distributed on an "AS IS" basis,

WITHOUT WARRANTY OF ANY KIND, either express or implied. See the License

for the specific language governing rights and limitations under the

The Original Code is mozilla.org code.

The Initial Developer of the Original Code is Netscape Communications Corporation.

Portions created by the Initial Developer are Copyright (C) 1998

the Initial Developer. All Rights Reserved.

Contributor(s):

Alternatively, the contents of this file may be used under the terms of

either the GNU General Public License Version 2 or later (the "GPL"), or

the GNU Lesser General Public License Version 2.1 or later (the "LGPL"),

in which case the provisions of the GPL or the LGPL are applicable instead

of those above. If you wish to allow use of your version of this file only

under the terms of either the GPL or the LGPL, and not to allow others to

use your version of this file under the terms of the MPL, indicate your

decision by deleting the provisions above and replace them with the notice

and other provisions required by the GPL or the LGPL. If you do not delete

the provisions above, a recipient may use your version of this file under

the terms of any one of the MPL, the GPL or the LGPL.

OpenMAX DL

URL:

<https://silver.arm.com/download/Software/Graphics/OX000-BU-00010-r1p0-00bet0/OX000-BU-00010-r1p0-00bet0.tgz>

Use of this source code is governed by a BSD-style license that can be

found in the LICENSE file in the root of the source tree. All contributing project authors may be found in the AUTHORS file in the

root of the source tree.

The files were originally licensed by ARM Limited.

The following files:

* dl/api/omxtypes.h

* dl/sp/api/omxSP.h

are licensed by Khronos:

Copyright © 2005-2008 The Khronos Group Inc. All Rights Reserved.

These materials are protected by copyright laws and contain material

proprietary to the Khronos Group, Inc. You may use these materials

for implementing Khronos specifications, without altering or removing

any trademark, copyright or other notice from the specification.

Khronos Group makes no, and expressly disclaims any, representations

or warranties, express or implied, regarding these materials, including,

without limitation, any implied warranties of merchantability or fitness

for a particular purpose or non-infringement of any intellectual property.

Khronos Group makes no, and expressly disclaims any, warranties, express

or implied, regarding the correctness, accuracy, completeness, timeliness,

and reliability of these materials.

Under no circumstances will the Khronos Group, or any of its Promoters,

Contributors or Members or their respective partners, officers, directors,

employees, agents or representatives be liable for any damages, whether

direct, indirect, special or consequential damages for lost revenues,
lost profits, or otherwise, arising from or in connection with these

Khronos and OpenMAX are trademarks of the Khronos Group Inc.

opus

URL: <http://git.xiph.org/?p=opus.git>

Copyright 2001-2011 Xiph.Org, Skype Limited, Octasic,
Jean-Marc Valin, Timothy B. Terriberry,
CSIRO, Gregory Maxwell, Mark Borgerding,
Erik de Castro Lopo

Redistribution and use in source and binary forms, with or without

modification, are permitted provided that the following conditions

are met:

- Redistributions of source code must retain the above copyright

notice, this list of conditions and the following disclaimer.

- Redistributions in binary form must reproduce the above copyright

notice, this list of conditions and the following disclaimer in the

documentation and/or other materials provided with the distribution.

- Neither the name of Internet Society, IETF or IETF Trust, nor the

names of specific contributors, may be used to endorse or promote

products derived from this software without specific prior written

THIS SOFTWARE IS PROVIDED BY THE COPYRIGHT HOLDERS AND CONTRIBUTORS

``AS IS" AND ANY EXPRESS OR IMPLIED WARRANTIES, INCLUDING, BUT NOT

LIMITED TO, THE IMPLIED WARRANTIES OF MERCHANTABILITY AND FITNESS FOR

A PARTICULAR PURPOSE ARE DISCLAIMED. IN NO

EVENT SHALL THE COPYRIGHT OWNER OR CONTRIBUTORS BE LIABLE FOR ANY DIRECT, INDIRECT, INCIDENTAL, SPECIAL, EXEMPLARY, OR CONSEQUENTIAL DAMAGES (INCLUDING, BUT NOT LIMITED TO, PROCUREMENT OF SUBSTITUTE GOODS OR SERVICES; LOSS OF USE, DATA, OR PROFITS; OR BUSINESS INTERRUPTION) HOWEVER CAUSED AND ON ANY THEORY OF LIABILITY, WHETHER IN CONTRACT, STRICT LIABILITY, OR TORT (INCLUDING NEGLIGENCE OR OTHERWISE) ARISING IN ANY WAY OUT OF THE USE OF THIS SOFTWARE, EVEN IF ADVISED OF THE POSSIBILITY OF SUCH DAMAGE.

Opus is subject to the royalty-free patent licenses which are specified at:

<https://datatracker.ietf.org/ipr/1524/>

Microsoft Corporation:

<https://datatracker.ietf.org/ipr/1914/>

Broadcom Corporation:

<https://datatracker.ietf.org/ipr/1526/>

OTS (OpenType Sanitizer)

URL: <https://github.com/khaledhosny/ots.git>

PLY (Python Lex-Yacc)

URL: <http://www.dabeaz.com/ply/ply-3.4.tar.gz>

PLY (Python Lex-Yacc) Version 3.4

Protocol Buffers

URL: <http://protobuf.googlecode.com/svn/trunk>

Code generated by the Protocol Buffer compiler is owned by the owner

of the input file used when generating it. This code is not standalone and requires a support library to be linked with it. This

support library is itself covered by the above license.

Quick Color Management System

URL: <https://github.com/jrmuizel/qcms/tree/v4>

qcms

Copyright (C) 2009 Mozilla Corporation

Copyright (C) 1998-2007 Marti Maria

Permission is hereby granted, free of charge, to any person obtaining

a copy of this software and associated documentation files (the "Software"),

to deal in the Software without restriction, including without limitation

the rights to use, copy, modify, merge, publish, distribute, sublicense,

and/or sell copies of the Software, and to permit persons to whom the Software

is furnished to do so, subject to the following conditions:

The above copyright notice and this permission notice shall be included in

all copies or substantial portions of the Software.

THE SOFTWARE IS PROVIDED "AS IS", WITHOUT WARRANTY OF ANY KIND,

EXPRESS OR IMPLIED, INCLUDING BUT NOT LIMITED TO THE WARRANTIES OF MERCHANTABILITY, FITNESS FOR A PARTICULAR PURPOSE AND

LIABLE FOR ANY CLAIM, DAMAGES OR OTHER LIABILITY, WHETHER IN AN ACTION

OF CONTRACT, TORT OR OTHERWISE, ARISING FROM, OUT OF OR IN CONNECTION

WITH THE SOFTWARE OR THE USE OR OTHER DEALINGS IN THE SOFTWARE.

re2 - an efficient, principled regular expression library

URL: <https://github.com/google/re2>

sfntly

URL: <https://github.com/googlei18n/sfntly>

Skia

URL: <https://skia.org/>

--

Some files under resources are under the following license:

Unlimited Commercial Use

We try to make it clear that you may use all clipart from Openclipart even for unlimited commercial use. We believe that giving away our images is a great way to share with the world our talents and that will come back around in a better form.

May I Use Openclipart for?

We put together a small chart of as many possibilities and questions we have heard from people asking how they may use Openclipart. If you have an additional question, please email love@openclipart.org.

All Clipart are Released into the Public Domain.

Each artist at Openclipart releases all rights to the images they share at Openclipart. The reason is so that there is no friction in using and sharing images authors make available at this website so that each artist might also receive the same benefit in using other artists clipart totally for any possible reason.

SMHasher

URL: <http://code.google.com/p/smhasher/>

Snappy: A fast compressor/decompressor

URL: <http://google.github.io/snappy/>

sqlite

URL: <http://sqlite.org/>

The author disclaims copyright to this source code. In place of a legal notice, here is a blessing:

May you do good and not evil.

May you find forgiveness for yourself and forgive others.

May you share freely, never taking more than you give.

tcmalloc

URL: <http://gperftools.googlecode.com/>

The USB ID Repository

URL: <http://www.linux-usb.org/usb-ids.html>

Copyright (c) 2012, Linux USB Project

All rights reserved.

Redistribution and use in source and binary forms, with or without modification, are permitted provided that the following conditions are met:

- o Redistributions of source code must retain the above copyright notice,

 - this list of conditions and the following disclaimer.

- o Redistributions in binary form must reproduce the above copyright

 - notice, this list of conditions and the following disclaimer in the

 - documentation and/or other materials provided with the distribution.

- o Neither the name of the Linux USB Project nor the names of its

 - contributors may be used to endorse or promote products derived from

 - this software without specific prior written permission.

THIS SOFTWARE IS PROVIDED BY THE COPYRIGHT HOLDERS AND CONTRIBUTORS "AS IS" AND ANY EXPRESS OR IMPLIED WARRANTIES, INCLUDING, BUT NOT LIMITED TO, THE IMPLIED WARRANTIES OF MERCHANTABILITY AND FITNESS FOR A PARTICULAR PURPOSE ARE DISCLAIMED. IN NO EVENT SHALL THE COPYRIGHT HOLDER OR CONTRIBUTORS BE LIABLE FOR ANY DIRECT, INDIRECT, INCIDENTAL, SPECIAL, EXEMPLARY, OR CONSEQUENTIAL DAMAGES (INCLUDING, BUT NOT LIMITED TO, PROCUREMENT OF SUBSTITUTE GOODS OR SERVICES; LOSS OF USE, DATA, OR PROFITS; OR BUSINESS INTERRUPTION) HOWEVER CAUSED AND ON ANY THEORY OF LIABILITY, WHETHER IN CONTRACT, STRICT LIABILITY, OR TORT (INCLUDING NEGLIGENCE OR OTHERWISE) ARISING IN ANY WAY OUT OF THE USE OF THIS SOFTWARE, EVEN IF ADVISED OF THE POSSIBILITY OF SUCH DAMAGE.

usrstcp

URL: <http://github.com/sctplab/usrstcp>

(Copied from the COPYRIGHT file of

<https://code.google.com/p/sctp-refimpl/source/browse/trunk/COPYRIGHT>)

--

Copyright (c) 2001, 2002 Cisco Systems, Inc.

Copyright (c) 2002-12 Randall R. Stewart

Copyright (c) 2002-12 Michael Tuexen

All rights reserved.

Redistribution and use in source and binary forms, with or without

modification, are permitted provided that the following conditions

are met:

- notice, this list of conditions and the following disclaimer.

- notice, this list of conditions and the following disclaimer in the

- documentation and/or other materials provided with the distribution.

THIS SOFTWARE IS PROVIDED BY THE AUTHOR AND CONTRIBUTORS ``AS IS" AND

ANY EXPRESS OR IMPLIED WARRANTIES, INCLUDING, BUT NOT LIMITED TO, THE

IMPLIED WARRANTIES OF MERCHANTABILITY AND FITNESS FOR A PARTICULAR PURPOSE

ARE DISCLAIMED. IN NO EVENT SHALL THE AUTHOR OR CONTRIBUTORS BE LIABLE

FOR ANY DIRECT, INDIRECT, INCIDENTAL, SPECIAL, EXEMPLARY, OR CONSEQUENTIAL

DAMAGES (INCLUDING, BUT NOT LIMITED TO, PROCUREMENT OF SUBSTITUTE GOODS

OR SERVICES; LOSS OF USE, DATA, OR PROFITS; OR BUSINESS INTERRUPTION)

HOWEVER CAUSED AND ON ANY THEORY OF LIABILITY, WHETHER IN CONTRACT, STRICT

LIABILITY, OR TORT (INCLUDING NEGLIGENCE OR OTHERWISE) ARISING IN ANY WAY

OUT OF THE USE OF THIS SOFTWARE, EVEN IF ADVISED OF THE POSSIBILITY OF

SUCH DAMAGE.

wayland

URL: <http://wayland.freedesktop.org/>

Copyright © 2008-2012 Kristian Høgsberg

Copyright © 2010-2012 Intel Corporation

Copyright © 2011 Benjamin Franzke

Copyright © 2012 Collabora, Ltd.

Permission is hereby granted, free of charge, to any person obtaining a copy of this software and associated documentation files (the "Software"), to deal in the Software without restriction, including without limitation the rights to use, copy, modify, merge, publish, distribute, sublicense, and/or sell copies of the Software, and to permit persons to whom the Software is furnished to do so, subject to the following conditions:

The above copyright notice and this permission notice (including the next paragraph) shall be included in all copies or substantial portions of the

THE SOFTWARE IS PROVIDED "AS IS", WITHOUT WARRANTY OF ANY KIND, EXPRESS OR IMPLIED, INCLUDING BUT NOT LIMITED TO THE WARRANTIES OF MERCHANTABILITY, FITNESS FOR A PARTICULAR PURPOSE AND NONINFRINGEMENT. IN NO EVENT SHALL THE AUTHORS OR COPYRIGHT HOLDERS BE LIABLE FOR ANY CLAIM, DAMAGES OR OTHER LIABILITY, WHETHER IN AN ACTION OF CONTRACT, TORT OR OTHERWISE, ARISING FROM, OUT OF OR IN CONNECTION WITH THE SOFTWARE OR THE USE OR OTHER DEALINGS IN THE SOFTWARE.

The above is the version of the MIT "Expat" License used by X.org:

<http://cgит.freedesktop.org/xorg/xserver/tree/COPYING>

wayland-protocols

URL: <http://wayland.freedesktop.org/>

Copyright © 2008-2013 Kristian Høgsberg
Copyright © 2010-2013 Intel Corporation
Copyright © 2013 Rafael Antognolli

Copyright © 2013 Jasper St. Pierre
Copyright © 2014 Jonas Ådahl
Copyright © 2014 Jason Ekstrand
Copyright © 2014-2015 Collabora, Ltd.
Copyright © 2015 Red Hat Inc.

Permission is hereby granted, free of charge, to any person obtaining a copy of this software and associated documentation files (the "Software"), to deal in the Software without restriction, including without limitation the rights to use, copy, modify, merge, publish, distribute, sublicense, and/or sell copies of the Software, and to permit persons to whom the Software is furnished to do so, subject to the following conditions:

The above copyright notice and this permission notice (including the next paragraph) shall be included in all copies or substantial portions of the

THE SOFTWARE IS PROVIDED "AS IS", WITHOUT WARRANTY OF ANY KIND, EXPRESS OR IMPLIED, INCLUDING BUT NOT LIMITED TO THE WARRANTIES OF MERCHANTABILITY, FITNESS FOR A PARTICULAR PURPOSE AND NONINFRINGEMENT. IN NO EVENT SHALL THE AUTHORS OR COPYRIGHT HOLDERS BE LIABLE FOR ANY CLAIM, DAMAGES OR OTHER LIABILITY, WHETHER IN AN ACTION OF CONTRACT, TORT OR OTHERWISE, ARISING FROM, OUT OF OR IN CONNECTION WITH THE SOFTWARE OR THE USE OR OTHER DEALINGS IN THE SOFTWARE.

The above is the version of the MIT "Expat" License used by X.org:

<http://cgит.freedesktop.org/xorg/xserver/tree/COPYING>

Web Animations JS

URL: <https://github.com/web-animations/web-animations-js>

WebRTC

URL: <http://www.webrtc.org>

Copyright (c) 2011, The WebRTC project authors. All rights reserved.

Redistribution and use in source and binary forms, with or without

modification, are permitted provided that the following conditions are

met:

* Redistributions of source code must retain the above copyright notice, this list of conditions and the following disclaimer.

* Redistributions in binary form must reproduce the above copyright notice, this list of conditions and the following disclaimer in the documentation and/or other materials provided with the distribution.

* Neither the name of Google nor the names of its contributors may be used to endorse or promote products derived from this software without specific prior written permission.

THIS SOFTWARE IS PROVIDED BY THE COPYRIGHT HOLDERS AND CONTRIBUTORS

"AS IS" AND ANY EXPRESS OR IMPLIED WARRANTIES, INCLUDING, BUT NOT

LIMITED TO, THE IMPLIED WARRANTIES OF MERCHANTABILITY AND FITNESS FOR

A PARTICULAR PURPOSE ARE DISCLAIMED. IN NO EVENT SHALL THE COPYRIGHT

HOLDER OR CONTRIBUTORS BE LIABLE FOR ANY DIRECT, INDIRECT, INCIDENTAL,

SPECIAL, EXEMPLARY, OR CONSEQUENTIAL DAMAGES (INCLUDING, BUT NOT

LIMITED TO, PROCUREMENT OF SUBSTITUTE GOODS OR SERVICES; LOSS OF USE,

DATA, OR PROFITS; OR BUSINESS INTERRUPTION)

HOWEVER CAUSED AND ON ANY

THEORY OF LIABILITY, WHETHER IN CONTRACT, STRICT LIABILITY, OR TORT

(INCLUDING NEGLIGENCE OR OTHERWISE) ARISING IN ANY WAY OUT OF THE USE

OF THIS SOFTWARE, EVEN IF ADVISED OF THE POSSIBILITY OF SUCH DAMAGE.

x86inc

URL:

<http://git.videolan.org/?p=x264.git;a=blob:f=common/x86/x86inc.asm>

```
*****
;*****
*****
```

```
;* x86inc.asm
```

```
;*****
;*****
```

```
;* Copyright (C) 2005-2011 x264 project
```

```
;*
;*
```

```
;* Authors: Loren Merritt <lorenm@u.washington.edu>
```

```
;* Anton Mitrofanov <BugMaster@narod.ru>
```

```
;* Jason Garrett-Glaser <darkshikari@gmail.com>
```

```
;*
;*
```

```
;* Permission to use, copy, modify, and/or distribute this software for any
```

```
;* purpose with or without fee is hereby granted, provided that the above
```

```
;* copyright notice and this permission notice appear in all copies.
```

```
;*
;*
```

```
;* THE SOFTWARE IS PROVIDED "AS IS" AND THE AUTHOR DISCLAIMS ALL WARRANTIES
```

```
;* WITH REGARD TO THIS SOFTWARE INCLUDING ALL IMPLIED WARRANTIES OF
```

```
;* MERCHANTABILITY AND FITNESS. IN NO EVENT SHALL THE AUTHOR BE LIABLE FOR
```

```
;* ANY SPECIAL, DIRECT, INDIRECT, OR CONSEQUENTIAL DAMAGES OR ANY DAMAGES
```

```
;* WHATSOEVER RESULTING FROM LOSS OF USE, DATA OR PROFITS, WHETHER IN AN
```

```
;* ACTION OF CONTRACT, NEGLIGENCE OR OTHER TORTIOUS ACTION, ARISING OUT OF
```

```
;* OR IN CONNECTION WITH THE USE OR PERFORMANCE OF THIS SOFTWARE.
```

```
*****
;*****
```

; This is a header file for the x264ASM assembly language, which uses
; NASM/YASM syntax combined with a large number of macros to provide easy
; abstraction between different calling conventions (x86_32, win64, linux64).
; It also has various other useful features to simplify writing the kind of
; DSP functions that are most often used in x264.

; Unlike the rest of x264, this file is available under an ISC license, as it
; has significant usefulness outside of x264 and we want it to be available
; to the largest audience possible. Of course, if you modify it for your own
; purposes to add a new feature, we strongly encourage contributing a patch
; as this feature might be useful for others as well. Send patches or ideas
; to x264-devel@videolan.org .

zlib
URL: <http://zlib.net/>

/* zlib.h -- interface of the 'zlib' general purpose compression library
version 1.2.4, March 14th, 2010

Copyright (C) 1995-2010 Jean-loup Gailly and Mark Adler

This software is provided 'as-is', without any express or implied
warranty. In no event will the authors be held liable for any damages
arising from the use of this software.

Permission is granted to anyone to use this software for any purpose,
including commercial applications, and to alter it and redistribute it
freely, subject to the following restrictions:

1. The origin of this software must not be misrepresented; you must not

claim that you wrote the original software. If you use this software

in a product, an acknowledgment in the product documentation would be

appreciated but is not required.

2. Altered source versions must be plainly marked as such, and must not be

misrepresented as being the original software.

3. This notice may not be removed or altered from any source distribution.

Jean-loup Gailly
Mark Adler

*/

url_parse

URL:

<http://mxr.mozilla.org/comm-central/source/mozilla/network/base/src/nsURLParsers.cpp>

Copyright 2007, Google Inc.

All rights reserved.

Redistribution and use in source and binary forms, with or without

modification, are permitted provided that the following conditions are

met:

* Redistributions of source code must retain the above copyright

notice, this list of conditions and the following disclaimer.

* Redistributions in binary form must reproduce the above copyright notice, this list of conditions and the following disclaimer

in the documentation and/or other materials provided with the

* Neither the name of Google Inc. nor the names of its contributors may be used to endorse or promote products derived from

this software without specific prior written permission.

THIS SOFTWARE IS PROVIDED BY THE COPYRIGHT

HOLDERS AND CONTRIBUTORS

"AS IS" AND ANY EXPRESS OR IMPLIED WARRANTIES, INCLUDING, BUT NOT

LIMITED TO, THE IMPLIED WARRANTIES OF MERCHANTABILITY AND FITNESS FOR

A PARTICULAR PURPOSE ARE DISCLAIMED. IN NO EVENT SHALL THE COPYRIGHT

OWNER OR CONTRIBUTORS BE LIABLE FOR ANY DIRECT, INDIRECT, INCIDENTAL,

SPECIAL, EXEMPLARY, OR CONSEQUENTIAL DAMAGES (INCLUDING, BUT NOT

LIMITED TO, PROCUREMENT OF SUBSTITUTE GOODS OR SERVICES; LOSS OF USE,

DATA, OR PROFITS; OR BUSINESS INTERRUPTION) HOWEVER CAUSED AND ON ANY

THEORY OF LIABILITY, WHETHER IN CONTRACT, STRICT LIABILITY, OR TORT

(INCLUDING NEGLIGENCE OR OTHERWISE) ARISING IN ANY WAY OUT OF THE USE

OF THIS SOFTWARE, EVEN IF ADVISED OF THE POSSIBILITY OF SUCH DAMAGE.

-

The file url_parse.cc is based on nsURLParsers.cc from Mozilla. This file is

licensed separately as follows:

The contents of this file are subject to the Mozilla Public License Version

the License. You may obtain a copy of the License at

<http://www.mozilla.org/MPL/>

Software distributed under the License is distributed on an "AS IS" basis,

WITHOUT WARRANTY OF ANY KIND, either express or implied. See the License

for the specific language governing rights and limitations under the

The Original Code is mozilla.org code.

The Initial Developer of the Original Code is

Netscape Communications Corporation.

Portions created by the Initial Developer are Copyright (C) 1998

the Initial Developer. All Rights Reserved.

Contributor(s):

Darin Fisher (original author)

Alternatively, the contents of this file may be used under the terms of

either the GNU General Public License Version 2 or later (the "GPL"), or

the GNU Lesser General Public License Version 2.1 or later (the "LGPL"),

in which case the provisions of the GPL or the LGPL are applicable instead

of those above. If you wish to allow use of your version of this file only

under the terms of either the GPL or the LGPL, and not to allow others to

use your version of this file under the terms of the MPL, indicate your

decision by deleting the provisions above and replace them with the notice

and other provisions required by the GPL or the LGPL. If you do not delete

the provisions above, a recipient may use your version of this file under

the terms of any one of the MPL, the GPL or the LGPL.

V8 JavaScript Engine

URL: <http://code.google.com/p/v8>

This license applies to all parts of V8 that are not externally maintained libraries. The externally maintained libraries used by V8

are:

- PCRE test suite, located in

test/mjsunit/third_party/regexp-pcre/regexp-pcre.js. This is based on the

test suite from PCRE-7.3, which is copyrighted by the University

of Cambridge and Google, Inc. The copyright notice and license

are embedded in regexp-pcre.js.

- Layout tests, located in test/mjsunit/third_party/object-keys. These are

based on layout tests from webkit.org which are copyrighted by

Apple Computer, Inc. and released under a 3-clause BSD license.

- Strongtalk assembler, the basis of the files `assembler-arm-inl.h`,

`assembler-arm.cc`, `assembler-arm.h`, `assembler-ia32-inl.h`,
`assembler-ia32.cc`, `assembler-ia32.h`, `assembler-x64-inl.h`,
`assembler-x64.cc`, `assembler-x64.h`, `assembler-mips-inl.h`,
`assembler-mips.cc`, `assembler-mips.h`, `assembler.cc` and
`assembler.h`.

This code is copyrighted by Sun Microsystems Inc. and released

under a 3-clause BSD license.

- Valgrind client API header, located at `third_party/valgrind/valgrind.h`

This is release under the BSD license.

These libraries have their own licenses; we recommend you read them,

as their terms may differ from the terms below.

Further license information can be found in LICENSE files located in

sub-directories.

Copyright 2014, the V8 project authors. All rights reserved.

Redistribution and use in source and binary forms, with or without

modification, are permitted provided that the following conditions are

met:

* Redistributions of source code must retain the above copyright

notice, this list of conditions and the following disclaimer.

* Redistributions in binary form must reproduce the above copyright notice, this list of conditions and the following disclaimer in the documentation and/or other materials provided

with the distribution.

* Neither the name of Google Inc. nor the names of its contributors may be used to endorse or promote

products derived

from this software without specific prior written permission.

THIS SOFTWARE IS PROVIDED BY THE COPYRIGHT HOLDERS AND CONTRIBUTORS

"AS IS" AND ANY EXPRESS OR IMPLIED WARRANTIES, INCLUDING, BUT NOT

LIMITED TO, THE IMPLIED WARRANTIES OF MERCHANTABILITY AND FITNESS FOR

A PARTICULAR PURPOSE ARE DISCLAIMED. IN NO EVENT SHALL THE COPYRIGHT

OWNER OR CONTRIBUTORS BE LIABLE FOR ANY DIRECT, INDIRECT, INCIDENTAL,

SPECIAL, EXEMPLARY, OR CONSEQUENTIAL DAMAGES (INCLUDING, BUT NOT

LIMITED TO, PROCUREMENT OF SUBSTITUTE GOODS OR SERVICES; LOSS OF USE,

DATA, OR PROFITS; OR BUSINESS INTERRUPTION) HOWEVER CAUSED AND ON ANY

THEORY OF LIABILITY, WHETHER IN CONTRACT, STRICT LIABILITY, OR TORT

(INCLUDING NEGLIGENCE OR OTHERWISE) ARISING IN ANY WAY OUT OF THE USE

OF THIS SOFTWARE, EVEN IF ADVISED OF THE POSSIBILITY OF SUCH DAMAGE.

fdlibm

URL: <http://www.netlib.org/fdlibm/>

Copyright (C) 1993-2004 by Sun Microsystems, Inc. All rights reserved.

Developed at SunSoft, a Sun Microsystems, Inc. business.

Permission to use, copy, modify, and distribute this software is freely granted, provided that this notice is preserved.

Strongtalk

URL: <http://www.strongtalk.org/>

Copyright (c) 1994-2006 Sun Microsystems Inc.

All Rights Reserved.

Redistribution and use in source and binary forms, with or without

modification, are permitted provided that the following conditions are

met:

- Redistributions of source code must retain the above copyright notice,

this list of conditions and the following disclaimer.

- Redistribution in binary form must reproduce the above copyright

notice, this list of conditions and the following disclaimer in the

documentation and/or other materials provided with the distribution.

- Neither the name of Sun Microsystems or the names of contributors may

be used to endorse or promote products derived from this software without

specific prior written permission.

THIS SOFTWARE IS PROVIDED BY THE COPYRIGHT HOLDERS AND CONTRIBUTORS "AS

IS" AND ANY EXPRESS OR IMPLIED WARRANTIES, INCLUDING, BUT NOT LIMITED TO,

THE IMPLIED WARRANTIES OF MERCHANTABILITY AND FITNESS FOR A PARTICULAR

PURPOSE ARE DISCLAIMED. IN NO EVENT SHALL THE COPYRIGHT OWNER OR

CONTRIBUTORS BE LIABLE FOR ANY DIRECT, INDIRECT, INCIDENTAL, SPECIAL,

EXEMPLARY, OR CONSEQUENTIAL DAMAGES (INCLUDING, BUT NOT LIMITED TO,

PROCUREMENT OF SUBSTITUTE GOODS OR SERVICES; LOSS OF USE, DATA, OR

PROFITS; OR BUSINESS INTERRUPTION) HOWEVER CAUSED AND ON ANY THEORY OF

LIABILITY, WHETHER IN CONTRACT, STRICT LIABILITY, OR TORT (INCLUDING

NEGLIGENCE OR OTHERWISE) ARISING IN ANY WAY OUT OF THE USE OF THIS

SOFTWARE, EVEN IF ADVISED OF THE POSSIBILITY OF SUCH DAMAGE.

Extra bundled binaries

name License

libcap URL: <https://sites.google.com/site/fullycapable/>

Unless otherwise *explicitly* stated, the following text describes the

licensed conditions under which the contents of this libcap release

may be used and distributed:

Redistribution and use in source and binary forms of libcap, with

or without modification, are permitted provided that the following

conditions are met:

notice, and this entire permission notice in its entirety, including the disclaimer of warranties.

copyright notices, this list of conditions, and the following disclaimer in the documentation and/or other materials provided

with the distribution.

products derived from this software without their specific prior

written permission.

ALTERNATIVELY, this product may be distributed under the terms of the

GNU General Public License (v2.0 - see below), in which case the

provisions of the GNU GPL are required INSTEAD OF the above restrictions.

(This clause is necessary due to a potential conflict between the GNU GPL and the restrictions contained in a BSD-style

THIS SOFTWARE IS PROVIDED ``AS IS" AND ANY EXPRESS OR IMPLIED

WARRANTIES, INCLUDING, BUT NOT LIMITED TO, THE IMPLIED WARRANTIES OF

MERCHANTABILITY AND FITNESS FOR A PARTICULAR PURPOSE ARE DISCLAIMED.

IN NO EVENT SHALL THE AUTHOR(S) BE LIABLE FOR ANY DIRECT, INDIRECT,

INCIDENTAL, SPECIAL, EXEMPLARY, OR

CONSEQUENTIAL DAMAGES (INCLUDING, BUT NOT LIMITED TO, PROCUREMENT OF SUBSTITUTE GOODS OR SERVICES; LOSS OF USE, DATA, OR PROFITS; OR BUSINESS INTERRUPTION) HOWEVER CAUSED AND ON ANY THEORY OF LIABILITY, WHETHER IN CONTRACT, STRICT LIABILITY, OR TORT (INCLUDING NEGLIGENCE OR OTHERWISE) ARISING IN ANY WAY OUT OF THE USE OF THIS SOFTWARE, EVEN IF ADVISED OF THE POSSIBILITY OF SUCH DAMAGE.

libnsspem

URL: <https://git.fedorahosted.org/cgiit/nss-pem.git>

/* **** BEGIN LICENSE BLOCK ****

* Version: MPL 1.1/GPL 2.0/LGPL 2.1

*

* The contents of this file are subject to the Mozilla Public License Version

* 1.1 (the "License"); you may not use this file except in compliance with

* the License. You may obtain a copy of the License at

* <http://www.mozilla.org/MPL/>

*

* Software distributed under the License is distributed on an "AS IS" basis,

* WITHOUT WARRANTY OF ANY KIND, either express or implied. See the License

* for the specific language governing rights and limitations under the

* License.

*

* The Original Code is the Netscape security libraries.

*

* The Initial Developer of the Original Code is

* Netscape Communications Corporation.

* Portions created by the Initial Developer are Copyright (C) 1994-2000

* the Initial Developer. All Rights Reserved.

*

* Contributor(s):

* Rob Crittenden (rcritten@redhat.com)

*

* Alternatively, the contents of this file may be used under the terms of

* either the GNU General Public License Version 2 or later (the "GPL"), or

* the GNU Lesser General Public License Version 2.1 or later (the "LGPL"),

* in which case the provisions of the GPL or the LGPL are applicable instead

* of those above. If you wish to allow use of your version of this file only

* under the terms of either the GPL or the LGPL, and not to allow others to

* use your version of this file under the terms of the MPL, indicate your

* decision by deleting the provisions above and replace them with the notice

* and other provisions required by the GPL or the LGPL. If you do not delete

* the provisions above, a recipient may use your version of this file under

* the terms of any one of the MPL, the GPL or the LGPL.

* **** END LICENSE BLOCK **** */

Return to Documentation index.

© Opera TV AS 2015. Confidential information of Opera TV.

BSD LICENSE

Redistribution and use in source and binary forms, with or without modification, are permitted provided that the following conditions are met:

THIS SOFTWARE IS PROVIDED BY THE REGENTS AND CONTRIBUTORS ``AS IS'' AND ANY EXPRESS OR IMPLIED WARRANTIES, INCLUDING, BUT NOT LIMITED TO, THE IMPLIED WARRANTIES OF MERCHANTABILITY AND FITNESS FOR A PARTICULAR PURPOSE ARE DISCLAIMED. IN NO EVENT SHALL THE REGENTS OR CONTRIBUTORS BE LIABLE FOR ANY DIRECT, INDIRECT, INCIDENTAL, SPECIAL, EXEMPLARY, OR CONSEQUENTIAL DAMAGES (INCLUDING, BUT NOT LIMITED TO, PROCUREMENT OF SUBSTITUTE GOODS OR SERVICES; LOSS OF USE, DATA, OR PROFITS; OR BUSINESS INTERRUPTION) HOWEVER CAUSED AND ON ANY THEORY OF LIABILITY, WHETHER IN CONTRACT, STRICT LIABILITY, OR TORT (INCLUDING NEGLIGENCE OR OTHERWISE) ARISING IN ANY WAY OUT OF THE USE OF THIS SOFTWARE, EVEN IF ADVISED OF THE POSSIBILITY OF SUCH DAMAGE.

MIT LICENSE

Permission is hereby granted, free of charge, to any person obtaining

a copy of this software and associated documentation files (the

"Software"), to deal in the Software without restriction, including

without limitation the rights to use, copy, modify, merge, publish,

distribute, sublicense, and/or sell copies of the Software, and to

permit persons to whom the Software is furnished to do so, subject to

the following conditions:

The above copyright notice and this permission notice shall be included

in all copies or substantial portions of the Software.

THE SOFTWARE IS PROVIDED "AS IS", WITHOUT WARRANTY OF ANY KIND,

EXPRESS OR IMPLIED, INCLUDING BUT NOT LIMITED TO THE WARRANTIES OF

MERCHANTABILITY, FITNESS FOR A PARTICULAR PURPOSE AND NONINFRINGEMENT.

IN NO EVENT SHALL THE AUTHORS OR COPYRIGHT HOLDERS BE LIABLE FOR ANY

CLAIM, DAMAGES OR OTHER LIABILITY, WHETHER IN AN ACTION OF CONTRACT,

TORT OR OTHERWISE, ARISING FROM, OUT OF OR IN CONNECTION WITH THE

SOFTWARE OR THE USE OR OTHER DEALINGS IN THE SOFTWARE.

This copy of the libpng notices is provided for your convenience. In case of

any discrepancy between this copy and the notices in the file png.h that is

included in the libpng distribution, the latter shall prevail.

COPYRIGHT NOTICE, DISCLAIMER, and LICENSE:

If you modify libpng you may insert additional notices immediately following

this sentence.

This code is released under the libpng license.

libpng versions 1.2.6, August 15, 2004, through 1.4.1, February 25, 2010, are

Copyright (c) 2004, 2006-2007 Glenn Randers-Pehrson, and are

distributed according to the same disclaimer and license as libpng-1.2.5

with the following individual added to the list of Contributing Authors

Cosmin Truta

libpng versions 1.0.7, July 1, 2000, through 1.2.5 - October 3, 2002, are

Copyright (c) 2000-2002 Glenn Randers-Pehrson, and are

distributed according to the same disclaimer and license as libpng-1.0.6

with the following individuals added to the list of Contributing Authors

Simon-Pierre Cadieux

Eric S. Raymond

Gilles Vollant

and with the following additions to the disclaimer:

There is no warranty against interference with your enjoyment of the

library or against infringement. There is no warranty that our

efforts or the library will fulfill any of your particular purposes

or needs. This library is provided with all faults, and the entire

risk of satisfactory quality, performance, accuracy, and effort is with

the user.

libpng versions 0.97, January 1998, through 1.0.6, March 20, 2000, are

Copyright (c) 1998, 1999 Glenn Randers-Pehrson, and are

distributed according to the same disclaimer and license as libpng-0.96,

with the following individuals added to the list of Contributing

Authors:

Tom Lane
Glenn Randers-Pehrson
Willem van Schaik

libpng versions 0.89, June 1996, through 0.96, May 1997, are

Copyright (c) 1996, 1997 Andreas Dilger

Distributed according to the same disclaimer and license as libpng-0.88,

with the following individuals added to the list of Contributing Authors:

John Bowler
Kevin Bracey
Sam Bushell
Magnus Holmgren
Greg Roelofs
Tom Tanner

libpng versions 0.5, May 1995, through 0.88, January 1996, are

Copyright (c) 1995, 1996 Guy Eric Schalnat, Group 42, Inc.

For the purposes of this copyright and license, "Contributing Authors"

is defined as the following set of individuals:

Andreas Dilger
Dave Martindale
Guy Eric Schalnat
Paul Schmidt
Tim Wegner

The PNG Reference Library is supplied "AS IS". The Contributing Authors

and Group 42, Inc. disclaim all warranties, expressed or implied,

including, without limitation, the warranties of merchantability and of

fitness for any purpose. The Contributing Authors and Group 42, Inc.

assume no liability for direct, indirect, incidental, special, exemplary,

or consequential damages, which may result from the use of

the PNG

Reference Library, even if advised of the possibility of such damage.

Permission is hereby granted to use, copy, modify, and distribute this

source code, or portions hereof, for any purpose, without fee, subject

to the following restrictions:

be misrepresented as being the original source.

source or altered source distribution.

The Contributing Authors and Group 42, Inc. specifically permit, without

fee, and encourage the use of this source code as a component to

supporting the PNG file format in commercial products. If you use this

source code in a product, acknowledgment is not required but would be

A "png_get_copyright" function is available, for convenient use in "about"

boxes and the like:

```
printf("%s",png_get_copyright(NULL));
```

Also, the PNG logo (in PNG format, of course) is supplied in the

files "pngbar.png.jpg" and "pngbar.jpg (88x31)" and "pngnow.png.jpg" (98x31).

Libpng is OSI Certified Open Source Software. OSI Certified Open Source is a

certification mark of the Open Source Initiative.

Glenn Randers-Pehrson

glennrp at users.sourceforge.net

February 25, 2010

This software is based in part on the work of the FreeType

Team.

The FreeType Project LICENSE

2006-Jan-27

Copyright 1996-2002, 2006 by

David Turner, Robert Wilhelm, and Werner Lemberg

Introduction

=====

The FreeType Project is distributed in several archive packages;

some of them may contain, in addition to the FreeType font engine,

various tools and contributions which rely on, or relate to, the

FreeType Project.

This license applies to all files found in such packages, and which do not fall under their own explicit license. The license

affects thus the FreeType font engine, the test programs,

documentation and makefiles, at the very least.

This license was inspired by the BSD, Artistic, and IJG (Independent JPEG Group) licenses, which all encourage inclusion

and use of free software in commercial and freeware products

alike. As a consequence, its main points are that:

o We don't promise that this software works. However, we will be

interested in any kind of bug reports. ('as is' distribution)

o You can use this software for whatever you want, in parts or

full form, without having to pay us. ('royalty-free' usage)

o You may not pretend that you wrote this software. If you use

it, or only parts of it, in a program, you must acknowledge

somewhere in your documentation that you have used the

FreeType code. ('credits')

We specifically permit and encourage the inclusion of this

software, with or without modifications, in commercial products.

We disclaim all warranties covering The FreeType Project and

assume no liability related to The FreeType Project.

Finally, many people asked us for a preferred form for a

credit/disclaimer to use in compliance with this license. We thus

encourage you to use the following text:

""""

Portions of this software are copyright <year> The FreeType

Project (www.freetype.org). All rights reserved.

""""

Please replace <year> with the value from the FreeType version you

actually use.

Legal Terms

=====

Throughout this license, the terms 'package', 'FreeType Project',

and 'FreeType archive' refer to the set of files originally distributed by the authors (David Turner, Robert Wilhelm, and

Werner Lemberg) as the 'FreeType Project', be they named as alpha,

beta or final release.

`You' refers to the licensee, or person using the project, where

`using' is a generic term including compiling the project's source

code as well as linking it to form a `program' or `executable'.

This program is referred to as `a program using the FreeType engine'.

This license applies to all files distributed in the original FreeType Project, including all source code, binaries and documentation, unless otherwise stated in the file in its original, unmodified form as distributed in the original archive.

If you are unsure whether or not a particular file is covered by

this license, you must contact us to verify this.

The FreeType Project is copyright (C) 1996-2000 by David Turner,

Robert Wilhelm, and Werner Lemberg. All rights reserved except as specified below.

THE FREETYPE PROJECT IS PROVIDED `AS IS'
WITHOUT WARRANTY OF ANY
KIND, EITHER EXPRESS OR IMPLIED, INCLUDING, BUT
NOT LIMITED TO,
WARRANTIES OF MERCHANTABILITY AND FITNESS
FOR A PARTICULAR
PURPOSE. IN NO EVENT WILL ANY OF THE AUTHORS
OR COPYRIGHT HOLDERS
BE LIABLE FOR ANY DAMAGES CAUSED BY THE USE
OR THE INABILITY TO
USE, OF THE FREETYPE PROJECT.

This license grants a worldwide, royalty-free, perpetual and
irrevocable right and license to use, execute, perform,
compile,
display, copy, create derivative works of, distribute and

sublicense the FreeType Project (in both source and object
code

forms) and derivative works thereof for any purpose;
and to

authorize others to exercise some or all of the rights
granted

herein, subject to the following conditions:

o Redistribution of source code must retain this license
file

(`FTL.TXT') unaltered; any additions, deletions or
changes to

the original files must be clearly indicated in
accompanying

documentation. The copyright notices of the
unaltered,

original files must be preserved in all copies of source
files.

o Redistribution in binary form must provide a disclaimer
that

states that the software is based in part of the work of
the

FreeType Team, in the distribution documentation.
We also

encourage you to put an URL to the FreeType web page
in your

documentation, though this isn't mandatory.

These conditions apply to any software derived from or
based on

the FreeType Project, not just the unmodified files. If you
use

our work, you must acknowledge us. However, no fee
need be paid

to us.

Neither the FreeType authors and contributors nor you
shall use

the name of the other for commercial, advertising, or
promotional

purposes without specific prior written permission.

We suggest, but do not require, that you use one or more
of the

following phrases to refer to this software in your

documentation

or advertising materials: 'FreeType Project', 'FreeType Engine',

'FreeType library', or 'FreeType Distribution'.

As you have not signed this license, you are not required to

accept it. However, as the FreeType Project is copyrighted

material, only this license, or another one contracted with the

authors, grants you the right to use, distribute, and modify it.

Therefore, by using, distributing, or modifying the FreeType

Project, you indicate that you understand and accept all the terms

of this license.

There are two mailing lists related to FreeType:

o freetype@nongnu.org

Discusses general use and applications of FreeType, as well as

future and wanted additions to the library and distribution.

If you are looking for support, start in this list if you haven't found anything to help you in the documentation.

o freetype-devel@nongnu.org

Discusses bugs, as well as engine internals, design issues, specific licenses, porting, etc.

Our home page can be found at

<http://www.freetype.org>

--- end of FTL.TXT ---

MOZILLA PUBLIC LICENSE

Version 1.1

1.0.1. "Commercial Use" means distribution or otherwise making the

Covered Code available to a third party.

1.1. "Contributor" means each entity that creates or contributes to

the creation of Modifications.

1.2. "Contributor Version" means the combination of the Original

Code, prior Modifications used by a Contributor, and the Modifications

made by that particular Contributor.

1.3. "Covered Code" means the Original Code or Modifications or the

combination of the Original Code and Modifications, in each case

including portions thereof.

1.4. "Electronic Distribution Mechanism" means a mechanism generally

accepted in the software development community for the electronic

transfer of data.

1.5. "Executable" means Covered Code in any form other than Source

Code.

1.6. "Initial Developer" means the individual or entity identified

as the Initial Developer in the Source Code notice required by Exhibit

A.

1.7. "Larger Work" means a work which combines Covered Code or

portions thereof with code not governed by the terms of this License.

1.8. "License" means this document.

1.8.1. "Licensable" means having the right to grant, to the maximum extent possible, whether at the time of the initial grant or subsequently acquired, any and all of the rights conveyed herein.

1.9. "Modifications" means any addition to or deletion from the substance or structure of either the Original Code or any previous

Modifications. When Covered Code is released as a series of files, a

Modification is:

A. Any addition to or deletion from the contents of a file containing Original Code or previous Modifications.

B. Any new file that contains any part of the Original Code or previous Modifications.

1.10. "Original Code" means Source Code of computer software code which is described in the Source Code notice required by Exhibit A as

Original Code, and which, at the time of its release under this

License is not already Covered Code governed by this License.

1.10.1. "Patent Claims" means any patent claim(s), now owned or hereafter acquired, including without limitation, method, process, and apparatus claims, in any patent Licensable by grantor.

1.11. "Source Code" means the preferred form of the Covered Code for making modifications to it, including all modules it contains, plus

any associated interface definition files, scripts used to control

compilation and installation of an Executable, or source code

differential comparisons against either the Original Code or another

well known, available Covered Code of the Contributor's choice. The

Source Code can be in a compressed or archival form, provided the

appropriate decompression or de-archiving software is widely available

for no charge.

1.12. "You" (or "Your") means an individual or a legal entity

exercising rights under, and complying with all of the terms of, this

License or a future version of this License issued under Section 6.1.

For legal entities, "You" includes any entity which controls, is

controlled by, or is under common control with You. For purposes of

this definition, "control" means (a) the power, direct or indirect,

to cause the direction or management of such entity, whether by

contract or otherwise, or (b) ownership of more than fifty percent

(50%) of the outstanding shares or beneficial ownership of such

entity.

2.1. The Initial Developer Grant.

The Initial Developer hereby grants You a world-wide, royalty-free,

non-exclusive license, subject to third party intellectual property

claims:

(a) under intellectual property rights (other than patent or

trademark) Licensable by Initial Developer to use, reproduce,

modify, display, perform, sublicense and distribute the Original

Code (or portions thereof) with or without Modifications, and/or

as part of a Larger Work; and

(b) under Patents Claims infringed by the making, using or

selling of Original Code, to make, have made, use, practice, sell, and offer for sale, and/or otherwise dispose of the Original Code (or portions thereof).

(c) the licenses granted in this Section 2.1(a) and (b) are effective on the date Initial Developer first distributes Original Code under the terms of this License.

(d) Notwithstanding Section 2.1(b) above, no patent license is granted: 1) for code that You delete from the Original Code; 2) separate from the Original Code; or 3) for infringements caused by: i) the modification of the Original Code or ii) the combination of the Original Code with other software or devices.

2.2. Contributor Grant.

Subject to third party intellectual property claims, each Contributor

hereby grants You a world-wide, royalty-free, non-exclusive license

(a) under intellectual property rights (other than patent or trademark) Licensable by Contributor, to use, reproduce, modify, display, perform, sublicense and distribute the Modifications created by such Contributor (or portions thereof) either on an unmodified basis, with other Modifications, as Covered Code and/or as part of a Larger Work; and

(b) under Patent Claims infringed by the making, using, or selling of Modifications made by that Contributor either alone and/or in combination with its Contributor Version (or portions of such combination), to make, use, sell, offer for sale, have made, and/or otherwise dispose of: 1) Modifications made by that

Contributor (or portions thereof); and 2) the combination of

Modifications made by that Contributor with its Contributor

Version (or portions of such combination).

(c) the licenses granted in Sections 2.2(a) and 2.2(b) are effective on the date Contributor first makes Commercial Use of the Covered Code.

(d) Notwithstanding Section 2.2(b) above, no patent license is

granted: 1) for any code that Contributor has deleted from the

Contributor Version; 2) separate from the Contributor Version;

3) for infringements caused by: i) third party modifications of

Contributor Version or ii) the combination of Modifications made

by that Contributor with other software (except as part of the

Contributor Version) or other devices; or 4) under Patent Claims

infringed by Covered Code in the absence of Modifications made by

that Contributor.

3.1. Application of License.

The Modifications which You create or to which You contribute are

governed by the terms of this License, including without limitation

Section 2.2. The Source Code version of Covered Code may be

distributed only under the terms of this License or a future version

of this License released under Section 6.1, and You must include a

copy of this License with every copy of the Source Code You

distribute. You may not offer or impose any terms on any Source Code

version that alters or restricts the applicable version of this License or the recipients' rights hereunder. However, You may include

an additional document offering the additional rights described in

Section 3.5.

3.2. Availability of Source Code.

Any Modification which You create or to which You contribute must be

made available in Source Code form under the terms of this License

either on the same media as an Executable version or via an accepted

Electronic Distribution Mechanism to anyone to whom you made an

Executable version available; and if made available via Electronic

Distribution Mechanism, must remain available for at least twelve (12)

months after the date it initially became available, or at least six

(6) months after a subsequent version of that particular Modification

has been made available to such recipients. You are responsible for

ensuring that the Source Code version remains available even if the

Electronic Distribution Mechanism is maintained by a third party.

3.3. Description of Modifications.

You must cause all Covered Code to which You contribute to contain a

file documenting the changes You made to create that Covered Code and

the date of any change. You must include a prominent statement that

the Modification is derived, directly or indirectly, from Original

Code provided by the Initial Developer and including the name of the

Initial Developer in (a) the Source Code, and (b) in any notice in an

Executable version or related documentation in which You describe the

origin or ownership of the Covered Code.

3.4. Intellectual Property Matters

(a) Third Party Claims.

If Contributor has knowledge that a license under a third party's

intellectual property rights is required to exercise the rights

granted by such Contributor under Sections 2.1 or 2.2,

Contributor must include a text file with the Source Code

distribution titled "LEGAL" which describes the claim and the

party making the claim in sufficient detail that a recipient will

know whom to contact. If Contributor obtains such knowledge after

the Modification is made available as described in Section 3.2,

Contributor shall promptly modify the LEGAL file in all copies

Contributor makes available thereafter and shall take other steps

(such as notifying appropriate mailing lists or newsgroups)

reasonably calculated to inform those who received the Covered

Code that new knowledge has been obtained.

(b) Contributor APIs.

If Contributor's Modifications include an application programming

interface and Contributor has knowledge of patent licenses which

are reasonably necessary to implement that API, Contributor must

also include this information in the LEGAL file.

(c) Representations.

Contributor represents that, except as disclosed pursuant to

Section 3.4(a) above, Contributor believes that Contributor's

Modifications are Contributor's original creation(s) and/or

Contributor has sufficient rights to grant the rights conveyed by

this License.

3.5. Required Notices.

You must duplicate the notice in Exhibit A in each file of

the Source

Code. If it is not possible to put such notice in a particular Source

Code file due to its structure, then You must include such notice in a

location (such as a relevant directory) where a user would be likely

to look for such a notice. If You created one or more Modification(s)

You may add your name as a Contributor to the notice described in

Exhibit A. You must also duplicate this License in any documentation

for the Source Code where You describe recipients' rights or ownership

rights relating to Covered Code. You may choose to offer, and to

charge a fee for, warranty, support, indemnity or liability obligations to one or more recipients of Covered Code.

However, You

may do so only on Your own behalf, and not on behalf of the Initial

Developer or any Contributor. You must make it absolutely clear than

any such warranty, support, indemnity or liability obligation is

offered by You alone, and You hereby agree to indemnify the Initial

Developer and every Contributor for any liability incurred by the

Initial Developer or such Contributor as a result of warranty,

support, indemnity or liability terms You offer.

3.6. Distribution of Executable Versions.

You may distribute Covered Code in Executable form only if the

requirements of Section 3.1-3.5 have been met for that Covered Code,

and if You include a notice stating that the Source Code version of

the Covered Code is available under the terms of this License,

including a description of how and where You have fulfilled the

obligations of Section 3.2. The notice must be conspicuously included

in any notice in an Executable version, related

documentation or

collateral in which You describe recipients' rights relating to the

Covered Code. You may distribute the Executable version of Covered

Code or ownership rights under a license of Your choice, which may

contain terms different from this License, provided that You are in

compliance with the terms of this License and that the license for the

Executable version does not attempt to limit or alter the recipient's

rights in the Source Code version from the rights set forth in this

License. If You distribute the Executable version under a different

license You must make it absolutely clear that any terms which differ

from this License are offered by You alone, not by the Initial

Developer or any Contributor. You hereby agree to indemnify the

Initial Developer and every Contributor for any liability incurred by

the Initial Developer or such Contributor as a result of any such

terms You offer.

3.7. Larger Works.

You may create a Larger Work by combining Covered Code with other code

not governed by the terms of this License and distribute the Larger

Work as a single product. In such a case, You must make sure the

requirements of this License are fulfilled for the Covered Code.

If it is impossible for You to comply with any of the terms of this

License with respect to some or all of the Covered Code due to

statute, judicial order, or regulation then You must: (a) comply with

the terms of this License to the maximum extent possible; and (b)

describe the limitations and the code they affect. Such

description

must be included in the LEGAL file described in Section 3.4 and must

be included with all distributions of the Source Code. Except to the

extent prohibited by statute or regulation, such description must be

sufficiently detailed for a recipient of ordinary skill to be able to

understand it.

This License applies to code to which the Initial Developer has

attached the notice in Exhibit A and to related Covered Code.

6.1. New Versions.

Netscape Communications Corporation ("Netscape") may publish revised

and/or new versions of the License from time to time. Each version

will be given a distinguishing version number.

6.2. Effect of New Versions.

Once Covered Code has been published under a particular version of the

License, You may always continue to use it under the terms of that

version. You may also choose to use such Covered Code under the terms

of any subsequent version of the License published by Netscape. No one

other than Netscape has the right to modify the terms applicable to

Covered Code created under this License.

6.3. Derivative Works.

If You create or use a modified version of this License (which you may

only do in order to apply it to code which is not already Covered Code

governed by this License), You must (a) rename Your license so that

the phrases "Mozilla", "MOZILLAPL", "MOZPL", "Netscape",

"MPL", "NPL" or any confusingly similar phrase do not appear in your

license (except to note that your license differs from this License)

and (b) otherwise make it clear that Your version of the license

contains terms which differ from the Mozilla Public License and

Netscape Public License. (Filling in the name of the Initial Developer, Original Code or Contributor in the notice described in

Exhibit A shall not of themselves be deemed to be modifications of

this License.)

COVERED CODE IS PROVIDED UNDER THIS LICENSE ON AN "AS IS" BASIS,

WITHOUT WARRANTY OF ANY KIND, EITHER EXPRESSED OR IMPLIED, INCLUDING,

WITHOUT LIMITATION, WARRANTIES THAT THE COVERED CODE IS FREE OF

DEFECTS, MERCHANTABILITY, FIT FOR A PARTICULAR PURPOSE OR NON-INFRINGEMENT.

THE ENTIRE RISK AS TO THE QUALITY AND PERFORMANCE OF THE COVERED CODE

IS WITH YOU. SHOULD ANY COVERED CODE PROVE DEFECTIVE IN ANY RESPECT,

YOU (NOT THE INITIAL DEVELOPER OR ANY OTHER CONTRIBUTOR) ASSUME THE

COST OF ANY NECESSARY SERVICING, REPAIR OR CORRECTION. THIS DISCLAIMER

OF WARRANTY CONSTITUTES AN ESSENTIAL PART OF THIS LICENSE. NO USE OF

ANY COVERED CODE IS AUTHORIZED HEREUNDER EXCEPT UNDER THIS DISCLAIMER.

8.1. This License and the rights granted hereunder will terminate

automatically if You fail to comply with terms herein and fail to cure

such breach within 30 days of becoming aware of the breach. All

sublicenses to the Covered Code which are properly granted shall

survive any termination of this License. Provisions which, by their

nature, must remain in effect beyond the termination of this License

shall survive.

8.2. If You initiate litigation by asserting a patent infringement claim (excluding declaratory judgment actions) against Initial Developer or a Contributor (the Initial Developer or Contributor against whom

You file such action is referred to as "Participant") alleging that:

(a) such Participant's Contributor Version directly or indirectly infringes any patent, then any and all rights granted by such Participant to You under Sections 2.1 and/or 2.2 of this License

shall, upon 60 days notice from Participant terminate prospectively,

unless if within 60 days after receipt of notice You either: (i)

agree in writing to pay Participant a mutually agreeable reasonable

royalty for Your past and future use of Modifications made by such

Participant, or (ii) withdraw Your litigation claim with respect to

the Contributor Version against such Participant. If within 60 days

of notice, a reasonable royalty and payment arrangement are not

mutually agreed upon in writing by the parties or the litigation claim

is not withdrawn, the rights granted by Participant to You under

Sections 2.1 and/or 2.2 automatically terminate at the expiration of

the 60 day notice period specified above.

(b) any software, hardware, or device, other than such Participant's

Contributor Version, directly or indirectly infringes any patent, then

any rights granted to You by such Participant under Sections 2.1(b)

and 2.2(b) are revoked effective as of the date You first made, used,

sold, distributed, or had made, Modifications made by that Participant.

8.3. If You assert a patent infringement claim against

Participant

alleging that such Participant's Contributor Version directly or

indirectly infringes any patent where such claim is resolved (such as

by license or settlement) prior to the initiation of patent infringement litigation, then the reasonable value of the licenses

granted by such Participant under Sections 2.1 or 2.2 shall be taken

into account in determining the amount or value of any payment or

license.

8.4. In the event of termination under Sections 8.1 or 8.2 above,

all end user license agreements (excluding distributors and resellers)

which have been validly granted by You or any distributor hereunder

prior to termination shall survive termination.

UNDER NO CIRCUMSTANCES AND UNDER NO LEGAL THEORY, WHETHER TORT

(INCLUDING NEGLIGENCE), CONTRACT, OR OTHERWISE, SHALL YOU, THE INITIAL

DEVELOPER, ANY OTHER CONTRIBUTOR, OR ANY DISTRIBUTOR OF COVERED CODE,

OR ANY SUPPLIER OF ANY OF SUCH PARTIES, BE LIABLE TO ANY PERSON FOR

ANY INDIRECT, SPECIAL, INCIDENTAL, OR CONSEQUENTIAL DAMAGES OF ANY

CHARACTER INCLUDING, WITHOUT LIMITATION, DAMAGES FOR LOSS OF GOODWILL,

WORK STOPPAGE, COMPUTER FAILURE OR MALFUNCTION, OR ANY AND ALL OTHER

COMMERCIAL DAMAGES OR LOSSES, EVEN IF SUCH PARTY SHALL HAVE BEEN

INFORMED OF THE POSSIBILITY OF SUCH DAMAGES. THIS LIMITATION OF

LIABILITY SHALL NOT APPLY TO LIABILITY FOR DEATH OR PERSONAL INJURY

RESULTING FROM SUCH PARTY'S NEGLIGENCE TO THE EXTENT APPLICABLE LAW

PROHIBITS SUCH LIMITATION. SOME JURISDICTIONS DO NOT ALLOW THE

EXCLUSION OR LIMITATION OF INCIDENTAL OR CONSEQUENTIAL DAMAGES, SO

THIS EXCLUSION AND LIMITATION MAY NOT APPLY TO YOU.

The Covered Code is a "commercial item," as that term is defined in

48 C.F.R. 2.101 (Oct. 1995), consisting of "commercial computer

software" and "commercial computer software documentation," as such

terms are used in 48 C.F.R. 12.212 (Sept. 1995). Consistent with 48

C.F.R. 12.212 and 48 C.F.R. 227.7202-1 through 227.7202-4 (June 1995),

all U.S. Government End Users acquire Covered Code with only those

rights set forth herein.

This License represents the complete agreement concerning subject

matter hereof. If any provision of this License is held to be unenforceable, such provision shall be reformed only to the extent

necessary to make it enforceable. This License shall be governed by

California law provisions (except to the extent applicable law, if

any, provides otherwise), excluding its conflict-of-law provisions.

With respect to disputes in which at least one party is a citizen of,

or an entity chartered or registered to do business in the United

States of America, any litigation relating to this License shall be

subject to the jurisdiction of the Federal Courts of the Northern

District of California, with venue lying in Santa Clara County,

California, with the losing party responsible for costs, including

without limitation, court costs and reasonable attorneys' fees and

expenses. The application of the United Nations Convention on

Contracts for the International Sale of Goods is expressly excluded.

Any law or regulation which provides that the language of a contract

shall be construed against the drafter shall not apply to this License.

As between Initial Developer and the Contributors, each party is

responsible for claims and damages arising, directly or indirectly,

out of its utilization of rights under this License and You agree to

work with Initial Developer and Contributors to distribute such

responsibility on an equitable basis. Nothing herein is intended or

shall be deemed to constitute any admission of liability.

Initial Developer may designate portions of the Covered Code as

"Multiple-Licensed". "Multiple-Licensed" means that the Initial

Developer permits you to utilize portions of the Covered Code under

Your choice of the NPL or the alternative licenses, if any, specified

by the Initial Developer in the file described in Exhibit A.

EXHIBIT A -Mozilla Public License.

The contents of this file are subject to the Mozilla Public License

Version 1.1 (the "License"); you may not use this file except in

compliance with the License. You may obtain a copy of the License at

<http://www.mozilla.org/MPL/>

Software distributed under the License is distributed on an "AS IS"

basis, WITHOUT WARRANTY OF ANY KIND, either express or implied. See the

License for the specific language governing rights and limitations

under the License.

The Original Code is

The Initial Developer of the Original Code is

_____.

Portions created by _____ are
Copyright (C) _____

_____. All Rights Reserved.

Contributor(s):

_____.

Alternatively, the contents of this file may be used under
the terms

of the _____ license (the "[_____] License"), in which case
the

provisions of [_____] License are applicable instead of
those

above. If you wish to allow use of your version of this file
only

under the terms of the [_____] License and not to allow
others to use

your version of this file under the MPL, indicate your
decision by

deleting the provisions above and replace them with the
notice and

other provisions required by the [_____] License. If you do
not delete

the provisions above, a recipient may use your version of
this file

under either the MPL or the [_____] License."

[NOTE: The text of this Exhibit A may differ slightly from
the text of

the notices in the Source Code files of the Original Code.
You should

use the text of this Exhibit A rather than the text found in
the


Original Code Source Code for Your Modifications.]

22.5

ประกาศ

คุณสามารถรับประกาศเกี่ยวกับซอฟต์แวร์ที่ใหม่ที่มีให้ดาวน์โหลดหรือซอฟต์แวร์อื่นๆ ที่เกี่ยวข้องกับปัญหา

ในการอ่านประกาศเหล่านี้...

1 - กด  เลือก การตั้งค่าทั้งหมด แล้วกด **OK**

2 - เลือก **อัปเดตซอฟต์แวร์ > ประกาศ**

3 - หากมีประกาศ คุณสามารถอ่านได้

หรือเลือกประกาศตัวใดตัวหนึ่งที่มี

4 - กด **<** (ซ้าย) ซ้ำๆ หากจำเป็น เพื่อปิดเมนู

ข้อมูลจำเพาะผลิตภัณฑ์

ด้านสิ่งแวดล้อม

Product Fiche

32PFS6402

- ระดับการประหยัดพลังงาน: สบาย
- พื้นที่แสดงภาพบนหน้าจอ : 80 ซม. / 32 นิ้ว
- การใช้พลังงานโหมดเปิดใช้งาน (W) : 34 วัตต์
- การใช้พลังงานต่อปี (kWh) * : 50 kWh
- การใช้พลังงานขณะสแตนด์บาย (W) **: 0.30 วัตต์
- ความละเอียดของจอแสดงผล (พิกเซล) : 1920 x 1080p

43PUS64x2

- ระดับการประหยัดพลังงาน: สบาย
- พื้นที่แสดงภาพบนหน้าจอ : 108 ซม. / 43 นิ้ว
- การใช้พลังงานโหมดเปิดใช้งาน (W) : 67 วัตต์
- การใช้พลังงานต่อปี (kWh) * : 98 kWh
- การใช้พลังงานขณะสแตนด์บาย (W) **: 0.30 วัตต์
- ความละเอียดของจอแสดงผล (พิกเซล) : 3840 x 2160p

49PUS64x2

- ระดับการประหยัดพลังงาน: สบาย
- พื้นที่แสดงภาพบนหน้าจอ : 123 ซม. / 49 นิ้ว
- การใช้พลังงานโหมดเปิดใช้งาน (W) : 87 วัตต์
- การใช้พลังงานต่อปี (kWh) * : 127 kWh
- การใช้พลังงานขณะสแตนด์บาย (W) **: 0.30 วัตต์
- ความละเอียดของจอแสดงผล (พิกเซล) : 3840 x 2160p

55PUS64x2

- ระดับการประหยัดพลังงาน: สบาย
- พื้นที่แสดงภาพบนหน้าจอ : 139 ซม. / 55 นิ้ว
- การใช้พลังงานโหมดเปิดใช้งาน (W) : 91 วัตต์
- การใช้พลังงานต่อปี (kWh) * : 133 kWh
- การใช้พลังงานขณะสแตนด์บาย (W) **: 0.30 วัตต์
- ความละเอียดของจอแสดงผล (พิกเซล) : 3840 x 2160p

* การใช้พลังงาน kWh ต่อปี
อิงกับการใช้พลังงานของโทรทัศน์ที่เปิดใช้งาน 4 ชั่วโมงต่อวัน
365 วัน การใช้พลังงานที่แท้จริง
ขึ้นอยู่กับว่ามีการใช้โทรทัศน์อย่างไร

** เมื่อปิดทีวีด้วยรีโมทคอนโทรล และไม่มีฟังก์ชันใดกำลังทำงาน

หมดอายุการใช้งาน

การทิ้งผลิตภัณฑ์และแบตเตอรี่เก่าของคุณ

ผลิตภัณฑ์ของคุณได้รับการออกแบบ และผลิตด้วยวัสดุ และส่วนประกอบที่มีคุณภาพสูงซึ่งสามารถนำมารีไซเคิล และใช้ใหม่ได้



ผลิตภัณฑ์ที่มีสัญลักษณ์รูปถังขยะและมีกากบาทขีดทับอยู่ คือผลิตภัณฑ์ที่อยู่ภายใต้ข้อบังคับ European Directive 2012/19/EU



โปรดศึกษาระเบียบการในท้องถิ่นว่าด้วยการแยกเก็บผลิตภัณฑ์ไฟฟ้าและอิเล็กทรอนิกส์

โปรดปฏิบัติตามข้อบังคับของท้องถิ่น และห้ามทิ้งผลิตภัณฑ์เก่าของคุณรวมกับขยะภายในบ้าน การกำจัดผลิตภัณฑ์เก่าของคุณอย่างถูกต้องจะช่วยป้องกันผลสืบเนื่องทางลบที่อาจเกิดขึ้นกับสิ่งแวดล้อม และสุขภาพของมนุษย์

ผลิตภัณฑ์ของคุณมีแบตเตอรี่ภายใต้ European Directive 2006/66/EC ซึ่งไม่สามารถทิ้งรวมกับขยะจากครัวเรือนทั่วไปได้



โปรดทราบถึงกฎในท้องถิ่นว่าด้วยการแยกเก็บแบตเตอรี่เนื่องจากการกำจัดที่ถูกต้องจะช่วยป้องกันมิให้เกิดผลกระทบต่อสิ่งแวดล้อมและสุขภาพของมนุษย์

กำลังไฟ

ข้อมูลจำเพาะของผลิตภัณฑ์อาจเปลี่ยนแปลงได้โดยไม่ต้องแจ้งให้ทราบล่วงหน้า

สำหรับรายละเอียดข้อมูลจำเพาะเพิ่มเติมของผลิตภัณฑ์นี้ โปรดดูที่ www.philips.com/support

กำลังไฟ

- แหล่งจ่ายไฟหลัก : AC 220-240V +/-10%
- อุณหภูมิแวดล้อม : 5°C ถึง 35°C
- คุณสมบัติประหยัดพลังงาน : โหมด Eco, ปิดเสียงภาพ (สำหรับวิทยุ), ตั้งเวลาปิดอัตโนมัติ, เมนูการตั้งค่า Eco

สำหรับข้อมูลการใช้พลังงาน ดูบท **Product Fiche**

ระดับกำลังไฟที่แจ้งไว้บนแผ่นป้ายประเภทผลิตภัณฑ์คือระดับการใช้พลังงานสำหรับผลิตภัณฑ์นี้ในกรณีใช้งานปกติ (IEC 62087 Ed.2) ระดับกำลังไฟสูงสุดที่แจ้งไว้ในวงเล็บใช้สำหรับความปลอดภัยทางไฟฟ้า (IEC 60065 Ed. 7.2)

23.3

ระบบปฏิบัติการ

ระบบปฏิบัติการ Android:

Android Lollipop 5.1

23.4

การรับสัญญาณ

- อินพุตสายอากาศ: โคแอกเชียล 75 โอห์ม (IEC75)
- คลื่นที่รับสัญญาณได้ : Hyperband, S-Channel, UHF, VHF
- DVB : DVB-T2 (รองรับ HEVC), DVB-C (เคเบิล) QAM
- การเล่นวิดีโอแบบอะนาล็อก : SECAM, PAL
- การเล่นวิดีโอแบบดิจิทัล : MPEG2 SD/HD (ISO/IEC 13818-2), MPEG4 SD/HD (ISO/IEC 14496-10)
- การเล่นระบบเสียงดิจิทัล (ISO/IEC 13818-3)
- อินพุตสายอากาศดาวเทียม : 75 ohm F-type
- ช่วงความถี่อินพุต : 950 ถึง 2150MHz
- ช่วงระดับอินพุต : 25 ถึง 65 dBm
- DVB-S/S2 QPSK, การจัดอันดับสัญญาณ 2 เป็นสัญญาณลักษณะ 45M, SCPC และ MCPC
- LNB : รองรับ DiSEqC 1.0, 1 ถึง 4 LNBS, การเลือกให้ถูกต้อง 14/18V, การเลือกช่วงความถี่ 22kHz, โหมด Tone burst, LNB current 300mA สูงสุด

23.5

ประเภทการแสดงผล

ขนาดจอวัดตามเส้นทแยงมุม

- 32PFS6402 : 80 ซม. / 32 นิ้ว

ความละเอียดของจอ

- 1920 x 1080p

23.6

ความละเอียดอินพุตของจอแสดงผล

รูปแบบวิดีโอ

ความละเอียด — อัตราเฟรม

- 480i - 60 Hz
- 480p - 60 Hz
- 576i - 50 Hz
- 576p - 50 Hz
- 720p - 50 Hz, 60 Hz
- 1080i - 50 Hz, 60 Hz
- 1080p - 24 Hz, 25 Hz, 30 Hz

รูปแบบคอมพิวเตอร์

ความละเอียด (ระหว่างกลุ่มอื่น)

- 640 x 480p - 60 Hz
- 800 x 600p - 60 Hz
- 1024 x 768p - 60 Hz

- 1280 x 768p - 60 Hz
- 1360 x 765p - 60 Hz
- 1360 x 768p - 60 Hz
- 1280 x 1024p - 60 Hz
- 1920 x 1080p - 60 Hz

23.7

ขนาดและน้ำหนัก

32PFS6402

- ไม่รวมขาตั้งทีวี:

กว้าง 726.5 มม. - สูง 438.7 มม. - ลึก 76.8 มม. - น้ำหนัก ± 5.63 กก.

- รวมขาตั้งทีวี:

กว้าง 726.5 มม. - สูง 483.3 มม. - ลึก 168.7 มม. - น้ำหนัก ± 5.89 กก.

43PUS64x2

- ไม่รวมขาตั้งทีวี:

กว้าง 968.2 มม. - สูง 575.7 มม. - ลึก 76.8 มม. - น้ำหนัก ± 9.38 กก.

- รวมขาตั้งทีวี:

กว้าง 968.2 มม. - สูง 623.3 มม. - ลึก 204.2 มม. - น้ำหนัก ± 9.69 กก.

49PUS64x2

- ไม่รวมขาตั้งทีวี:

กว้าง 1099.2 มม. - สูง 645.3 มม. - ลึก 78.6 มม. - น้ำหนัก ± 11.01 กก.

- รวมขาตั้งทีวี:

กว้าง 1099.2 มม. - สูง 699.7 มม. - ลึก 213.2 มม. - น้ำหนัก ± 11.31 กก.

55PUS64x2

- ไม่รวมขาตั้งทีวี:

กว้าง 1239.2 มม. - สูง 724.7 มม. - ลึก 84.8 มม. - น้ำหนัก ± 16 กก.

- รวมขาตั้งทีวี:

กว้าง 1239.2 มม. - สูง 779.5 มม. - ลึก 231.7 มม. - น้ำหนัก ± 16.3 กก.

23.8

การเชื่อมต่อ

ด้านข้างของทีวี

- HDMI 3 in - ARC
- HDMI 4 in - MHL & ARC
- USB 2 - USB 3.0 (นำเงิน)
- USB 3 - USB 2.0
- 1x ช่อง Common Interface: CI+/CAM
- หูฟัง - Stereo mini-jack 3.5 มม.

ด้านหลังของทีวี

- Audio In (DVI เป็น HDMI) - Stereo mini-jack 3.5 มม.
- SCART: Audio L/R, CVBS in, RGB
- YPbPr : Y Pb Pr, Audio L/R

ด้านล่างของทีวี

- HDMI 1 in
- HDMI 2 in

- USB 1 - USB 2.0
- เสี่ยงออก - ออปติคัล Toslink
- LAN เครือข่าย - RJ45
- เส้าอากาศ (75 โอห์ม)
- อุปกรณ์รับสัญญาณดาวเทียม

23.9

เสียง

- wOOx
- สเตอริโอ HD
- พลังขับเสียง (RMS) : 16W
- Dolby Digital Plus®
- DTS 2.0 + Digital out™

23.10

มัลติมีเดีย

การเชื่อมต่อ

- USB 2.0 / USB 3.0
- Ethernet LAN RJ-45
- Wi-Fi 802.11a/b/g/n (ในตัว)
- BT2.1 ที่มี EDR & BT4.0 ที่มี BLE

ระบบไฟล์ USB ที่รองรับ

- FAT 16, FAT 32, NTFS

รูปแบบการเล่น

- รูปแบบ : 3GP, AVCHD, AVI, MPEG-PS, MPEG-TS, MPEG-4, Matroska (MKV), Quicktime (MOV, M4V, M4A), Windows Media (ASF/WMV/WMA)
- การเข้ารหัสวิดีโอ : MPEG-1, MPEG-2, MPEG-4 Part 2, MPEG-4 Part 10 AVC (H264), H.265 (HEVC), VC-1, WMV9
- การเข้ารหัสออดิโอ : AAC, HE-AAC (v1/v2), AMR-NB, Dolby Digital, Dolby Digital Plus, DTS Premium Sound™, MPEG-1/2/2.5 Layer I/II/III (includes MP3), WMA (v2 to v9.2), WMA Pro (v9/v10)
- คำบรรยาย :
 - รูปแบบ : SAMI, SubRip (SRT), SubViewer (SUB), MicroDVD (TXT), mplayer2 (TXT), TMPlayer (TXT)
 - การเข้ารหัสอักขระ : UTF-8, ยุโรปกลางและยุโรปตะวันออก (Windows-1250), ซีริลลิก (Windows-1251), กรีก (Windows-1253), ตุรกี (Windows-1254), ยุโรปตะวันตก (Windows-1252)
- การเข้ารหัสภาพ : JPEG, PNG, BMP
- ข้อจำกัด :
 - อัตราบิตรวมที่รองรับสูงสุดสำหรับไฟล์สื่อ 30Mbps
 - อัตราบิตวิดีโอที่รองรับสูงสุดสำหรับไฟล์สื่อ 20Mbps
 - รองรับ MPEG-4 AVC (H.264) ถึง High Profile @ L5.1
 - รองรับ H.265 (HEVC) ถึง Main / Main 10 Profile ถึง Level 5.1
 - รองรับ VC-1 มากถึง Advanced Profile @ L3

ซอฟต์แวร์ Media Server ที่รองรับ (DMS)

- คุณสามารถใช้ซอฟต์แวร์ Media Server ที่มีการรับรอง DLNA V1.5 (DMS class) ได้
- คุณสามารถใช้แอปพลิเคชัน Philips TV Remote (iOS และ Android) บนอุปกรณ์เคลื่อนที่ที่

ประสิทธิภาพอาจแปรผันไปตามคุณสมบัติของอุปกรณ์มือถือและซอฟต์แวร์ที่ใช้

วิธีใช้และความช่วยเหลือ

24.1

ลงทะเบียนทีวี

ลงทะเบียนเพื่อรับสิทธิประโยชน์ต่างๆ รวมทั้งข้อมูลสนับสนุนผลิตภัณฑ์ (และดาวน์โหลดข้อมูล) สิทธิในการดูข้อมูลผลิตภัณฑ์ใหม่ ข้อเสนอและส่วนลดพิเศษ การจับรางวัล และโอกาสเข้าร่วมการสำรวจความคิดเห็นเกี่ยวกับผลิตภัณฑ์ใหม่ ไปที่ www.philips.com/welcome

24.2

การใช้วิธีใช้

ทีวีนี้มีวิธีใช้บนหน้าจอ **2**

เปิด วิธีใช้

1 - กด **HOME**

2 - เลือก การตั้งค่า > วิธีใช้ > คู่มือผู้ใช้

ในการอ่านวิธีใช้ในรูปแบบหนังสือ ให้เลือก **หนังสือ**

ในการค้นหาคำหลัก เลือก **คำหลัก**

คุณยังสามารถเปิด **2** **วิธีใช้** ในเมนูหน้าหลักหรือเมนูทีวีได้ด้วย

ก่อนจะทำตามคำแนะนำในวิธีใช้ ให้ปิดวิธีใช้

สำหรับบางกิจกรรม เช่น ข้อความ (เทเลเท็กซ์) ปุ่มรีโมทต่างๆ จะมีฟังก์ชันเฉพาะและไม่สามารถเปิดวิธีใช้ได้

วิธีใช้ที่รีบนแท็บเล็ต สมาร์ทโฟน หรือคอมพิวเตอร์

ในการจัดลำดับเพิ่มเติมของคำแนะนำให้ง่ายขึ้น

คุณสามารถดาวน์โหลดวิธีใช้ทีวีในรูปแบบ PDF

เพื่ออ่านบนสมาร์ตโฟน แท็บเล็ต หรือคอมพิวเตอร์ของคุณได้ หรือคุณสามารถพิมพ์หน้าวิธีใช้ที่เกี่ยวข้องได้จากคอมพิวเตอร์ของคุณ

ในการดาวน์โหลดวิธีใช้ (คู่มือผู้ใช้)

ให้ไปที่ www.philips.com/support

24.3

การแก้ปัญหา

การเปิดและรีโมทคอนโทรล

ทีวีไม่เปิดเครื่อง

• ถอดปลั๊กสายพาวเวอร์จากเต้ารับ

รอหนึ่งนาทีแล้วเสียบปลั๊กอีกครั้ง

• ตรวจสอบว่าสายพาวเวอร์เสียบแน่นหนาดีแล้ว

เสียงเอียงเมื่อเปิดเครื่องหรือปิดเครื่อง

เมื่อคุณเปิด ปิด หรือปรับทีวีเป็นสแตนด์บาย

คุณจะได้ยินเสียงเอียงจากโครงเครื่องทีวี

เสียงเอียงนั้นมาจากการหดและขยายตัวตามปกติของทีวี เมื่อเย็นตัวหรืออุ่นเครื่อง ซึ่งไม่มีผลต่อประสิทธิภาพการทำงาน

ทีวีไม่ตอบสนองกับรีโมทคอนโทรล

ทีวีจะใช้เวลาสักครู่ในการเริ่มทำงาน ในระหว่างนี้

ทีวีจะไม่ตอบสนองรีโมทคอนโทรลหรือการควบคุมทีวี

ซึ่งถือเป็นเรื่องปกติ ซึ่งถือเป็นเรื่องปกติ

คุณสามารถตรวจสอบได้ว่ารีโมทคอนโทรลทำงานหรือไม่

โดยใช้กล้องโทรศัพท์มือถือ ใช้โหมดกล้องของโทรศัพท์

และชี้รีโมทคอนโทรลไปที่เลนส์กล้อง

หากคุณกดปุ่มบนรีโมทคอนโทรล และคุณสังเกตเห็น LED

อินฟราเรดสั้นไหวผ่านกล้อง แสดงว่ารีโมทคอนโทรลทำงานอยู่

ให้ตรวจสอบทีวี

หากคุณไม่สังเกตเห็นการสั้นไหว รีโมทคอนโทรลอาจขำรูด

หรือแบตเตอรี่อ่อน

วิธีการตรวจสอบรีโมทคอนโทรลนี้ไม่สามารถใช้กับรีโมทคอนโทรล

ที่จับคู่กับทีวีแบบไร้สายได้

ทีวีจะกลับไปสแตนด์บายหลังจากแสดงหน้าจอเริ่มต้น

Philips แล้ว

เมื่อทีวีไม่ได้เชื่อมต่อกับแหล่งจ่ายไฟ

และเชื่อมต่อกับใหม่ในโหมดสแตนด์บาย หน้าจอเริ่มต้นจะปรากฏ

จากนั้นทีวีจะกลับไปอยู่ในโหมดสแตนด์บาย ซึ่งถือเป็นเรื่องปกติ

หากต้องการเปิดทีวีจากโหมดสแตนด์บายอีกครั้ง

ให้กด **0** บนรีโมทคอนโทรลหรือบนทีวี

ไฟสแตนด์บายกะพริบไม่หยุด

ถอดปลั๊กสายพาวเวอร์จากเต้ารับ รอ 5

นาทีก่อนจะเสียบสายพาวเวอร์อีกครั้ง หากการกะพริบเกิดขึ้นอีก

ให้ติดต่อฝ่ายบริการลูกค้าทีวีของ Philips

ช่อง

ไม่พบช่องดิจิตอลระหว่างการติดตั้ง

ดูข้อมูลทางเทคนิคเพื่อตรวจสอบว่าทีวีของคุณรองรับ DVB-T

หรือ DVB-C ในประเทศของคุณ

ตรวจสอบว่าสายทั้งหมดเชื่อมต่ออย่างถูกต้อง

และเลือกเครือข่ายที่ถูกต้องแล้ว

ช่องที่ติดตั้งไว้ก่อนหน้าจะไม่อยู่ในรายการช่อง

ตรวจสอบว่าเลือกรายการช่องที่ถูกต้องแล้ว

ภาพ

ไม่มีภาพ / ภาพผิดเพี้ยน

• ตรวจสอบว่าเชื่อมต่อเสาอากาศกับทีวีอย่างถูกต้อง

• ตรวจสอบว่าเลือกอุปกรณ์ที่ถูกต้องเป็นแหล่งการแสดงผล

• ตรวจสอบว่าอุปกรณ์ภายนอก

หรือแหล่งการแสดงผลเชื่อมต่ออย่างถูกต้อง

มีเสียงแต่ไม่มีภาพ

• ตรวจสอบว่าตั้งค่าการตั้งค่าภาพอย่างถูกต้อง

การรับสัญญาณเสาอากาศไม่ดี

• ตรวจสอบว่าเชื่อมต่อเสาอากาศกับทีวีอย่างถูกต้อง

• ลำโพง อุปกรณ์เสียงที่ไม่ได้ติดตั้งบนพื้น ใต้นอน ตึกสูง

และวัตถุขนาดใหญ่อื่นๆ อาจมีผลต่อคุณภาพของการรับสัญญาณ

หากเป็นไปได้ ให้ลองปรับปรุงคุณภาพของการรับสัญญาณโดยการเปลี่ยนทิศทางของเสาอากาศ หรือขยับอุปกรณ์ออกจากทีวี

- หากการรับสัญญาณไม่ดีบนช่องเดียวเท่านั้น ให้ค้นหาคลื่นช่องนั้น

ภาพจากอุปกรณ์ไม่ดี

- ตรวจสอบว่าเชื่อมต่ออุปกรณ์อย่างถูกต้อง
- ตรวจสอบว่าตั้งค่าการตั้งค่าภาพอย่างถูกต้อง

การตั้งค่าภาพจะเปลี่ยนหลังจากผ่านไปสักครู่

ตรวจสอบว่าตั้งค่า ตำแหน่ง เป็น บ้าน แล้ว คุณสามารถเปลี่ยนและบันทึกการตั้งค่าในโหมดนี้ได้

แบนเนอร์โฆษณาปรากฏขึ้น

ตรวจสอบว่าตั้งค่า ตำแหน่ง เป็น บ้าน แล้ว

ภาพไม่เต็มหน้าจอ

เปลี่ยนเป็นรูปแบบภาพอื่น

รูปแบบภาพเปลี่ยนตลอด เมื่อเปลี่ยนช่อง

เลือกรูปแบบภาพ ไม่ 'อัตโนมัติ'

ตำแหน่งภาพไม่ถูกต้อง

สัญญาณภาพจากบางอุปกรณ์อาจไม่เต็มหน้าจอ ให้ตรวจสอบเอาต์พุตสัญญาณของอุปกรณ์ที่เชื่อมต่อ

ภาพจากคอมพิวเตอร์ไม่เสถียร

ตรวจสอบว่า PC ของคุณใช้ความละเอียดและอัตรารีเฟรชที่รองรับ

เสียง

ไม่มีเสียงหรือคุณภาพเสียงไม่ดี

หากไม่พบสัญญาณเสียง ที่ทีวีจะปิดเอาต์พุตเสียงโดยอัตโนมัติ ซึ่งไม่ใช่การทำงานผิดปกติ

- ตรวจสอบว่าตั้งค่าการตั้งค่าเสียงอย่างถูกต้อง
- ตรวจสอบว่าเชื่อมต่อสายทั้งหมดอย่างถูกต้อง
- ตรวจสอบว่าไม่ได้ปิดเสียง หรือตั้งค่าระดับเสียงเป็นศูนย์
- ตรวจสอบว่าเอาต์พุตเสียงทีวีเชื่อมต่อกับอินพุตเสียงบนระบบโฮมเธียเตอร์

เสียงควรดังออกจากลำโพง HTS

- บางอุปกรณ์อาจต้องการให้คุณเปิดใช้เอาต์พุตเสียง HDMI ด้วยตนเอง หากเปิดใช้เสียง HDMI อยู่แล้ว แต่คุณยังไม่ได้ยินเสียง

ให้ลองเปลี่ยนรูปแบบเสียงดิจิทัลของอุปกรณ์เป็น PCM (Pulse Code Modulation)

ให้ดูคำแนะนำจากเอกสารที่มาพร้อมกับอุปกรณ์ของคุณ

HDMI และ USB

HDMI

- โปรดทราบว่ารองรับ HDCP (High-bandwidth Digital Content Protection)

อาจดีเลย์เวลาที่ทีวีใช้เพื่อแสดงเนื้อหาจากอุปกรณ์ HDMI

- หากทีวีไม่แยกแยะอุปกรณ์ HDMI และไม่แสดงภาพ ให้สลับแหล่งสัญญาณจากอุปกรณ์หนึ่ง ไปอีกอุปกรณ์

และสลับกลับอีกครั้งหนึ่ง

- หากเสียงมีการหยุดชะงักเป็นระยะๆ ให้ตรวจสอบว่าการตั้งค่าเอาต์พุตจากอุปกรณ์ HDMI ถูกต้อง
- หากคุณใช้อะแดปเตอร์ HDMI-to-DVI หรือสาย HDMI-to-DVI ให้ตรวจสอบว่าสายสัญญาณเสียงเพิ่มเติมเชื่อมต่อกับ AUDIO IN (mini-jack เท่านั้น) หากมี

HDMI EasyLink ไม่ทำงาน

- ตรวจสอบว่าอุปกรณ์ HDMI ของคุณใช้ร่วมกับ HDMI-CEC ได้ คุณสมบัติ EasyLink ทำงานร่วมกับอุปกรณ์ที่ใช้ร่วมกับ HDMI-CEC ได้เท่านั้น

ไอคอนเสียงไม่แสดง

- เมื่ออุปกรณ์เสียง HDMI-CEC เชื่อมต่อแล้ว และคุณใช้รีโมทคอนโทรลของทีวีในการปรับระดับเสียงจากอุปกรณ์ ลักษณะเช่นนี้ถือเป็นเรื่องปกติ

ภาพ วิดีโอ และเพลงจากอุปกรณ์ USB ไม่แสดง

- ตรวจสอบว่าตั้งค่าอุปกรณ์เก็บข้อมูลแบบ USB เป็นใช้ร่วมกับกลุ่มอุปกรณ์เก็บข้อมูลได้ตามที่อธิบายในเอกสารของอุปกรณ์เก็บข้อมูล
- ตรวจสอบว่าอุปกรณ์เก็บข้อมูลแบบ USB ใช้ร่วมกับทีวีได้
- ตรวจสอบว่าทีวีรองรับรูปแบบไฟล์เสียงและภาพ

การเล่นไฟล์ USB กระตุก

- ประสิทธิภาพการถ่ายโอนของอุปกรณ์เก็บข้อมูลแบบ USB อาจจำกัดอัตราการถ่ายโอนข้อมูลไปยังทีวี ซึ่งทำให้การเล่นไม่

เครือข่ายไร้สาย

ไม่พบเครือข่าย Wi-Fi หรือผิดเพี้ยน

- เตาอบไมโครเวฟ โทรศัพท์ DECT หรืออุปกรณ์ Wi-Fi 802.11b/g/n

ในบริเวณใกล้เคียงของคุณอาจรบกวนเครือข่ายไร้สาย

- เราแนะนำให้ใช้ความถี่ 5 GHz (802.11ac)

สำหรับเราเตอร์ของคุณ

ถ้าทีวีของคุณตั้งอยู่ท่ามกลางเราเตอร์ไร้สายอื่นๆ จำนวนมาก (เช่น ในอพาร์ทเมนต์ ฯลฯ)

- ตรวจสอบว่าไฟร์วอลล์ในเครือข่ายของคุณยอมให้เข้าใช้งานการเชื่อมต่อไร้สายของทีวีหรือไม่

- เพื่อให้สามารถติดตั้งเครือข่ายไร้สายได้โดยง่าย

อย่าซ่อนชื่อเราเตอร์ของคุณด้วยการปิดการถ่ายทอด SSID

- หากเครือข่ายไร้สายทำงานได้ไม่ถูกต้องในบ้านของคุณ ให้ลองติดตั้งเครือข่ายแบบใช้สาย

การเชื่อมต่อเครือข่าย Wi-Fi ช้า

- ใช้การเชื่อมต่ออินเทอร์เน็ตความเร็วสูง (บรอดแบนด์)

สำหรับเราเตอร์ของคุณ

- จำกัดจำนวนอุปกรณ์ที่ใช้เราเตอร์เดียวกัน

- ดูข้อมูลเกี่ยวกับช่วงสัญญาณ อัตราถ่ายโอนและปัจจัยอื่นๆ เกี่ยวกับคุณภาพสัญญาณ ในคู่มือผู้ใช้ของเราเตอร์ไร้สาย

DHCP

- หากการเชื่อมต่อล้มเหลว คุณสามารถตรวจสอบการตั้งค่า DHCP (Dynamic Host Configuration Protocol) ของเราเตอร์ โดยที่ควรเปิด DHCP อยู่

Bluetooth

ไม่สามารถจับคู่

- ตรวจสอบว่าอุปกรณ์อยู่ในโหมดจับคู่โปรดอ่านคู่มือผู้ใช้อุปกรณ์
- ให้คุณวางเราเตอร์และลำโพงไร้สายไว้ใกล้กับทีวีให้มากที่สุด
- สถานที่ที่จัดวางมีกิจกรรมไร้สายเกิดขึ้นจำนวนมาก ทั้งนี้พาร์ทเมนต์ที่มีเราเตอร์ไร้สายจำนวนมากอาจขัดขวางการเชื่อมต่อไร้สาย

• อาจไม่สามารถจับคู่หลายอุปกรณ์เข้ากับทีวีพร้อมๆ กันได้

การเชื่อมต่อ Bluetooth ขาดหาย

- วางลำโพงไร้สายให้อยู่ในระยะ 5 เมตรจากทีวีเสมอ

การซิงโครไนซ์เสียงและวิดีโอแบบ Bluetooth

- ก่อนคุณจะใช้ลำโพง Bluetooth ไร้สาย ให้หาข้อมูลเกี่ยวกับคุณภาพของการซิงโครไนซ์เสียงกับวิดีโอที่เรียกกันทั่วไปว่า 'ลิปซิงค์' อุปกรณ์ Bluetooth บางตัวอาจทำงานไม่ถูกต้องขอคำแนะนำจากตัวแทนจำหน่ายของคุณ






อินเทอร์เน็ต

อินเทอร์เน็ตไม่ทำงาน

- หากการเชื่อมต่อกับเราเตอร์เป็นปกติให้ตรวจสอบการเชื่อมต่อเราเตอร์กับอินเทอร์เน็ต

ภาษาเมนูไม่ถูกต้อง

เปลี่ยนภาษากลับเป็นภาษาของคุณ

- 1 - กด 
- 2 - เลือกไอคอน  (การตั้งค่า) แล้วกด **OK**
- 3 - กด  (ลง) 5 ครั้ง
- 4 - กด  (ขวา) 3 ครั้ง เลือกภาษาของคุณ และกด **OK**
- 5 - กด  **BACK** เพื่อปิดเมนู

24.4 วิธีใช้ออนไลน์

ในการแก้ปัญหาเกี่ยวกับทีวี Philips

คุณสามารถปรึกษาฝ่ายสนับสนุนออนไลน์ของเราได้โดยเลือกภาษาของคุณและป้อนหมายเลขรุ่นผลิตภัณฑ์

ไปที่ www.philips.com/support

บนเว็บไซต์สนับสนุน

คุณสามารถค้นหาหมายเลขโทรศัพท์ของประเทศของคุณได้เพื่อติดต่อกับเราและสามารถอ่านคำตอบสำหรับคำถามที่พบบ่อย (FAQ) ในบางประเทศ คุณสามารถสนทนากับพนักงานของเราและสอบถามคำถามได้โดยตรงหรือส่งคำถามผ่านทางอีเมล คุณสามารถดาวน์โหลดซอฟต์แวร์ทีวีใหม่หรือคู่มือเพื่ออ่านบนคอมพิวเตอร์ของคุณ

24.5

การสนับสนุนและซ่อมแซม

สำหรับการสนับสนุนและซ่อมแซม

ให้ติดต่อสายด่วนฝ่ายดูแลลูกค้าในประเทศของคุณ
วิศวกรซ่อมบำรุงจะดูแลการซ่อมแซม หากจำเป็น

ค้นหาหมายเลขโทรศัพท์ได้ในเอกสารที่มาพร้อมกับทีวีหรือคู่มือเว็บไซต์ของเรา

www.philips.com/support

และเลือกประเทศของคุณหากจำเป็น

หมายเลขรุ่นทีวีและหมายเลขผลิตภัณฑ์

คุณอาจได้รับการขอให้ระบุหมายเลขรุ่นทีวีและหมายเลขผลิตภัณฑ์ ดูหมายเลขเหล่านี้ได้บนฉลากของผลิตภัณฑ์หรือบนป้ายพิมพ์ด้านหลังหรือข้างใต้ทีวี

⚠ คำเตือน

อย่าพยายามซ่อมแซมทีวีด้วยตัวเอง

เนื่องจากอาจทำให้เกิดการบาดเจ็บรุนแรง

ทำให้ทีวีเสียหายจนซ่อมแซมไม่ได้

หรือทำให้การรับประกันของคุณเป็นโมฆะ

ความปลอดภัยและการดูแลรักษา

25.1

ปลอดภัย

ข้อสำคัญ

อ่านและทำความเข้าใจคำแนะนำด้านความปลอดภัยทั้งหมดก่อนใช้ทีวี

หากเกิดความเสียหายอันเนื่องมาจากการไม่ปฏิบัติตามคำแนะนำ จะไม่ถือรวมในการรับประกัน

ความเสี่ยงของการเกิดไฟฟ้าช็อตหรือเพลิงไหม้

- ห้ามไม่ให้ทีวีเปียกฝนหรือน้ำ ห้ามวางภาชนะที่มีของเหลว เช่น แจกัน ใกล้กับทีวี

หากของเหลวหกหรือรั่วน้ำเข้าทีวี ให้ถอดสายทีวีออกจากเต้าเสียบไฟทันที

ติดต่อฝ่ายบริการลูกค้าทีวีของ Philips เพื่อตรวจสอบทีวีก่อนเริ่มใช้

- ห้ามไม่ให้ทีวี ทีวีมัลติคอนโทรล หรือแบตเตอรี่สัมผัสกับความชื้นสูง ห้ามวางใกล้เปลวเทียน เปลวไฟ รวมถึงแสงอาทิตย์โดยตรง

- ห้ามใส่วัตถุใดๆ

ลงในช่องระบายความร้อนหรือช่องที่เปิดได้อื่นๆ ใน TV

- ห้ามวางวัตถุที่มีน้ำหนักมากทับบนสายไฟ

- ระวังอย่าให้มีแรงดึงที่ปลั๊กไฟ ปลั๊กไฟที่เสียบไม่แน่นอาจทำให้เกิดประกายไฟหรือไฟลัดไหม้ได้

ระวังไม่ให้สายดึงมากเกินไปเมื่อคุณหมุนจอทีวี

- ในการถอดสายทีวีออกจากแหล่งจ่ายไฟหลัก จะต้องถอดปลั๊กไฟของทีวีออก โดยในการถอดสาย

ควรดึงที่ตัวปลั๊กไฟเสมอ ห้ามดึงที่สายโดยตรงเด็ดขาด

ตรวจสอบให้แน่ใจว่าคุณสามารถเข้าถึงปลั๊กไฟ สายไฟ

และเต้ารับได้ตลอดเวลา

ความเสี่ยงของการบาดเจ็บหรือความเสียหายที่มีต่อทีวี

- เมื่อต้องการยกและเคลื่อนย้ายทีวีที่มีน้ำหนักเกิน 25

กิโลกรัมหรือ 55 ปอนด์ ต้องมีผู้ยกสองคน

- หากคุณติดตั้งทีวีบนแท่นวางทีวี

ให้ใช้เฉพาะขาตั้งที่ให้มาเท่านั้น ยึดขาตั้งเข้ากับทีวีให้แน่น

วางทีวีบนพื้นราบและได้ระดับสม่ำเสมอที่สามารถรองรับน้ำหนักทีวีและแท่นวางได้

- เมื่อติดตั้งบนผนัง

ให้มั่นใจว่าตัวยึดติดตั้งสามารถรับน้ำหนักของชุดทีวีได้ TP

Vision ไม่รับประกันขอต่อการติดตั้งบนผนังที่ไม่เหมาะสมซึ่งทำให้เกิดอุบัติเหตุ การบาดเจ็บ หรือความเสียหาย

- ส่วนประกอบของผลิตภัณฑ์ทำจากแก้ว โยคทีวีด้วยความระมัดระวัง

ะวังเพื่อหลีกเลี่ยงการได้รับบาดเจ็บหรือความเสียหาย

ความเสี่ยงต่อความเสียหายที่มีต่อทีวี!

ก่อนที่คุณจะเชื่อมต่อทีวีกับเต้าเสียบไฟ ตรวจสอบให้แน่ใจว่าแรงดันไฟฟ้าตรงกับค่าที่พิมพ์บนด้านหลังของทีวี

อย่าเสียบปลั๊กทีวีหากค่าแรงดันไฟฟ้าแตกต่างกัน

ความเสี่ยงต่อการบาดเจ็บของเด็ก

ปฏิบัติตามข้อควรระวังเพื่อป้องกันไม่ให้ TV

ล้มลงและทำให้เด็กๆ ได้รับบาดเจ็บ

- ห้ามวาง TV บนพื้นผิวที่มีผ้าคลุมหรือวัสดุอื่นๆ ที่สามารถดึงออกได้

- ตรวจสอบให้แน่ใจว่าไม่มีชิ้นส่วนของทีวี ยื่นออกมาจากขอบมุม

- ห้ามวางทีวีบนเฟอร์นิเจอร์ที่มีความสูงมาก เช่น ชั้นหนังสือ

โดยไม่มีที่ยึดที่เฟอร์นิเจอร์และทีวี

เข้ากับผนังหรือส่วนรองรับที่เหมาะสม

- อธิบายให้เด็กๆ เข้าใจเกี่ยวกับอันตรายที่เกิดขึ้นเมื่อปีนขึ้นไปบนเฟอร์นิเจอร์เพื่อเอื้อมไปถึงทีวี

อันตรายของการกรรไกรกินแบตเตอรี่!

รีโมทคอนโทรลอาจบรรจุแบตเตอรี่แบบเหรียญซึ่งเด็กเล็กสามารถถลกได้โดยง่าย โปรดเก็บแบตเตอรี่ให้พ้นจากมือเด็กตลอดเวลา

ความเสี่ยงด้านความร้อนสูงเกินไป

ห้ามติดตั้งทีวีในพื้นที่ที่จำกัด

ควรให้มีพื้นที่เหลือรอบตัวเครื่องอย่างน้อย 10 ซม. หรือ 4

นิ้วรอบๆ ทีวีเพื่อระบายอากาศ

ตรวจสอบให้แน่ใจว่าผ้าม่านหรือวัตถุอื่นๆ

ไม่บังช่องระบายอากาศของทีวี

พายุฝนฟ้าคะนอง

ถอดสายทีวีออกจากเต้าเสียบไฟและเสاءอากาศก่อนที่จะมีพายุฝนฟ้าคะนอง

ขณะเกิดพายุฝนฟ้าคะนอง อย่าสัมผัสส่วนหนึ่งส่วนใดของทีวี

สายไฟ หรือสายของเสاءอากาศ

ความเสี่ยงต่ออันตรายต่อการได้ยิน

หลีกเลี่ยงการใช้หูฟังหรือเฮดโฟนในระดับเสียงที่สูงหรือฟังต่อเนื่องนานๆ

อุณหภูมิ

หากมีการขนย้ายทีวีในอุณหภูมิที่ต่ำกว่า 5°C หรือ 41°F

ให้ยกทีวีออกจากบรรจุภัณฑ์

และรอจนกว่าอุณหภูมิของทีวีจะเท่ากับอุณหภูมิห้อง

ก่อนที่จะเชื่อมต่อทีวีเข้ากับเต้าเสียบ

ความชื้น

อาจมีหยดน้ำเล็กน้อยภายในกระจกด้านหน้าของทีวี (บางรุ่น) ซึ่งเกิดขึ้นไม่บ่อยนักขึ้นอยู่กับอุณหภูมิและความชื้น เพื่อเป็นการป้องกันไม่ให้เกิดหยดน้ำให้วางทีวีห่างจากการโดนแสงแดดโดยตรง ความร้อน หรือความชื้นสูง หากมีหยดน้ำ หยดน้ำนั้นจะหายไปเองเมื่อเปิดทีวีสองสามชั่วโมง ความชื้นซึ่งทำให้เกิดหยดน้ำจะไม่เป็นอันตรายต่อทีวีหรือทำให้ทีวีทำงานผิดปกติ

25.2

การดูแลรักษาจอภาพ

- ห้ามสัมผัส ดัน ถู หรือกระแทกที่หน้าจอด้วยวัตถุใดๆ ก็ตาม
 - ถอดปลั๊กออกจากทีวีก่อนทำความสะอาด
 - ทำความสะอาดทีวีและกรอบด้วยผ้านุ่มหมาดๆ หลีกเลี่ยงการสัมผัส Ambilight LED ที่ด้านหลังของทีวี ห้ามใช้สาร เช่น แอลกอฮอล์ สารเคมี หรือน้ำยาทำความสะอาดภายในบ้านทำความสะอาดทีวี
 - ในการหลีกเลี่ยงการเปลี่ยนรูปร่างหรือสีซีดจาง ให้เช็ดหยดน้ำบนเครื่องออกโดยเร็วที่สุด
 - หลีกเลี่ยงไม่ให้มีภาพนิ่ง
- ภาพนิ่งคือภาพที่หยุดนิ่งบนหน้าจอเป็นระยะเวลาานาน ภาพนิ่งบนจอประกอบด้วยเมนูบนหน้าจอ, แถบสีดำ, การแสดงเวลา ฯลฯ หากคุณต้องใช้ภาพนิ่ง ให้ลดความเข้มและความสว่างของหน้าจอ เพื่อให้ได้ภาพที่คมชัด

เงื่อนไขการใช้

เงื่อนไขการใช้ -ทีวี

2016 © TP Vision Europe B.V. สงวนลิขสิทธิ์

ผลิตภัณฑ์นี้จัดจำหน่ายโดย TP Vision Europe B.V. หรือหนึ่งในบริษัทในเครือ ซึ่งจะเรียกว่า TP Vision ซึ่งเป็นผู้ผลิตผลิตภัณฑ์นี้ TP Vision เป็นผู้รับรองทีวีที่มาพร้อมกับคู่มือฉบับนี้ Philips และ Philips Shield Emblem เป็นเครื่องหมายการค้าจดทะเบียนของ Koninklijke Philips N.V.

ข้อมูลจำเพาะอาจเปลี่ยนแปลงได้โดยไม่ต้องแจ้งให้ทราบล่วงหน้า เครื่องหมายการค้าเป็นทรัพย์สินของ Koninklijke Philips N.V หรือเจ้าของรายนั้น TP Vision ขอสงวนสิทธิ์ในการเปลี่ยนแปลงผลิตภัณฑ์ได้ตลอดเวลา โดยไม่มีข้อผูกพันที่จะต้องดำเนินการปรับเปลี่ยนผลิตภัณฑ์ก่อนหน้านั้น ให้เหมือนกัน

เอกสารที่เป็นลายลักษณ์อักษรซึ่งอยู่ในบรรจุภัณฑ์ทีวี และคู่มือที่จัดเก็บอยู่ในหน่วยความจำของทีวี หรือคู่มือที่ดาวน์โหลดจากเว็บไซต์ของ

Philips www.philips.com/support

ได้รับความเชื่อมั่นว่าเพียงพอสำหรับการใช้ระบบตามวัตถุประสงค์ที่กำหนด

ข้อมูลในคู่มือการใช้งานนี้ถือว่าเพียงพอสำหรับการใช้ระบบตามวัตถุประสงค์ หากผลิตภัณฑ์ หรือระบบหรือกระบวนการใดๆ ของผลิตภัณฑ์ถูกใช้นอกเหนือจากวัตถุประสงค์ที่กล่าวไว้ในที่นี้ จะต้องได้รับการยืนยันถึงความถูกต้องและความเหมาะสมในการใช้ตามวัตถุประสงค์ดังกล่าว TP Vision

ขอรับประกันว่าเอกสารฉบับนี้ไม่ได้ละเมิดสิทธิบัตรใดๆ ของสหรัฐอเมริกา และจะไม่มีการรับประกันใดๆ นอกเหนือจากนี้ ทั้งโดยการแสดงออกอย่างชัดแจ้งหรือโดยนัย TP Vision ไม่มีส่วนรับผิดชอบต่อข้อผิดพลาดใดๆ

ในเนื้อหาของเอกสารนี้ รวมทั้งปัญหาใดๆ ก็ตามที่เป็นผลของเนื้อหาในเอกสารนี้ ข้อผิดพลาดที่ร้องเรียนถึง Philips

จะได้รับการแก้ไขและตีพิมพ์ในเว็บไซต์ฝ่ายสนับสนุนของ Philips โดยเร็วที่สุด

เงื่อนไขการใช้รับประกัน- ความเสี่ยงต่อการบาดเจ็บ ความเสียหายต่อทีวี หรือการรับประกันเป็นโมฆะ!

อย่าพยายามซ่อมแซมทีวีด้วยตัวคุณเอง ใช้ทีวีและอุปกรณ์เสริมตามที่ผู้ผลิตตั้งใจไว้เท่านั้น สัญลักษณ์ข้อควรระวังที่พิมพ์อยู่ด้านหลังของทีวีบ่งบอกถึงความเสี่ยงต่อการถูกไฟฟ้าช็อต ห้ามเปิดฝาครอบทีวีโดยเด็ดขาด

และติดต่อตัวแทนฝ่ายบริการลูกค้าของ Philips ทุกครั้งสำหรับบริการหรือการซ่อมแซม ค้นหาหมายเลขโทรศัพท์ได้ในเอกสาร

ารที่มาพร้อมกับทีวี หรือ

อคู่มือของเรา

www.philips.com/support

และเลือกประเทศของคุณหากจำเป็น

ทุกการทำงานที่ห้ามอย่างชัดเจน หรือการปรับแต่ง

และกระบวนการประกอบที่ไม่ได้แนะนำ

หรือได้รับอนุญาตในคู่มือนี้จะทำให้การรับประกันเป็นโมฆะ

ลักษณะของฟีกเซล

ผลิตภัณฑ์ LCD/LED นี้มีจำนวนฟีกเซลสูงในปริมาณสูง แม้ว่าประสิทธิภาพของฟีกเซลจะอยู่ที่ 99.999% หรือมากกว่า แต่จุดดำหรือจุดสว่าง (แดง, เขียว หรือฟ้า) อาจปรากฏขึ้นอย่างต่อเนื่องบนหน้าจอ นี่ถือเป็นคุณสมบัติทางโครงสร้างของจอแสดงผล (ในมาตรฐานอุตสาหกรรมทั่วไป) และไม่ใช้การทำงานที่ผิดปกติแต่อย่างใด

การปฏิบัติตามข้อบังคับ CE

TP Vision Europe B.V. ขอประกาศให้ทราบว่าโทรทัศน์รุ่นนี้ได้มาตรฐานตามข้อกำหนดที่สำคัญ และเงื่อนไขที่เกี่ยวข้องอื่นๆ ของ Directives 2014/53/EU (RED), 2009/125/EC (การออกแบบเพื่อสิ่งแวดล้อม), 2010/30/EU (ฉลากประหยัดพลังงาน) และ 2011/65/EC (RoHS)

การปฏิบัติตามมาตรฐาน EMF

TP Vision ผลิตและจำหน่ายผลิตภัณฑ์จำนวนมากที่มีผู้บริโภคเป็นกลุ่มเป้าหมาย โดยผลิตภัณฑ์ดังกล่าวสามารถปล่อยและรับคลื่นแม่เหล็กไฟฟ้าได้เช่นเดียวกับอุปกรณ์อิเล็กทรอนิกส์ทั่วไป หนึ่งในหลักการดำเนินธุรกิจที่สำคัญของ TP Vision คือการกำหนดมาตรฐานด้านสุขภาพและความปลอดภัยที่จำเป็นทั้งหมดสำหรับผลิตภัณฑ์ของเรา การปฏิบัติตามข้อกำหนดกฎหมายทั้งหมด และมาตรฐาน Electro Magnetic Field (EMF) ที่ต้องใช้ในช่วงเวลาผลิตสำหรับผลิตภัณฑ์นั้นๆ

TP Vision มุ่งมั่นในการพัฒนา ผลิต

และทำการตลาดผลิตภัณฑ์ที่ไม่ก่อให้เกิดผลทางลบต่อสุขภาพ

TP Vision ยืนยันว่า

ตราใบที่ผลิตภัณฑ์ถูกใช้อย่างเหมาะสมตามวัตถุประสงค์ ผู้ใช้จะสามารถใช้ผลิตภัณฑ์ได้อย่างปลอดภัยตามข้อพิสูจน์ทางวิทยาศาสตร์ในปัจจุบัน TP Vision มีบทบาทสำคัญในการพัฒนา EMF และมาตรฐานความปลอดภัยสากล ซึ่งทำให้ TP Vision มีส่วนร่วมในการพัฒนามาตรฐานเพิ่มเติมเพื่อนำมาใช้กับผลิตภัณฑ์ได้อย่างรวดเร็ว

เงื่อนไขการใช้ - คลัง App ของ Philips

สำหรับข้อมูลเพิ่มเติม ใน ทีวีใช้

เลือก คำหลัก และค้นหา เงื่อนไขการใช้, คลัง App เพื่อดูข้อมูลเพิ่มเติม

ลิขสิทธิ์

MHL

MHL, Mobile High-Definition Link และโลโก้ MHL เป็นเครื่องหมายการค้าหรือเครื่องหมายการค้าจดทะเบียนของ MHL, LLC



HDMI

ข้อความว่า HDMI และ HDMI High-Definition Multimedia Interface และโลโก้ HDMI เป็นเครื่องหมายการค้าหรือเครื่องหมายการค้าจดทะเบียนของ HDMI Licensing LLC ในสหรัฐอเมริกาและประเทศอื่นๆ



Dolby Audio

ผลิตภายใต้ลิขสิทธิ์จาก Dolby Laboratories โดย Dolby, Dolby Audio และสัญลักษณ์ double-D เป็นเครื่องหมายการค้าของ Dolby Laboratories



DTS 2.0+Digital Out™

สำหรับสิทธิบัตรของ DTS โปรดดู <http://patents.dts.com> ผลิตภายใต้ลิขสิทธิ์จาก DTS Licensing Limited DTS, ตัวสัญลักษณ์ และ DTS ที่ปรากฏพร้อมสัญลักษณ์เป็นเครื่องหมายการค้าจดทะเบียน และ DTS 2.0+Digital Out เป็นเครื่องหมายการค้า ของ DTS, Inc. © DTS, Inc. สงวนลิขสิทธิ์



Microsoft

Windows Media

Windows Media เป็นเครื่องหมายการค้าจดทะเบียนหรือเครื่องหมายการค้าของ Microsoft Corporation ในสหรัฐอเมริกา และ/หรือในประเทศอื่นๆ



Microsoft PlayReady

เจ้าของเนื้อหาใช้เทคโนโลยีการเข้าถึงเนื้อหา Microsoft PlayReady™ ในการคุ้มครองทรัพย์สินทางปัญญาและเนื้อหาที่มีลิขสิทธิ์ของตน อุปกรณ์นี้ใช้เทคโนโลยี PlayReady ในการเข้าถึงเนื้อหาที่ปกป้องของ PlayReady และ/หรือเนื้อหาที่ปกป้องของ WMDRM หากการบังคับใช้ข้อจำกัดในการใช้เนื้อหานั้นเหมาะสมของอุปกรณ์ล้มเหลว เจ้าของเนื้อหาอาจต้องใช้ Microsoft ในการฟ้องความสามารถของอุปกรณ์เพื่อใช้เนื้อหาที่ปกป้องของ PlayReady การฟ้องนั้นไม่ควรมีผลกระทบต่อเนื้อหาที่ไม่ได้ปกป้องหรือเนื้อหาที่ปกป้องโดยเทคโนโลยีการเข้าถึงเนื้อหาอื่น เจ้าของเนื้อหาอาจต้องการให้คุณอัปเดต PlayReady เพื่อเข้าถึงเนื้อหาของตน หากคุณปฏิเสธการอัปเดต คุณจะไม่สามารถเข้าถึงเนื้อหาที่ต้องการการอัปเดต

Wi-Fi Alliance

Wi-Fi®, โลโก้ Wi-Fi CERTIFIED, โลโก้ Wi-Fi เป็นเครื่องหมายการค้าจดทะเบียนของ Wi-Fi Alliance



Kensington

(ถ้ามี)

Kensington และ Micro Saver

เป็นเครื่องหมายการค้าจดทะเบียนในสหรัฐอเมริกาของ ACCO World Corporation ซึ่งออกการจดทะเบียนและรอกการดำเนินการขอรับการจดทะเบียนในประเทศอื่นๆทั่วโลก



เครื่องหมายการค้าอื่น

เครื่องหมายการค้าอื่นทั้งที่จดทะเบียนและไม่ได้จดทะเบียนถือเป็นทรัพย์สินของเจ้าของเครื่องหมายการค้าอื่นๆ

ข้อความปฏิเสธความ รับผิดชอบเกี่ยวกับก ารบริการและ/หรือเซ ิร์ฟเวอร์ที่เสนอขาย โดยบุคคลอื่น

การบริการและ/หรือเซิร์ฟเวอร์ที่เสนอขายโดยบุคคลอื่นอาจมีการ
เปลี่ยนแปลง ระบุให้บริการชั่วคราว
หรือยกเลิกโดยไม่มีการแจ้งให้ทราบล่วงหน้า TP Vision
จะไม่รับผิดชอบใดๆ หากเกิดกรณีเช่นนี้ขึ้น

ดัชนี

A

Ambilight, การตั้งค่า 49

ก

กล้องถ่ายรูป, เชื่อมต่อ 30

กล้องวิดีโอ, เชื่อมต่อ 31

การกำจัดที่วีและแบตเตอรี่ 184

การคัดลอกรายการสถานี 16

การค้นหาด้วยเสียง, แอปพลิเคชัน 9

การจัดวาง, การจัดวางทีวี 6

การจัดวาง, ระยะห่างในการรับชม 6

การจัดอันดับของผู้ปกครอง 18

การดูแลรักษาจอภาพ 191

การตั้งค่า Android 35

การตั้งค่า Eco 51

การตั้งค่าภาพด่วน 47

การติดตั้งดาวเทียม 12

การติดตั้งเครือข่าย 32

การบรรยายเสียง 55

การปรับระดับเสียงอัตโนมัติ 48

การปรับสีให้ดีขึ้น 45

การลดจลกรบกวน MPEG 46

การลดเสียงรบกวน 46

การสนับสนุนออนไลน์ 189

การเข้าถึงสากล 55

การเชื่อมต่อ HDMI-DVI 24

การเชื่อมต่อ YPbPr, เคล็ดลับ 24

การเชื่อมต่อดาวเทียม 7

การเชื่อมต่อสายไฟ 6

การเชื่อมต่อเสาอากาศ 7

การเลือกช่องภาพ 19

ข

ข้อความดิจิทัล 21

ข้อมูลคู่มือทีวี 59

ค

ความคมชัด 44

ความละเอียดขั้นสูง (Super Resolution) 46

ความสว่าง 45

ความเข้ม 44

ความเข้ม, ความเข้มภาพแบบไดนามิก 45

ความเปรียบเทียบ, ความเปรียบเทียบวิดีโอ 45

คอมพิวเตอร์, เชื่อมต่อ 31

คัดลอกรายการช่อง, คัดลอก 16

คัดลอกรายการช่อง, อีพโหลด 16

คัดลอกรายการช่อง, เวอร์ชันปัจจุบัน 16

คำแนะนำด้านความปลอดภัย 190

คู่มือการเชื่อมต่อ 23

ข

ชื่อเครือข่ายทีวี 34

ช่อง, การติดตั้งดาวเทียม 12

ช่อง, ระดับอายุ 18

ช่อง, รายการช่อง, กรอง 17

ช่อง, รายการช่อง, ค้นหา 17

ช่อง, รายการช่อง, เกี่ยวกับ 17

ช่อง, รายการช่อง, เปิด 17

ช่อง, เปลี่ยนช่อง 18

ช่อง, เปลี่ยนไปที่ 18

ค

ดาวเทียม, ติดตั้งด้วยตนเอง 13

ดาวเทียม, ลบดาวเทียม 13

ดาวเทียม, อีพโหลดช่องด้วยตนเอง 13

ดาวเทียม, เพิ่มดาวเทียม 13

ดาวเทียม, แพ็คเกจช่อง 12

ดาวเทียม, Unicable 12

ด

ตัวจับเวลาปิด 51

ตั้งเวลาปิดเครื่อง 55

ท

ทีวีที่คุณต้องการ 66

บ

บทพร่องทางการได้ยิน 55

บนทีวีของคุณแล้วตอนนี้ 66

ป

ประกาศ 183

ปัญหา, การเชื่อมต่อ HDMI 188

ปัญหา, การเชื่อมต่อ USB 188

ปัญหา, ภาพ 187

ปัญหา, ภาษาเมนู 189

ปัญหา, รีโมทคอนโทรล 187

ปัญหา, เสียง 188

ปิด 11

ผ

ผู้มีสายตามืดปกติ 55

ฝ

ฝ่ายดูแลลูกค้า 189

ภ

ภาพถ่าย วิดีโอ และเพลง 57

ม

มองเห็นบางส่วน 55

ร

ระดับอายุ 18

ระดับเสียงหูฟัง 47

ระบบการได้ยินบทพร่อง 55

รีโมทคอนโทรล, ภาพรวม 8

รีโมทคอนโทรล, เซนเซอร์ IR 10

รูปแบบภาพ 46

ล

ลือคแอป 38

ว

วิดีโอที่คุณต้องการ 66

ส

สี 44

สีใต้ภาพ 44

สีใต้เสียง 47

ห

หน่วยความจำอินเทอร์เน็ต, ลบ 33

หมดอายุการใช้งาน 184

หยุด TV ชั่วคราว 62

หูฟัง, เชื่อมต่อ 28

อ

อัปเดตซอฟต์แวร์ 70
อุณหภูมิสี 45
อุณหภูมิสีที่กำหนดเอง 45

ฮ
ฮาร์ดไดรฟ์ USB, การติดตั้ง 29

ไ
เกมแพด, เชื่อมต่อ 28
เครือข่าย, ดูการตั้งค่า 33
เครือข่าย, ตั้งค่า 33
เครือข่าย, มีสาย 33
เครือข่าย, ลบหน่วยความจำอินเทอร์เน็ต 34
เครือข่าย, เชื่อมต่อ 32
เครือข่าย, เปิด Wi-Fi 33
เครือข่าย, ไร้สาย 32
เครือข่าย, Static IP 33
เครือข่าย, Wi-Fi Smart Screen 34
เครือข่าย, WoWLAN 33
เครือข่าย, WPS 32
เครือข่าย, WPS ที่มีรหัส PIN 32
เครือข่ายแบบมีสาย 33
เครือข่ายไร้สาย 32
เครื่องเล่นเกม, เชื่อมต่อ 28
เงื่อนไขการใช้ 192
เงื่อนไขการใช้, คลัง App 35
เปิด 11
เมนูหน้าหลัก 36
เสียง, การปรับระดับเสียงอัตโนมัติ 48
เสียงท่อม 47
เสียงแหลม 47

แ
แกมมา 46
แขนเนล 17
แบตเตอรี่, รีโมทคอนโทรล 10
แป้นพิมพ์ USB 30
แฟลชไดรฟ์ USB 30
แอปพลิเคชัน 37
แอปพลิเคชัน, การค้นหาด้วยเสียง 9

โ
โปรแกรม, การแนะนำ 66
โลโก้ Philips, ความสว่าง 51
โหมดความเข้ม 45
โหมดสแตนด์บาย 11

พ
ไฟล์สื่อ, จากการจัดเก็บข้อมูลบน Cloud 57
ไฟล์สื่อ, จากคอมพิวเตอร์หรือ NAS 57
ไฟล์สื่อ, จากไดรฟ์ USB 57

B
Bluetooth 27
Bluetooth, การจับคู่ 27
Bluetooth, ลบอุปกรณ์ 27
Bluetooth, เลือกอุปกรณ์ 27

C
CAM ดาวเทียม 12

D
DMR, Digital Media Renderer 34

E
EasyLink 24

G
Google Play Store 38

H
HDMI MHL 23
HDMI, ARC 23

M
Multi View 69

U
Unicable 12

W
Wi-Fi 32



All registered and unregistered trademarks are property of their respective owners.
Specifications are subject to change without notice.
Philips and the Philips' shield emblem are trademarks of Koninklijke Philips N.V.
and are used under license from Koninklijke Philips N.V.
2017 © TP Vision Europe B.V. All rights reserved.

philips.com