



Philips DayLightGuide
Đèn LED chạy ban ngày

Dẫn ánh sáng ban ngày
12 V
15 W



12825WLEDX1

Tín hiệu có thiết kế chuyên biệt, tầm nhìn tối đa để lái xe an toàn và phong cách

Thế hệ mới nhất của đèn chạy ban ngày LED Luxeon công suất cao nâng cao độ an toàn và phong cách trên đường đi, gia tăng tầm nhìn của bạn cả ngày lẫn đêm.

Tầm nhìn 24h

- Điều chỉnh độ sáng: sáng cả đêm & ngày
- Đèn LED thế hệ mới, công suất cao
- Góc rộng để quan sát tốt hơn

Tín hiệu có thiết kế chuyên biệt

- Công nghệ dẫn ánh sáng đã được thừa nhận

Chất lượng thiết bị chính hãng

- Chống thấm nước và chịu được va chạm với sỏi đá
- Vỏ đèn bằng nhôm chất lượng cao

Lắp đặt dễ dàng cho mọi loại xe

- Tương thích với xe lai Hybrid và ô tô điện
- Hệ thống lắp kèm thông minh

PHILIPS

Những nét chính

Hệ thống lắp kèm



Lắp đặt đơn giản với hệ thống lắp kèm thông minh. Lắp đặt các giá đỡ vào rãnh bất kỳ và chỉ cần ấn mô-đun vào đúng vị trí. Mô-đun sẽ được khóa chặt và an toàn chống trộm.

Điều chỉnh độ sáng




Giải pháp Ánh sáng ban ngày của chúng tôi sáng cả ngày lẫn đêm. LED Ánh sáng ban ngày giúp những người lái xe khác hoặc người đi bộ đang đi chuyển theo hướng ngược lại có thể nhìn thấy và phát hiện xe nhanh hơn, tất cả điều này giúp gia tăng sự an toàn trên đường đi trong suốt một ngày dài.

Vỏ đèn bằng nhôm



Vỏ đèn bằng nhôm chất lượng cao, bền lâu chống mài mòn và chịu được biến đổi thời tiết: nước, muối, cát và bụi, chất lượng không đổi, cho bạn hiệu quả sử dụng lâu dài và không mất thời gian bảo dưỡng.

Chịu được va chạm với sỏi đá




Vỏ đèn bằng nhôm và ống kính chất lượng cao chống thấm nước và chịu được va chạm với sỏi đá. Sau khi lắp đèn vào, bạn không cần thực hiện công tác bảo dưỡng nào đối với hệ thống đèn xe.

Đèn LED thế hệ mới, công suất cao



Đèn LED thế hệ mới, công suất cao

Dẫn ánh sáng đã được thừa nhận




Công nghệ dẫn ánh sáng cung cấp tín hiệu chiếu sáng riêng biệt. Trái ngược với hình thức điểm chấm sáng nhỏ trong các giải pháp trước đó, ánh sáng được dẫn qua 2 chùm sáng đồng đều và mở rộng góc chiếu hơn. Cũng như mọi giải pháp khác của Philips, chùm sáng tuân thủ tất cả các tiêu chuẩn đã được công nhận.

Tương thích với xe lai Hybrid & ô tô điện



Dòng sản phẩm Đèn chạy ban ngày của Philips tương thích với công nghệ xe lai hybrid và ô tô điện.

Góc rộng



Công nghệ dẫn ánh sáng đã được thừa nhận mang đến độ khuếch tán ánh sáng đồng đều, không có đốm và một chùm sáng cực rộng.

Các thông số

Thông số thị trường

- Ưu điểm mong muốn: Nhiều ánh sáng hơn

Mô tả sản phẩm

- Xác thực ECE: C0
- Dãy sản phẩm: DayLightGuide
- Công nghệ: LED
- Loại bóng: DayLightGuide
- Điện áp [V]: 12

Thông số kỹ thuật

- Ứng dụng: Ánh sáng ban ngày
- Xác thực: ECE R87
- Tiêu thụ (DRL): 2 x 7,7 W
- Tiêu thụ (Đèn định vị): 2 x 2,4 W

Tầm nhìn tối đa

- Góc chiếu: Rộng hơn 150 % so với đèn chuẩn
- Nhiệt độ màu: 6000 K
- Tuổi thọ của đèn LED: 5000 giờ
- Cường độ (DRL): 550 cd/m²
- Cường độ (đèn định vị): 80 cd/m²

Độ bền

- Chất lượng hoàn thiện cao cấp: Vỏ bằng nhôm chất lượng cao
- Chịu được va chạm với sỏi đá: Thử nghiệm ô tô PSA B21 7090
- DRL chống: nước, muối, bụi & cát

Dễ lắp đặt

- Hệ thống lắp kèm
- Tương thích hệ thống Khởi động & dừng: với điều khiển ACC

Thông tin đặt hàng

- Mục nhập đơn hàng: 12825WLEDX1
- Mã đặt hàng: 38638733

Dữ liệu đóng gói

- EAN1: 8727900386387
- EAN3: 8727900386394



Ngày phát hành
2024-02-10

Phiên bản: 12.1.4

© 2024 Tập đoàn Koninklijke Philips N.V.
Bản quyền đã được bảo hộ.

Các thông số có thể thay đổi mà không cần thông báo.
Các nhãn hiệu thuộc sở hữu của tập đoàn Koninklijke Philips N.V. hoặc của các chủ sở hữu tương ứng.

www.philips.com