



Philips DayLightGuide
LED 晝行燈

Daylight Guide
12 V
15 W



12825WLEDX1

獨創設計特色，提供最大能見度

利於安全上路，有型駕駛

新一代高功率 Luxeon LED 晝行燈能提升您行駛時的安全性，同時不失風采，無論日夜都能增強能見度。

全天候能見度

- 可調光：全時啟動
- 新一代高功率 LED
- 廣角視野更佳

獨創設計特色

- 符合認證的光導技術

原裝品質

- 防水與防碎石撞擊
- 高品質鋁製外殼

輕鬆安裝於所有車輛

- 適用於油電混合與電動車輛
- 智慧型夾式系統

PHILIPS

焦點

夾式系統



利用智慧型夾式系統簡單安裝。將支架裝進凹槽，再將模組扣上即可。模組將會緊密固定，不易被竊。

可調光




我們的 Daylight 解決方案全天候啟動。日間行駛時，LED Daylight 系統讓對向駕駛與行人更清楚快速地偵測到我方車輛，全面提升道路安全。夜間行駛時，系統會自動調暗光源。

鋁製外殼



高品質鋁製外殼堅固耐用，防鏽、防自然因素破壞：水、鹽分、沙子與灰塵都無可趁之機。壽命長，免保養。

防碎石撞擊




高品質鋁製外殼與透鏡能夠防水、防碎石撞擊。系統安裝之後無須任何保養。

新一代高功率 LED



新一代高功率 LED

符合認證的光導技術




光導技術提供卓越照明特色。不同於先前的解決方案會產生光點，其光線是透過兩道光束導引，光線均勻一致，延伸角度寬廣。如同其他飛利浦解決方案，其光束符合所有法規標準。

適用於油電混合與電動系統



飛利浦晝行燈系列適用於油電混合與電動車輛技術。

廣角



符合法規之光導技術創造出均勻無光點的光漫射與超寬光束。

規格

行銷規格

- 期望效果：更高亮度

產品說明

- 符合 ECE
- 範圍：DayLightGuide
- 技術：LED
- 類型：DayLightGuide
- 電壓 (V): 12

技術規格

- 應用：晝光燈
- 符合法規：ECE R87
- 耗電量 (DRL): 2 x 7.7 瓦
- 耗電量 (位置燈): 2 x 2.4 瓦

極致能見度

- 光束角度：比標準寬 150 %
- 色溫：6000K
- LED 使用壽命：5000 小時

- 強度 (DRL): 550 cd/m²
- 強度 (位置燈): 80 cd/m²

堅固耐用

- 頂級表面處理：高品質鋁製外殼
- 防碎石撞擊：汽車測試 PSA B21 7090
- DRL 可防：水、鹽分、灰塵與沙子

安裝簡易

- 夾式系統：是
- 適用於急速啟閉系統：配備 ACC 控制

訂購資訊

- 訂購條目：12825WLEDX1
- 訂購代碼：38638733

包裝資料

- EAN1: 8727900386387
- EAN3: 8727900386394



發行日期 2024-02-10

版本：12.1.4

© 2024 Koninklijke Philips N.V.
所有權利均予保留。

規格若有變更恕不另行通知。商標為 Koninklijke Philips N.V. 或其個別所有者的財產。

www.philips.com