

PHILIPS

LED Inspection Lamp

RCH6

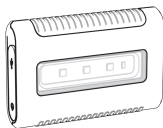


User manual
ユーザーマニュアル
사용자 설명서

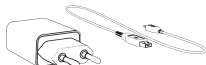


1**EN**

1x



1x



1x



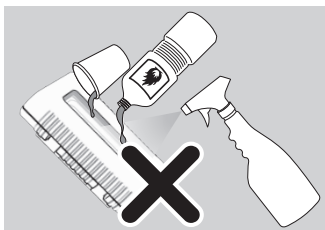

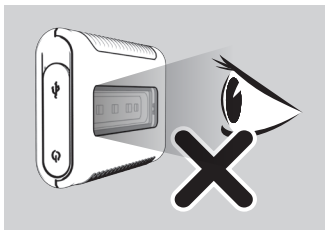
1x

**2**

3



i



CE

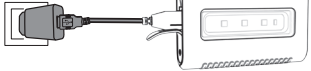


4



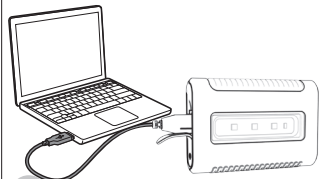
EN

Adapter 5V 1A



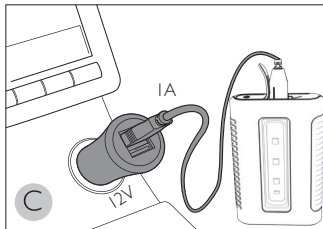
A

100~240V AC

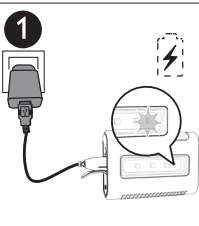


B

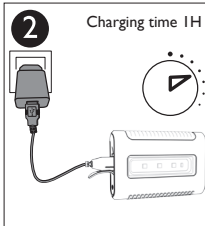
Micro USB



C

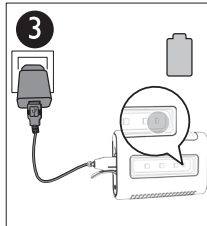


1



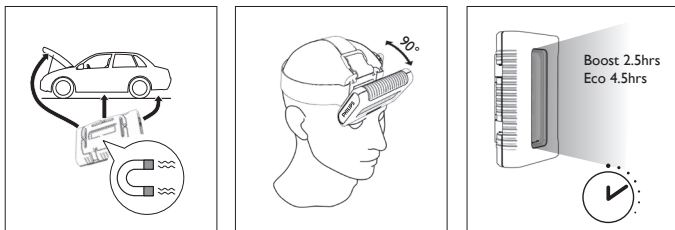
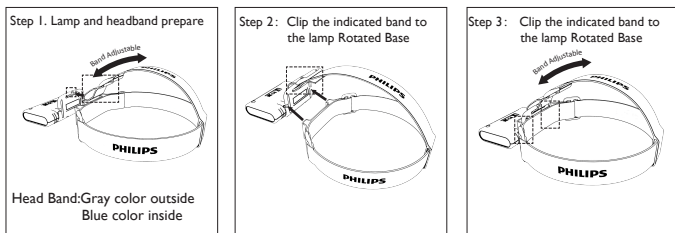
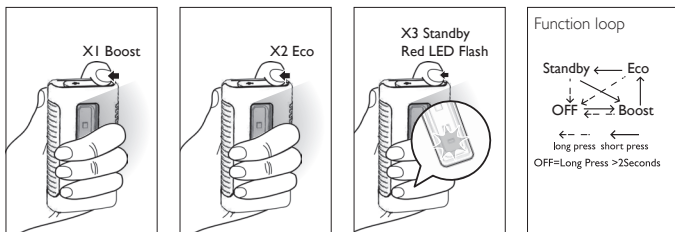
2

Charging time 1H
















3

5





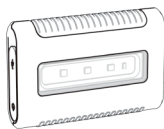
Description

	Operating line voltage	100-240V/Output 5V/1A	
	Charging time @25°C 60RH	1H <small>*Charge at a very low temperature such as blew 0°C, will be get a lower capacity and reduce cycle life of the battery.</small>	
	Light output (Lumens) @25°C 60RH (Up to)	Boost 130lm	Eco 70lm
	Battery performance @25°C 60RH (Up to)	Boost 2.5hrs	Eco 4.5hrs
	Standby	Red LED flash 10Days(Full Charged) OFF= Long press >2s	
	Lamp module	90°Rotating	
	Impact protection rating	IK07	
	Ingress protection rating	IP54	
	Operating temperature	-10°C to 50°C / -14°F to 122°F (US)	
	Adaptor operating temperature	0°C to 40°C / 32°F to 104°F (US)	
	Storage temperature	-20°C to 60°C / -4°F to 140°F (US)	
	Magnet	Yes	
	Connection	Micro USB Charging cable	

1



1x



ワークライト RCH6

1x



アダプター+USBケーブル

1x



ヘッドバンド

1x



取扱説明書

2



安全上の注意/使用上の注意

—注意—

- 乳幼児の手の届かないところに保管してください。
- 短絡、分解、火中への投下などしないでください。
- 極端な低温・高温な場所、および湿気やほこりの多いところに保管しないでください。
- 本製品は工場出荷時に点灯確認ができる程度に充電されています。ご使用前に必ず充電をしてください。
- 本製品はリチウムイオン充電電池を使用しています。性能を十分に発揮するため、「リチウムイオン充電地について」をお読みのうえで使用ください。
- 充電中は本体を点灯させないでください。故障や発火の原因となります。
- 充電電池の劣化を抑えるため、長期間使用しない場合でも定期的に充電してください。
- 底面マグネット使用時、金属面から外す時はマグネット面をずらさないでください。金属面にキズがつく恐れがあります。
- 本製品は落下耐久はありますが、精密機器ですので、ていねいにお取扱ってください。
- 本製品に完全防水機能はありません。水中での使用はできません。
- お手入れの際は、乾いたら柔らかい布をご使用ください。
- 定期的に点検してください。

—警告—

- お客様自身での充電電池の交換はできません。(故障の原因となります。)
- 光を直接目に当てないでください。



-保証規定-

1. 取扱説明書の注意に従った正常な使用状態で故障した場合は、お買上げ後1年間無料で交換いたします。
2. 保証期間中に故障した場合は、(1)現品、(2)ご購入日、お買上げ販売店名、製品名が記載された購入証明書(請求書、売上伝票、レシートなど)の原本を必ず添えて、お買上げ販売店へご用命ください。
3. 購入証明書(販売店のレシート等)をもって保証の適用とさせていただきますので、大切に保管していただけますようお願いいたします。
4. 保証期間内でも次の場合は保証適用外と致します。
 - イ. 誤用・乱用および取扱い不注意による故障
 - ロ. 火災・地震・水害および盗難などの災害による故障・紛失
 - ハ. 不当な修理や改造および異常電圧に起因する故障
5. 使用中に生じたキズなどの外観上の変化
- ホ. 消耗品および付属品の交換
6. 本製品の使用または使用不能から生じた直接的または間接的損害に対し、弊社は一切の責任を負わないものとします。
6. 本保証は日本国内においてのみ有効です。This warranty is valid only in Japan

<アフターサービス>

故障かな?と思ったら

現象	原因	対処の方法
点灯しない	電池残量が少なくなっている。	充電してください。
暗い	電池残量が少なくなっている。	充電してください。

※LED素子には、個体差があるため、同じ型番の製品でも光色、明るさが異なることがあります。

※光源のLEDは交換できません。

<リチウムイオン充電地について>

●充電時の注意

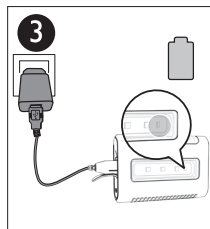
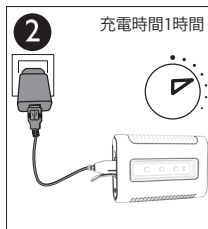
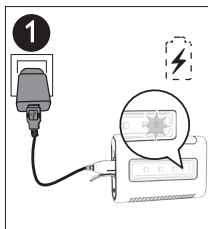
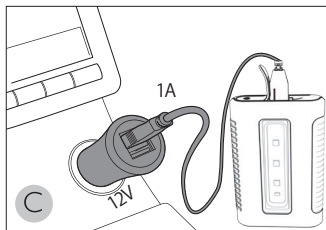
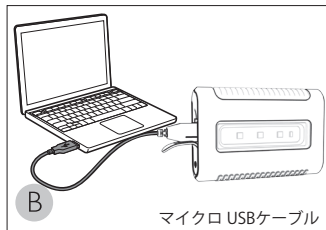
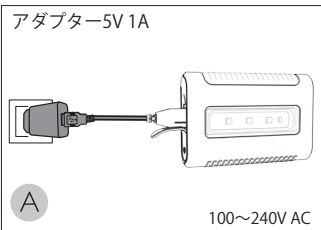
- ・充電は周辺温度が約5～35度の範囲内で行ってください。
- ・充電時間及び点灯時間はあくまで目安であり、本体(充電地)の使用環境により異なります。

●使用時の注意

- ・万一、製品に異常を感じた際は直ちに使用を中止し、お買上げの販売店まで点検を依頼してください。
- ・高温状態での充電・使用・保管をおこなうと充電地の性能が著しく劣化します。

●保管時の注意

- ・満充電状態、または電池残量の極端に少ない状態での保管は避けてください。電池の性能や寿命の低下の原因になります。
- 初めてお使いになる場合及び長期間使用しなかった場合
- ・充電地は長期間使用しなかった場合、自己放電により容量が低下します。ご使用前に充電してください。

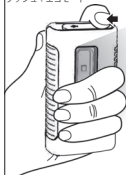


4



点灯方法

消灯中にワンタッチ：
ブーストモード
ブーストモード中にワン
タッチ：エコモード



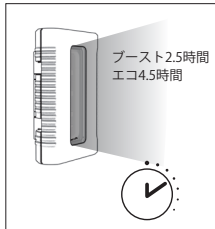
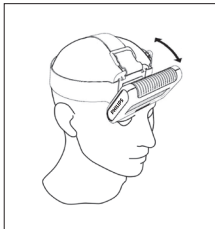

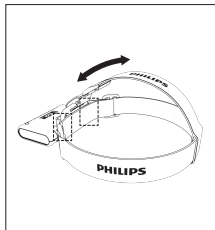
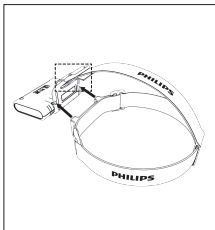
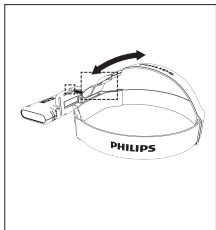
消灯方法

エコモード中にワンタッチ



スタンバイモード (赤点滅) の消灯方法











電源ボタンを長押し



5



製品仕様

	電圧	電源アダプター:AC100-240V ライト本体:DC 5 V 1 A
	充電時間 @25°C 60RH	1時間 <small>*低温環境下で充電する場合、充電容量が小さくなり、バッテリーの寿命が短くなります。</small>
	光量 (ルーメン) @25°C 60RH	ブースト エコ 130lm 70lm
	使用時間 @25°C 60RH	ブースト エコ 2.5時間 4.5時間
	光源部可動範囲	回転90°
	耐衝撃性	IK07
	防塵・防水性	IP54
	使用温度範囲	-10°C - 50°C
	充電温度範囲	0°C - 40°C
	保管温度範囲	-20°C to 60°C

ご使用方法などのご相談は・・・

ーお客様相談窓口ー

ルミレッズジャパン合同会社 オートモーティブ アフターマーケット
〒108-0075 東京都港区港南1-2-70 品川シーズンテラス6F
TEL:0570-080123

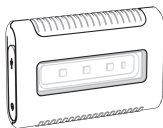
【受付時間】10:00～17:00(土日祝日・弊社休日を除く)

1



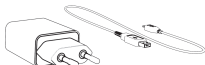
이런
이런

1x



작업등 RCH6

1x



어댑터+ 충전 케이블

1x



헤드 라이트 벨트

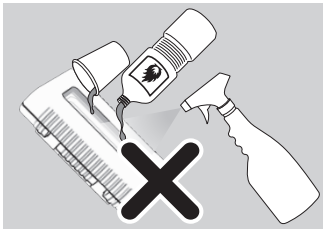

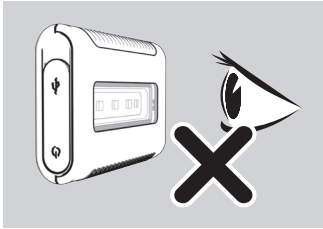
1x



사용자 매뉴얼

2





사용 및 취급 시 주의사항

1. LED 조명은 매우 밝습니다. 눈에 LED 광선이 직접 노출되지 않도록 하십시오.
2. 본 제품은 장난감이 아니므로 어린이 손이 닿지 않는 곳에 보관하여 주시고, 어린이들이 갖고 놀지 않도록 주의하여 주십시오.

3



USB

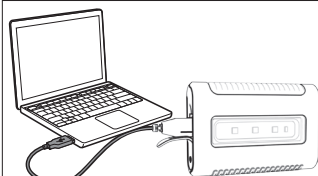
이
단
편

어댑터 5V 1A



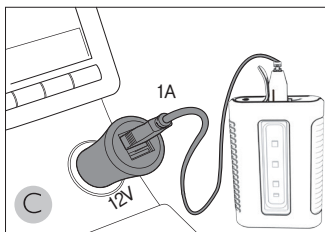
A

100~240V AC

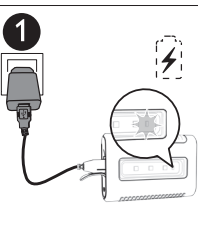


B

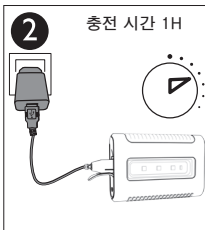
마이크로 USB



C

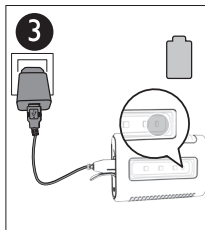


1



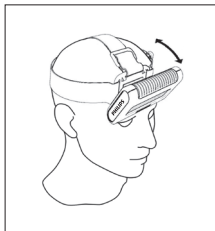
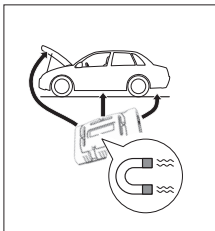
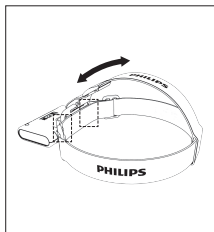
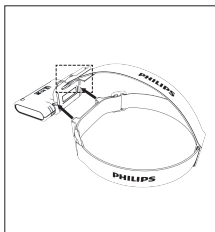
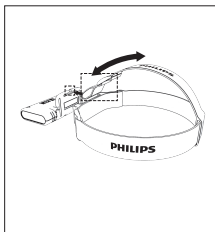
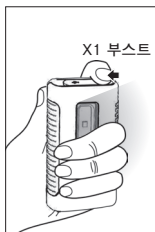
2

충전 시간 1H



3

4



5



기술

	작동 전압	100-240V/출력 5V/1A
	충전 시간 @25°C 60RH	램프 1개의 경우 *0°C 이하와 같은 매우 낮은 온도에서 충전하면 배터리 용량이 줄어들어 배터리 수명이 짧아집니다.
	광 출력(루멘스) @25°C 60RH(최대)	부스트 절전 130lm 70lm
	배터리 성능 @25°C 60RH(최대)	부스트 절전 2.5시간 4.5시간
	램프 모듈	90°전환
	충격 보호 등급	IK07
	IP 보호 등급	IP54
	작동 온도	-10° C to 50° C
	어댑터 작동 온도	0° C to 40° C
	보관 온도	-20° C to 60° C



**Lumileds is the warrantor of this product.
The Philips trademarks are used under
license form Koninklijke Philips N.V.(2018).
©Lumileds Holding B.V 2018. All rights reserved**

3211 008 22951