



PHILIPS

足部按摩器

足浴按摩器

PPM3101F

注册您的产品并在以下网站链接中了解详情
www.philips.com/welcome

本手册内容与实物可能存在差异，请以实物为准，如产品有任何更新恕不另行通知。

©2021 AquaShield
All rights reserved

The Philips trademark and the Philips Shield Emblem are registered trademarks of Koninklijke Philips N.V. used under license.

This product has been manufactured by and is sold under the responsibility of Guangdong AquaShield Health Technology Company Limited and Guangdong AquaShield Health Technology Company Limited is the warrantor in relation to this product.

水护盾是飞利浦净饮水解决方案、热水解决方案、卫浴解决方案、水杯及个人按摩器唯一品牌官方授权运营主体。



目录

1 用户必读	1	8 环保说明	10
符号描述	1		
禁忌人群	1	9 产品保修服务指南	11
使用注意事项	2	保修及服务	11
使用场所的注意事项	3	保修条例	11
保养的注意事项	3	保修卡	12
2 产品功能	4	10 装箱清单	12
3 部件名称	4		
4 使用方法	6		
使用前的准备事项	6		
使用操作	6		
使用后	6		
5 保养维护	7		
清洁方式	7		
6 故障诊断	8		
7 主要技术参数	9		

1 用户必读

产品使用前请仔细阅读并妥善保管本说明书。

符号描述

为避免造成人身危害或财产损失，请务必遵守以下内容。

· 用以下图示来分别说明希望遵守的内容。



表示禁止



表示需要根据指示去做

禁忌人群



以下人群应谨慎使用

在医疗机构治疗中的或者下列一些状况的人，使用之前请务必找医生或者理疗医师商量。

- 体内有植入起搏器相关医用电器产品的人群
- 恶性肿瘤的人群心脏病人群
- 孕妇或者产妇
- 糖尿病引起的高度神经末梢有障碍的人群
- 皮肤受过创伤的人群
- 体温38°C以上的人群
- 现在腰疼或者过去头，腰，脚有过疼痛的人群
- 手脚容易麻木的人群
- 对呼吸器有障碍的人群
- 高血压症人群
- 内脏疾病(胃炎，肝炎，肠胃炎)等急性症状的人群
- 对皮肤温度感丧失人群

- 有过低温烧伤人群
- 血管障碍相关的人群
- 复原器使用的人群
- 身体感觉异常的人群

⊘ 以下人群/情况禁止使用

在医疗机构治疗中的或者下列一些状况的人，使用之前请务必找医生或者理疗医师商量。

- 心脏病患者、严重血栓脑淤血患者不适合使用本产品，或在向医生咨询后方可使用
- 儿童、智障、残疾和对热不敏感的人员应在有人看管的情况下使用
- 不得在足浴器上站立使用
- 足部有炎症、外伤、皮肤烫伤等暂勿使用本产品
- 使用过程中，感觉腰疼，头晕，呕吐，悸动等身体异常反应的时候，请立即停止
- 本产品单次定时60分钟，每次使用请不要超过60分钟，使用后请让机器休息30分钟以确保机器寿命的延长
- 不要用在足部按摩以外用途上
- 下列的情况不使用
 - 剧烈疲劳的时候
 - 饭前、饭后30分钟之内
 - 醉酒之后

使用注意事项

- ❗ 严禁用力拉扯电源线或使用电源线拖挂本产品，以免造成电源线损伤。
- ❗ 使用本机器应水平放置，使用结束后也应水平放置保管机器。
- ❗ 严禁无水状态下使用本产品，使用结束后，请切断电源并拔掉电源线后再倒水。
- ❗ 严禁在产品有损坏的情况下使用。

- ❗ 使用时如有不舒适感觉如头晕、头痛等现象，请停止使用。
- ❗ 使用时要确保电源线及插头干燥，并远离热源。
- ❗ 严禁在机器内站立或将重物放置于机器中。
- ❗ 请勿将52°C以上热水直接倒入机器中，以免引起脚部烫伤或产品高温变形。
- ❗ 产品不可加入含腐蚀性或带有颗粒、絮状的液体。
- ❗ 如果液体从器具中泄露，则不能再继续使用该器具。
- ❗ 严禁在有水情况下按压脚踏盆体上盖或上盖边缘严禁。
- ❗ 非专业人员拆解机器。
- ❗ 如果电源线损坏，为了避免危险，必须由制造商、其维修部或类似部门的专业人员更换。

使用场所的注意事项

- ⊘ 不要在产品上盖上毛巾或者布等物体使用。
- ⊘ 不要在盛水的浴缸、淋浴、洗脸盆或其他高湿器皿附近使用本产品。

保养的注意事项

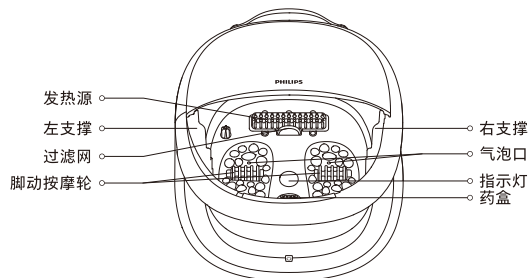
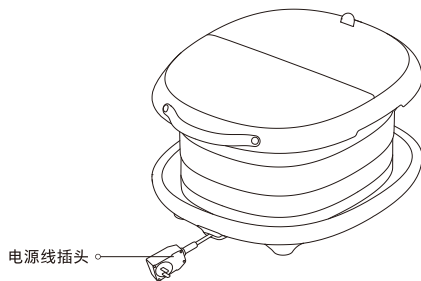
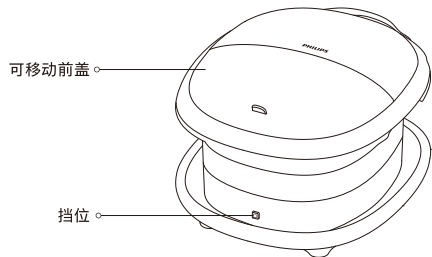
- ❗ 保持过滤网的清洁，以免堵塞损坏足浴器。
- ❗ 保养的时候，务必把电源线拔掉。
- ❗ 长期不使用的時候，务必把电源线拔掉。
- ⊘ 不要故意加大力在产品上。
- ⊘ 不要同时给两个人使用。
- ⊘ 不要在产品上淋水。
- ⊘ 不要在室温35°C以上的场所或者直射阳光的地方使用。
- ⊘ 不要在浴室或者湿气很大的场所使用。
- ❗ 长期没有使用，再次使用的时候，务必事先确认开关等是否正常。
- ⊘ 保养的时候，请不要使用挥发油，稀释剂，酒精，强碱性洗涤剂，漂白剂等清洗。

- ❗ 产品设有简易的防震设施, 适合航空铁路、公路及轮船运输。运输过程中应避免雨雪淋溅、倒置和碰撞。
- ❗ 请将本产品放在儿童接触不到的地方。
- ❗ 存放器具时, 先让器具冷却下来。
- ❗ 经常检查器具上是否有磨损或损坏的迹象, 如果有这种迹象, 或如果此器具已经被误用, 则应在再次使用前将器具返回到供应商处。

2 产品功能

本产品通过恒温暖水浸泡足部, 配合气泡冲击、按摩轮顶压足底穴位, 帮助改善足部和全身的血液循环, 缓解酸痛疲劳, 让双脚如在进行温泉浴, 适合不同人群用于足部按摩保养。

3 部件名称

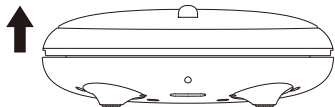


4 使用方法

使用操作

1. 打开折叠盆

- (1) 移开前盖，一只手掌撑住盆底，另一只手在两边缺口位向上提。
- (2) 盆内支撑按旋转方向翻起垂直，同时将支撑插销向上提起。
- (3) 将插销向下按压插入支撑板对应孔内，打开完成。



2. 加水通电

将机器平放，加适量水（建议加35℃左右温水，以减少您等待的时间），通220V/50Hz家用电源，接通电源后足浴盆“滴滴滴”提示三声，紫灯闪烁进入待机状态。

注意：建议您不要加入超过52℃的水，以防烫伤脚部。为了您的安全，当水温超过52℃时，机器停止加热并且伴随警示音和指示灯持续闪烁，直至水温降低至52℃以下。

3. 挡位按键

在待机状态下按一下挡位，机器开机，发出“滴”的提示音，亮黄灯，进入41℃模式，开启加热和气泡；

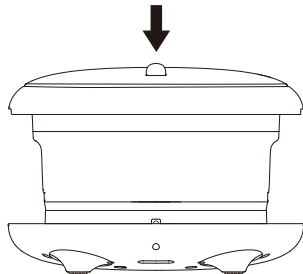
再按一下挡位按键，发出“滴”的提示音，亮橙灯，进入43℃模式；

再按一下挡位按键，发出“滴”的提示音，亮红灯，进入45℃模式；

再按一下挡位按键，发出“滴滴滴”的提示音，紫灯闪烁指示，机器进入待机状态。

4. 收纳足浴盆

- (1) 支撑插销向上提，盆内支撑按旋转方向翻下。
- (2) 往下压。
- (3) 抓住盆口两侧向下压收纳完成，盖上前盖。



5 保养维护

清洁方式

1. 清洁前请确认插头拔掉。
2. 将桶体内的水倒尽。
3. 用软布擦拭桶体表面。
4. 请勿用沾水的毛巾擦拭电源线插口。
5. 请勿用腐蚀性液体清洁机器。
6. 使用一段时间后气泡功能效果减弱，拔出过滤网盖，取出黑色过滤网清洁，清洁后把滤网装回过滤网盖上，插入机器相应位置。

存储方式

- 1.请勿用腐蚀性液体清洁机器。
- 2.将桶体内的水倒尽，放置在安全、通风、干燥、阴凉处沥干。
- 3.将折叠盆折叠好，盖上防尘盖，电源线折叠好。
- 4.放入包装箱内，再放置安全、通风、干燥、阴凉处。

6 故障诊断

本章列出了关于本产品最常见的问题。如果您无法在其中找到您所遇问题的答案，请联系服务热线或您所在地区的授权服务中心。

故障显示代码列表：

蜂鸣器	故障	现象
响5声	水温传感器短路	不能开机
响10声	水温传感器断路	不能开机
三色灯红色一直闪烁	水温传感器高温	不能开机

保护功能

保护说明	当足浴器进入相应的保护状态时，数码管或LED灯闪烁显示保护代码，（相应的保护代码见代码列表）闪烁频率为每秒一次。
1.过电流保护	当足浴器电路的负载发生故障导致工作电流过大（大于10A）时，足浴器能迅速熔断保险丝，自动断电对负载进行保护。

2.传感器异常保护	当水温传感器短路或者开路时，按故障显示代码列表显示，蜂鸣器播放错误提示音5声，关闭所有功能，所有按键无效。
3.超温保护	水温超温保护：当盆体内水温 $\geq 52^{\circ}\text{C}$ 时，指示灯一直闪烁红色，蜂鸣器一直滴滴响，所有按键无效，当水温恢复到 48°C 时进入待机状态。

注意：

如果无法排除故障或产品仍无法理想操作，与售后服务人员联系，切勿自行拆卸或尝试维修。

7 主要技术参数

产品名称	飞利浦牌足浴按摩器	额定容量	10L
产品型号	PPM3101F	产品净重	约3.1kg
工作电压	220V~	折叠尺寸	435×381×126mm
额定频率	50Hz	打开尺寸	435×381×265mm
额定功率	750W	生产日期	见产品合格证
执行标准	GB 4706.1-2005 GB 4706.10-2008		

8 环保说明

- 1.本产品满足《电器电子产品有害物质限制使用管理办法》的要求；
- 2.在环保使用期限内，消费者在正常使用过程中不会出现有害物质泄漏、析出等影响消费者健康的问题，可以放心使用；
- 3.本公司产品环保使用期限为10年，只有在本说明书所述的正常情况下使用本产品时，“环保使用期限”才有效。

部件名称	产品中有害物质的名称及含量					
	铅 (Pb)	汞 (Hg)	镉 (Cd)	六价铬 (Cr(VI))	多溴联苯 (PBB)	多溴二苯醚 (PBDE)
塑料件	○	○	○	○	○	○
电源线	×	○	×	○	○	○
发热管	○	○	○	○	○	○
硅胶件	○	○	○	○	○	○
电器件	×	○	○	○	○	○
PCB板组件	○	○	○	○	○	○
螺钉	○	○	○	○	○	×
包装、贴纸	○	○	○	○	○	○
泡沫	○	○	○	○	○	○

本表格依据SJ/T 11364的规定编制。

○:表示该有害物质在该部件所有均质材料中的含量均在GB/T26572规定的限量要求以下。

×:表示该有害物质至少在该部件的某一均质材料中的含量超出GB/T26572规定的限量要求。

(备注:以上标“X”的部件中,部分含有有害物质超标是由于目前行业技术水平所限,暂时无法实现替代或减量化。)



9 产品保修服务指南

保修及服务

此产品是一件设计精良，用高品质元件制造之家用电器，在正常使用及保养下应能发挥其优越性能。在购买日期后二年内，若发生任何因制造工艺或元器件造成之损坏，飞利浦中国维修服务中心将为持证用户提供免费门市维修服务，视情况更换零件或整个产品。

无论在保期中或保期后，只要飞利浦正式销售该产品的任何国家皆可获得维修服务。

若飞利浦在当地无销售该项产品，飞利浦同样提供维修服务，但可能因未储备所需零件，维修时间可能较长，敬请谅解。请联络当地飞利浦经销商，或飞利浦服务部门。

若您需咨询相关资讯，或遇到困难事项时，请联络当地飞利浦维修服务中心，或向飞利浦服务热线咨询。

中国顾客服务热线：4006 186 222（免费）。

网址：<http://www.philips.com.cn>

保修条例

- 在购买日期后二年内，凡经本公司特约维修站人员确认为正常使用情况下，因制造工艺或元器件造成之损坏，您都将获得免费维修服务。
- 此免费服务不包括需时常更换的易耗零配件 及附件（布袋、冰袋、收纳包等），辅助装置，运输费及维修人员上门服务费。
- 用户请保留此联。
- 维修时请携带此证及发票正本。
- 此证若经涂改即作废。
- 此证须连同发票正本使用方为有效。

- 以下情况将不能获得免费服务
- 1.使用不当引起的人为损坏,例如接入不适当电源、使用不适当配件、不适当之安装、不依说明书使用、错误使用或疏忽而造成损坏等。因运输及其他意外而造成之损坏。非经本公司认可之维修和改装。其他因不可抗力(如自然灾害,电压异常等)造成的损坏。
- 2.一般家庭以外使用(如工业、商业用)而造成的损坏。
- 3.正常使用引起的产品老化、磨损等,但不影响产品的正常使用。
- 此证仅在中国境内有效。
- 保修证作为在规定期限及条件之内进行免费维修的保证,并不限制消费者的法定权利。

保修卡

产品型号		用户姓名	
销售单位		联系电话	
购买日期		出厂编号	
特别技术服务站		用户地址	
维修内容		时间	保修人员

10 装箱清单

主机	1×	说明书	1×
合格证	1×		