

PHILIPS

净水器

管线机

ADD4800
ADD4801
ADD4802
ADD4803



说明书

1 产品功能

本产品使用厚膜加热技术，秒速加热，即热即用。

2 使用水质范围

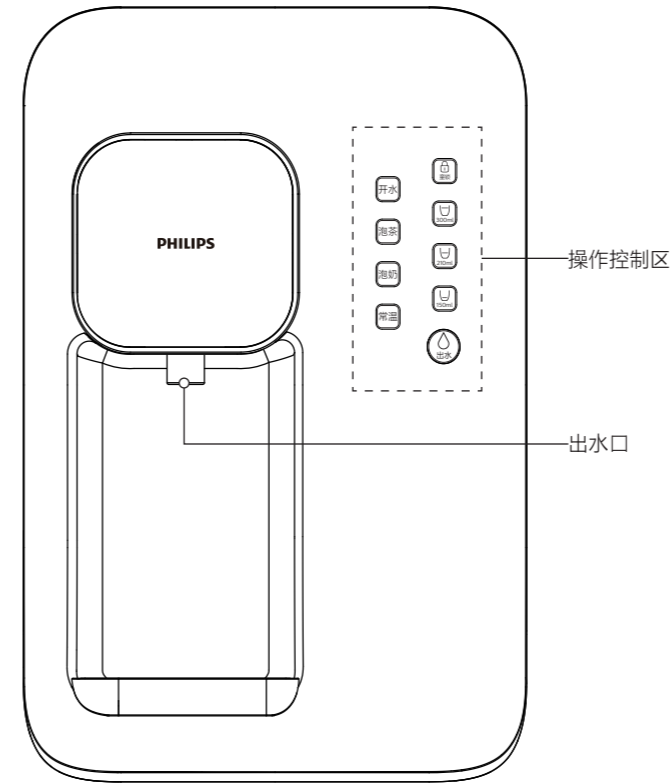
纯净水

3 主要技术参数

产品名称	飞利浦牌ADD4800型壁挂式温热管线机 飞利浦牌ADD4801型壁挂式温热管线机 飞利浦牌ADD4802型壁挂式温热管线机 (带UV-LED灯) 飞利浦牌ADD4803型壁挂式温热管线机 (带UV-LED灯)		
主要成份或部件的使用年限	浮球	1个	5年
	水罐	1个	5年
	硅胶管	1套	5年
	密封垫圈	1个	5年
	水龙头	1个	5年
	加热体	1个	5年
	PE管	1个	5年
	电磁阀	1个	5年
	UV-LED灯 (选配)	1个	5年
额定电压	220V~		
额定频率	50Hz		
制热功率	2100W		
额定总功率	2150W		
制热水能力	≤0.3kW·h/24h		
防触电保护类型	I类		
适用水温	5℃-38℃		

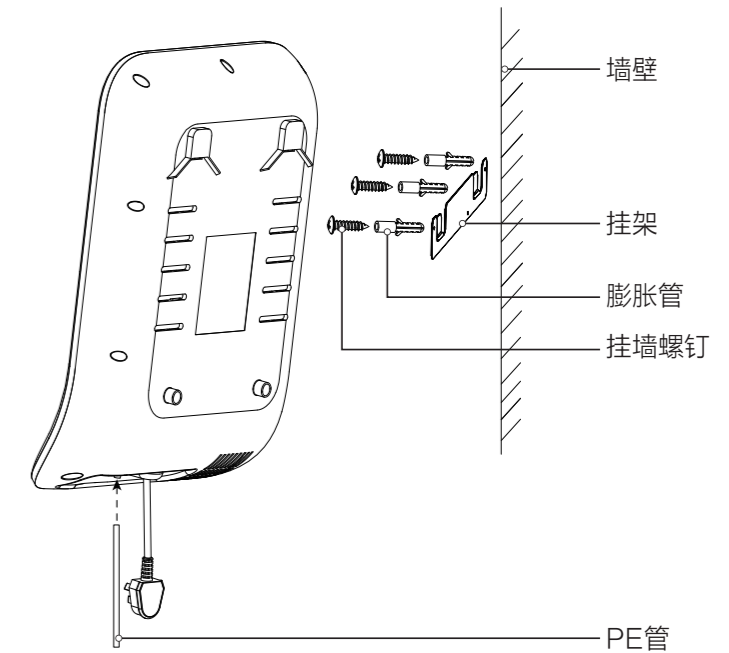
1

5 结构示意图



3

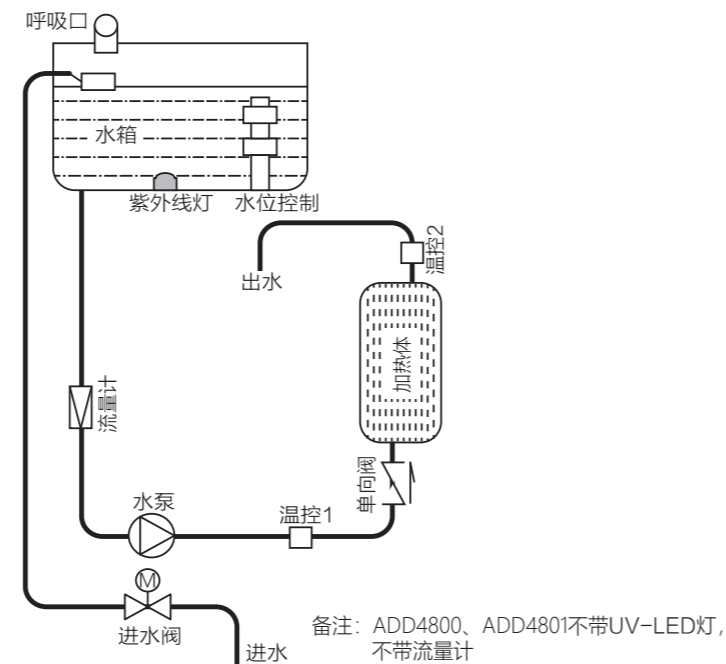
7 安装示意图



5

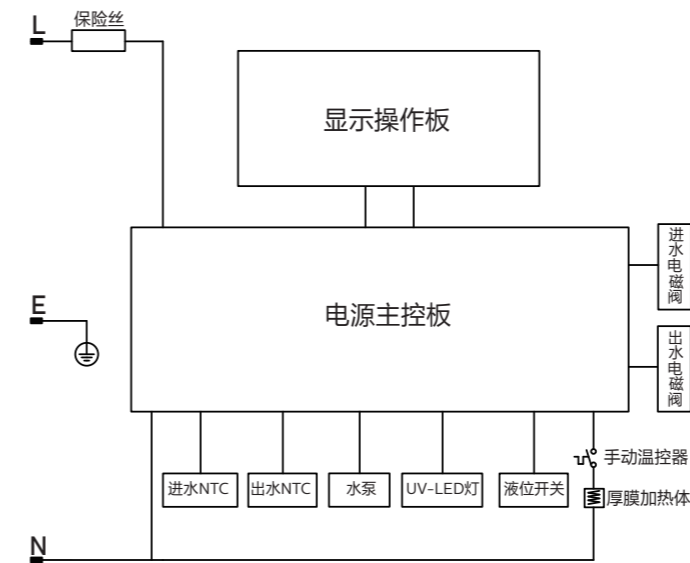
环境温度	4℃-40℃
适用水源	纯净水
适用水压:	0.1MPa-0.4MPa
型号差异	ADD4800 白色外壳, 银色装饰圈, 不带UV-LED灯 ADD4801 铁灰色外壳, 银色装饰圈, 不带UV-LED灯 ADD4802 白色外壳, 银色装饰圈, 带UV-LED灯 ADD4803 铁灰色外壳, 银色装饰圈, 带UV-LED灯

4 水流程图



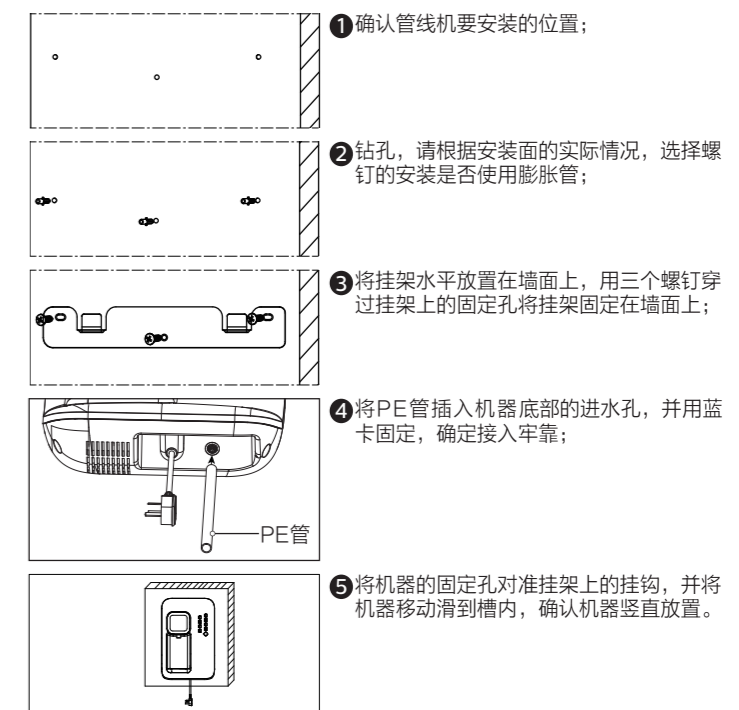
2

6 电气原理图



线路若有更改, 恕不另行通知。

4



6

注册您的产品并在以下网站链接中了解详情

www.philips.com/welcome

扫一扫关注我们
您将获得更多服务



Specifications are subject to change without notice
© 2019 AquaShield
All rights reserved.

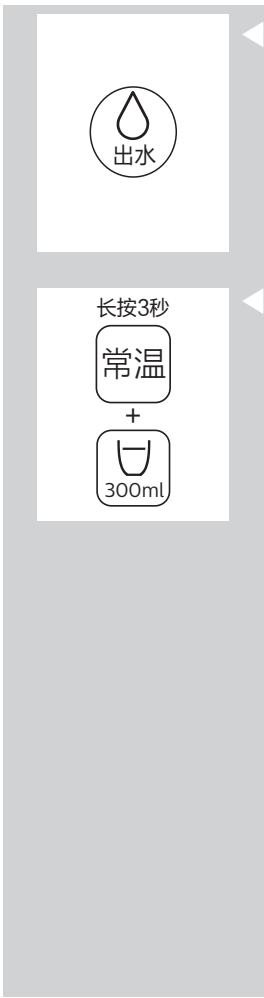
The Philips trademark and the Philips Shield Emblem are registered trademarks of Koninklijke Philips N.V. used under license.

This product has been manufactured by and is sold under the responsibility of Shanghai AquaShield Health Technology Company Limited and Shanghai AquaShield Health Technology Company Limited is the warrantor in relation to this product.
Rev A Jan19

8 安装步骤

- 1) 确认管线机要安装的位置；
 - 2) 确认安装所需要的工具：
 - 冲击钻
 - 十字螺丝刀
 - 管剪
 - 3) 请按说明书中的装箱清单核对安装配件是否齐全。
 - 4) 安装管线机
 - 请根据安装面的实际情况，选择螺钉的安装是否使用膨胀管；
 - 将挂架水平放置在墙面上，用螺钉穿过挂架上的固定孔将挂架固定在墙面上；
 - 将PE管插入机器底部的进水孔，并用蓝卡固定，确定接入牢固；
 - 将机器的固定孔对准挂架上的挂钩，并将机器移动滑到槽内，确认机器竖直放置。
 - 5) 首次使用
 - 连接水源；
 - 接通电源，所有指示灯全闪，机器自动进行补水至满；
 - 长按常温+300ml按键，机器进入一键排空状态，机器将水箱中的水从出水口全部排空，请用容量大于800ml的容器盛接排出水；
 - 再次重复补水至水满和排空水箱操作一次；
 - 两次排空水箱后，待纯净水箱水满后可正常使用。
- 注意：水箱排空后首次使用请先按常温水，待常温水出水后再使用热水功能；

7



- 4) 出水控制：
 - 短出水：短触摸出水键，边框点亮，可以出当前设定水温、水量的水；除常温档之外其他温度档的水，需与童锁配合使用，需童锁灯熄灭时（解锁），出水触摸键才可起作用；
 - 持续出水：长按出水键3秒，机器可持续出水，出水量最大为1000ml，再按一次出水键或者水箱达到低水位连续5S，停止出水。
- 5) 一键排空
 - 长按“常温”+“300ml”键3秒钟时间，机器进入一键排空状态，机器可将水箱中的水从出水嘴全部排空；
 - 一键排空过程中，再次触摸按键，机器可以退出一键排空状态。
- 6) 故障说明
 - 缺水报警：童锁灯闪烁（亮5S，灭1S），蜂鸣器每分钟连续短鸣3声，童锁键有效，所有出水与加热功能失效，待水箱水满后，缺水报警消失，各功能恢复正常。
 - 干烧报警：童锁灯闪烁（亮1S，灭1S），蜂鸣器每分钟连续短鸣10声，所有热水功能失效，常温水可正常出水；短时干烧时，系统停滞一段时间（小于30分钟），会自动复位；若停止报警无法自动复位时，应联系售后，由专业维修人员检查维修。
 - 其它报警：童锁灯闪烁（亮1S，灭5S），蜂鸣器每分钟连续短鸣3声，此时应联系售后，由专业维修人员检查维修。


9

11 故障诊断

故障现象	可能原因	解决方法
显示灯不亮	电源未接通 保险管坏了	检查插头是否插好 联系售后更换保险管
加热时噪音大	机器未放置好	机器需竖直放置在墙面上
不加热	温控器断开 加热体坏了 控制板损坏	联系售后 联系售后更换加热体 联系售后更换控制板
按键失效	按键板损坏 主控板损坏 缺水报警	联系售后更换按键板 联系售后更换主控板 检查水源是否正常或等待水箱水满
童锁灯闪烁（亮5S，灭1S），蜂鸣器每分钟连续短鸣3声	缺水报警	检查水源是否正常或等待水箱水满
童锁灯闪烁（亮1S，灭1S），蜂鸣器每分钟连续短鸣3声	加热体干烧	联系售后
童锁灯闪烁（亮1S，灭5S），蜂鸣器每分钟连续短鸣3声	温度传感器、抽水泵或其它零部件失效	联系售后
漏水	内部管路未扎紧或脱落 PE管未连接到位 机器内部涉水件损坏	扎紧硅胶管 PE管重新连接到位 联系售后更换部件
热水流量明显减少或断断续续	供电电压过低 加热体功率衰减或损坏	升高供电电压 联系售后更换加热体

11


14 环保清单

 此标识为基于2016/07/01实施的[电器电子产品有害物质限制使用管理办法]及[标识要求]，适用于在中国所售电器电子产品的环保期限之标识。不仅限于要求 遵守与此产品相关的安全与使用上的注意事项，在由制造日起算的该年限内，要求无因产品中的有害物质的发生外泄或突变，而对环境造成严重污染或对使用者人身、财产造成严重之损害。

部件名称	有害物质					
	铅 (Pb)	汞 (Hg)	镉 (Cd)	六价铬 (Cr, VI)	多溴联苯 (PBB)	多溴二苯醚 (PBDE)
电路板	×	○	×	○	○	○
加热体	○	○	○	○	○	○
管路	○	○	○	○	○	○

*该表格中所显示的“有害物质”在产品正常使用情况下不会对人身和环境产生任何伤害。
*该表格中所显示的“有害物质”及其存在的部件向消费者和回收处理从业者提供相关物质的存在信息，有助于产品废弃时的妥善处理。
本表格依据S/J/T 11364的规定编制。
○：表示该有害物质在该部件所有均质材料中的含量均在GB/T 26572规定的限量要求以下。
×：表示该有害物质至少在该部件的某一均质材料中的含量超出GB/T 26572规定的限量要求。除表格中部件外，塑胶件、橡胶件、五金件、电磁阀、滤芯、包材及其它件均质材料中的含量均在GB/T 26572规定的限量要求以下。

15 环保

 弃置产品时，请不要将其与一般生活垃圾堆放在一起；应将其交给官方指定的回收点。这样做有利于环保。

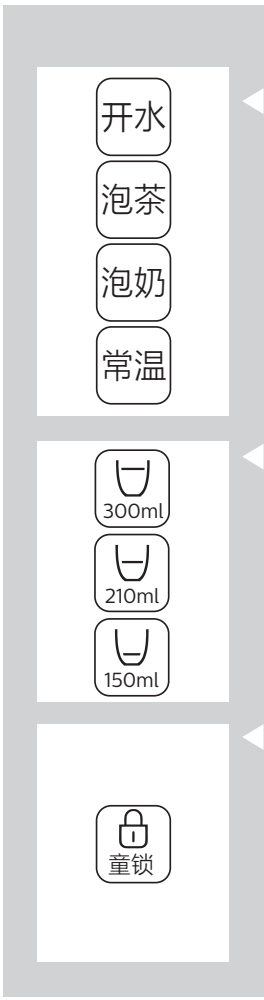
13

9 使用说明

显示屏功能

- 1) 水温控制：
 - 开水灯：触摸一下，边框点亮，此时水温设定为92℃；
 - 泡茶灯：触摸一下，边框点亮，此时水温设定为85℃；
 - 泡奶灯：触摸一下，边框点亮，此时水温设定为45℃；
 - 常温灯：触摸一下，边框点亮，此时水温为水箱原水温度。
- 2) 水量控制：
 - 300ml水量灯：触摸一下，边框点亮，水量设定为300ml；
 - 210ml水量灯：触摸一下，边框点亮，水量设定为210ml；
 - 150ml水量灯：触摸一下，边框点亮，水量设定为150ml。
- 3) 童锁控制：电源接通时，童锁灯点亮，表示锁上；触摸一下，童锁灯熄灭，表示解锁；
 - 放水结束5秒后无操作，童锁灯亮，表示锁上；
 - 触摸童锁键，解锁后，5秒之内无操作，童锁灯重新点亮，表示锁上；
 - 解锁状态下再次触摸童锁键，童锁灯重新点亮，表示锁上。

8



10 注意事项

- 1) 《说明书》为正确使用本产品的指导性文件。用户应严格按照本《说明书》要求进行操作、日常检查及保养。
- 2) 本产品必须由公司授权经销商或第三方服务商委派的专业人士进行安装，安装时用户须告知安装位置详情（如安装位置材质、水电布置等）。如用户自行安装，在安装过程中产生的问题，本公司不承担任何责任。
- 3) 本产品必须使用随机器附带的新PE管组件，旧软管组件不能重复使用。
- 4) 本产品适用水源为纯净水，适用水压范围为0.1MPa~0.4MPa，最佳工作环境温度为4℃~40℃。
- 5) 当本产品出现故障时，请迅速切断水源、电源，并及时联系售后。
- 6) 本产品仅适用于室内安装与使用，本产品必须使用有可靠接地的三芯插座。
- 7) 本产品应该挂于室内阴凉干燥的地方，避免阳光直射，与本机连接的PE管应该避免光源、热源、腐蚀性环境及尖锐物体碰撞。
- 8) 本产品安装的周围1.5米范围内应有可靠的地漏，以避免产品可能漏水，因排水不畅而造成的损失。
- 9) 初次使用或长期停用后，需反复放水几次清洗，清洗完毕后，方可使用。
- 10) 当较长时间不使用或无人照管本产品时，请切断进水水源，排空本机内的水，并关闭机器电源。
- 11) 严禁使用汽油等有机溶剂擦拭本机外壳，确需清洁时，应用湿抹布轻擦本产品表面。
- 12) 本产品严禁幼儿操作，以免热水烫伤。
- 13) 随着产品的升级，说明书上的某些文字或图案，可能与实际有所不同，请以产品实物为准。
- 14) 本产品建议在海拔高度不高于1200m的地区使用；
- 15) 未按上述注意事项操作所造成的后果，本公司将不承担任何责任。
- 16) 如果电源软线损坏，为了避免危险，必须由制造商、其他维修部或类似部门的专业人员更换。

10



12 产品保修服务指南



飞利浦优质生活部门为其产品提供自购买之日起两年保修。有关详细的保修条件，请参阅包装盒内的单独保修卡。如果您对产品有任何疑问，您可以在www.philips.com/welcome上咨询我们的在线支持或与您所在国家/地区的飞利浦客户服务中心联系（中国地区热线电话：4008 800 008）。我们已尽最大努力设计、开发和测试本款优质产品。但是，如果您的产品需要维修，请致电飞利浦客户服务热线预约上门维修服务。我们的维修技术员将确保在维修期间保持卫生，维修后，飞利浦净水器将为您提供值得信任的安全饮用水。

13 装箱清单

名称	数量
管线机	1台
挂架	1个
挂墙螺钉	4个
膨胀管	4个
PE管	3米
三通接头	1个
说明书	1本
保修卡	1份
快速入门指南	1份
合格证	1个
蓝卡	3个

12

 <p>产品名称：飞利浦牌壁挂式温热管线机 型号：ADD4800 额定电压：220V~ 适用水温：5℃-38℃ 额定频率：50Hz 环境温度：≤90℃ 制热功率：2100W 适用水源：纯净水 额定总功率：2150W</p> <p>适用水压：0.1MPa-0.4MPa 制热水能力：20L/h，≥90℃ 耗电量：≤0.3kW-h/24h 防触电类型：I类 生产日期：详见产品合格证 执行标准：GB 4706.1-2005；GB 4706.19-2008；Q/SHD 040-2018</p> <p>卫生许可批准文号：浙（04）卫水字（2019）第0065号 卫生质量：符合《生活饮用水输配水设备及防护材料卫生安全评价规范》（2001）的要求。</p> <p>注意事项：请严格按照说明书进行安装、使用或保养； 生产企业：上海水护盾健康科技有限公司 生产企业地址：上海市松江区沪松路999号1幢2层204室 生产企业电话：021-3700 0000 生产企业邮编：201613 实际生产企业：宁波福特恩净水设备有限公司 实际生产企业地址：宁波杭州湾新区砚墩路128号 实际生产企业电话：0574-63071122 实际生产企业邮编：315336 全国顾客服务热线：4008 800 008</p>	 <p>产品名称：飞利浦牌壁挂式温热管线机 型号：ADD4802 额定电压：220V~ 适用水温：5℃-38℃ 额定频率：50Hz 环境温度：≤90℃ 制热功率：2100W 适用水源：纯净水 额定总功率：2150W</p> <p>适用水压：0.1MPa-0.4MPa 制热水能力：20L/h，≥90℃ 耗电量：≤0.3kW-h/24h 防触电类型：I类 生产日期：详见产品合格证 执行标准：GB 4706.1-2005；GB 4706.19-2008；Q/SHD 040-2018</p> <p>卫生许可批准文号：浙（04）卫水字（2019）第0065号 卫生质量：符合《生活饮用水输配水设备及防护材料卫生安全评价规范》（2001）的要求。</p> <p>注意事项：请严格按照说明书进行安装、使用或保养； 生产企业：上海水护盾健康科技有限公司 生产企业地址：上海市松江区沪松路999号1幢2层204室 生产企业电话：021-3700 0000 生产企业邮编：201613 实际生产企业：宁波福特恩净水设备有限公司 实际生产企业地址：宁波杭州湾新区砚墩路128号 实际生产企业电话：0574-63071122 实际生产企业邮编：315336 全国顾客服务热线：4008 800 008</p>
--	--

 <p>产品名称：飞利浦牌壁挂式温热管线机 型号：ADD4801 额定电压：220V~ 适用水温：5℃-38℃ 额定频率：50Hz 环境温度：≤90℃ 制热功率：2100W 适用水源：纯净水 额定总功率：2150W</p> <p>适用水压：0.1MPa-0.4MPa 制热水能力：20L/h，≥90℃ 耗电量：≤0.3kW-h/24h 防触电类型：I类 生产日期：详见产品合格证 执行标准：GB 4706.1-2005；GB 4706.19-2008；Q/SHD 040-2018</p> <p>卫生许可批准文号：浙（04）卫水字（2019）第0065号 卫生质量：符合《生活饮用水输配水设备及防护材料卫生安全评价规范》（2001）的要求。</p> <p>注意事项：请严格按照说明书进行安装、使用或保养； 生产企业：上海水护盾健康科技有限公司 生产企业地址：上海市松江区沪松路999号1幢2层204室 生产企业电话：021-3700 0000 生产企业邮编：201613 实际生产企业：宁波福特恩净水设备有限公司 实际生产企业地址：宁波杭州湾新区砚墩路128号 实际生产企业电话：0574-63071122 实际生产企业邮编：315336 全国顾客服务热线：4008 800 008</p>	 <p>产品名称：飞利浦牌壁挂式温热管线机 型号：ADD4803 额定电压：220V~ 适用水温：5℃-38℃ 额定频率：50Hz 环境温度：≤90℃ 制热功率：2100W 适用水源：纯净水 额定总功率：2150W</p> <p>适用水压：0.1MPa-0.4MPa 制热水能力：20L/h，≥90℃ 耗电量：≤0.3kW-h/24h 防触电类型：I类 生产日期：详见产品合格证 执行标准：GB 4706.1-2005；GB 4706.19-2008；Q/SHD 040-2018</p> <p>卫生许可批准文号：浙（04）卫水字（2019）第0065号 卫生质量：符合《生活饮用水输配水设备及防护材料卫生安全评价规范》（2001）的要求。</p> <p>注意事项：请严格按照说明书进行安装、使用或保养； 生产企业：上海水护盾健康科技有限公司 生产企业地址：上海市松江区沪松路999号1幢2层204室 生产企业电话：021-3700 0000 生产企业邮编：201613 实际生产企业：宁波福特恩净水设备有限公司 实际生产企业地址：宁波杭州湾新区砚墩路128号 实际生产企业电话：0574-63071122 实际生产企业邮编：315336 全国顾客服务热线：4008 800 008</p>
--	--

请妥善保管本使用说明书

14