

PHILIPS

智能马桶

智能坐便盖

AIB2207/93
AIB2208/93



配网指引手册

1.APP下载与安装

尊敬的用户，感谢您使用飞利浦健康产品！

- 1.扫描下方二维码或手机应用市场搜索“飞利浦水健康”APP进行下载安装。



1

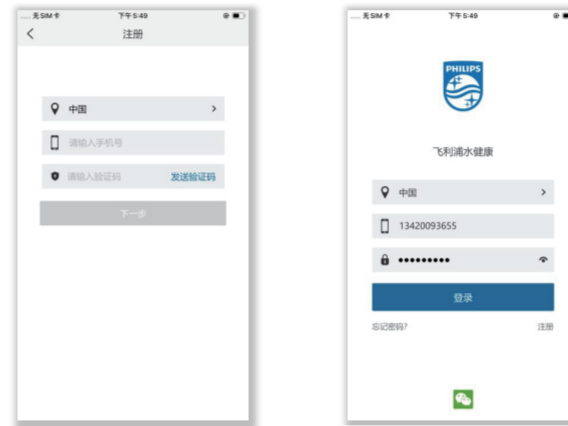
2.APP注册/登录

注册

- 1.在APP登录页面，点击注册；
- 2.输入手机号及验证码；
- 3.设置密码；
- 4.阅读并勾选《服务协议》&《隐私政策》，即可完成注册；

登录

- 1.如已注册飞利浦水健康APP,输入手机号和密码登录；
- 2.也可通过微信等第三方社交账号登录，首次登录需根据页面指导绑定手机号；



2



注册您的产品并在以下网站链接中了解详情
www.philips.com/welcome



本手册内容与实物可能存在差异,请以实物为准,如产品有任何更新,恕不另行通知。
© 2021 AquaShield
All rights reserved.
The Philips trademark and the Philips Shield Emblem are registered trademarks of Koninklijke Philips N.V. used under license. This product has been manufactured by and is sold under the responsibility of Guangdong AquaShield Health Technology Company Limited and Guangdong AquaShield Health Technology Company Limited is the warrantor in relation to this product.
水护盾是飞利浦净饮水解决方案、热水解决方案、卫浴解决方案及水杯全球唯一品牌官方授权运营主体。
扫码尽享会员优惠 Rev A MAR 21

3.设备配网

- 1.在APP首页，点击添加设备按钮，选择产品，或使用APP扫描对应型号的“配网激活码”进入配网流程。



AIB2207/93 配网二维码



AIB2208/93 配网二维码

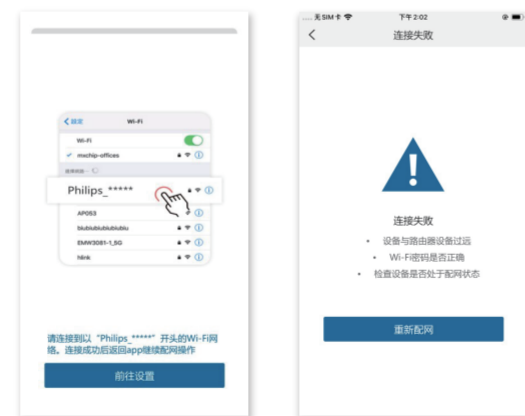
2.操作设备进入配网状态：

- ①AIB2208/93:设备上电后，长按“爱恩净”+“用户A”键3s，进入配网状态；
- ②AIB2207/93:设备上电后，长按“喷嘴自洁”+“用户A”键3s，进入配网状态；
- 3.根据提示配置WiFi信息（手机所用WiFi与设备在同一WiFi网络环境覆盖下，并确保当前WiFi为可用状态）；
- 4.APP自动连接设备热点进行配网；（IOS系统中，APP申请加入无线局域网热点，需点击“加入”，APP自动连接热点）；



3

- 5.若自动连接设备热点失败，根据界面提示点击“前往设置”，进入手机系统WiFi设置页面，手动连接以“philips_*****”开头的设备热点后，返回APP继续配网；
- 6.配网成功，跳转至“设备命名”界面，可设置设备昵称；
- 7.配网成功后,设备AIB2208/93（AIB2207/93）的蜂鸣器响两声，蓝灯常亮，持续30s，若配网失败请检查是否按要求执行配网过程，重复上述步骤尝试重新配网。



4

4.配网注意事项

- 1.目前设备仅支持2.4GHz频段路由器，若为双频路由器，配网时先关闭5GHz频段网络，完成配网后再打开；
- 2.建议路由器WiFi名称中不要含有中文或特殊字符（包括标点符号、空格等）；
- 3.建议同一路由器下的设备数不超过10个，以免产品配网受到网络信号不强或不稳定的影响；
- 4.若路由器或WiFi账号密码有更改，需解除设备绑定并重新配网；
- 5.随着产品的优化和改进，飞利浦水健康APP内容可能会有所变更，请以APP实际操作为准。



5

5.分享设备

其他用户使用设备方法

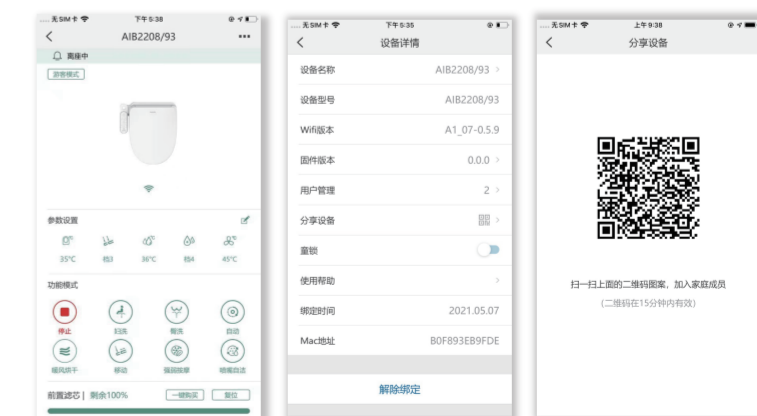
- 1.一台设备只能有一个管理员账号与设备直接配网；
- 2.其他用户如需控制设备，需管理员账户解除绑定后进行配网，或扫描管理员分享的二维码，获得控制权；

分享设备操作方法：

- 1.在对应设备的主功能页面，点击右上角***图标进入设备详情页；
- 2.点击分享设备，即可生成该设备的共享二维码；
- 3.需要使用设备其他用户，在APP主界面中点击添加设备扫描二维码即可；

解绑绑定操作方法：

- 1.在设备详情页中，点击“解除绑定”即可解绑；
- 2.也可在设备端解除绑定，具体操作如下：
 - ①AIB2208/93：设备上电，长按“爱恩净”+“用户B”键，设备解除绑定，蓝色氛围灯间隔2Hz闪烁；
 - ②AIB2207/93：设备上电，长按“喷嘴自洁”+“用户B”键，设备解除绑定，蓝色氛围灯间隔2Hz闪烁；
- 3.管理员账户解除绑定后，历史的非管理员与绑定关系也自动解除。



6