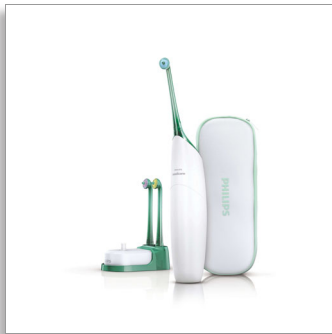




Philips Sonicare AirFloss  
齿间清洁工具 - 可充电

带 3 个喷嘴  
1 个喷嘴置放架  
旅行收藏盒



HX8255/02

## 不使用牙线？那么选择喷气式洁牙器吧。

### 清除牙刷无法除去的牙菌斑

对于从来不使用牙线的人，使用喷气式洁牙器可以便捷地清洁牙间隙。喷气式洁牙器可与漱口液或水配合使用，采用出众的微爆气流技术，清除牙刷无法除去的牙菌斑。

#### Improves oral health

- 清除更多齿间的牙菌斑
- 有助于在短短 2 周内改善牙龈健康
- 有助于防止牙间隙的蛀牙

#### Achieve a 30-second clean

- 30 秒完成全口清洁
- 一点。一压。即可清洁！

#### Easy to use

- 微爆气流技术
- 舒适的手柄更符合人体工程学
- 引导尖端确保正确定位

#### Helps build a healthy habit

- 改善齿间清洁的便捷方式

# PHILIPS


sonicare

齿间清洁工具 - 可充电  
带 3 个喷嘴 1 个喷嘴置放架, 旅行收藏盒

HX8255/02


## 产品亮点

### 便捷地清洁方式



齿间清洁对整体口腔健康都十分重要。喷气式洁牙器可以便捷地深层清洁牙间隙, 有助于养成健康的习惯。使用喷气式洁牙器三个月后, 96% 不连续使用牙线的人士每周 4 日或更多的持续使用喷气式洁牙器。

### 清除更多齿间的牙菌斑



清除更多齿间的牙菌斑

### 30 秒完成清洁



使用喷气式洁牙器, 30 秒即可完成全口清洁。只需按一下按钮进行单次喷洗, 然后移动并重复操作即可。要使用全新自动喷

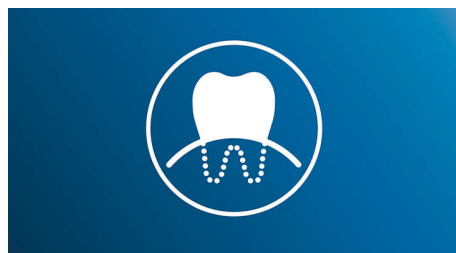
洗功能, 请长按按钮, 移动引导尖端。它会每隔 1 秒自动喷洗一次。

### 为储水池轻松注水



向手柄上的储水池注入漱口液或清新洁净的水, 然后按下按钮即可喷洗。储水池容纳的液体足够 2 次使用。

### 牙龈健康更佳



临床试验证明, Sonicare 喷气式洁牙器可在短短 2 周内改善牙龈健康。

### 有助于防止蛀牙



Sonicare 喷气式洁牙器可轻柔去除刷牙时漏掉的牙菌斑, 有助于防止牙缝蛀牙的形成。

### 微爆气流技术



喷气式洁牙器采用独一无二的微爆气流技术以向牙齿之间喷射压缩空气和水流或漱口液。一键式激活按钮操作简单如同点击鼠标。

### 人体工程学手柄

经过精心设计, 易于操控, 喷气式洁牙器配有舒适的符合人体工程学的手柄和防滑握把。

### 引导尖端



弯曲式纤巧喷嘴和引导尖端, 轻松正确定位。只需沿着牙龈线的牙齿表面滑动, 直至尖端贴合齿间的沟槽。

# 规格

## 功率

- 电压: 多电压充电器

## 技术规格

- 工作时间: 每隔 6 个月更换一次喷嘴
- 电池: 充电式设计
- 电池类型: 锂离子
- 充电时间: 24 小时充满电

## 设计规格

- 颜色: 白色搭配绿色风格

## 服务

- 保修: 2 年全球保修

## 操作简易

- 电量不足指示: 闪烁表示电池电量不足

- 手柄: 设计纤巧, 符合人体工学
- 电池寿命: 长达 2 周
- 喷嘴附件: 轻松卡入和取下

## 包含

- 旅行收藏盒: 软质旅行收藏盒
- 喷气式洁牙器手柄: 1
- 充电器: 1 个多电压充电器
- 喷气式洁牙器喷嘴: 3
- 喷嘴架: 1

## 清洁效能

- 自动喷射功能: 30 秒清洁整个口腔
- 性能: 清除多达 5 倍的牙菌斑\*
- 喷嘴: 每 6 个月更换一次, 获得理想效果
- 健康益处: 短短两周内提升牙龈健康



发行日期 2023-10-09

版本: 5.0.1

© 2023 Koninklijke Philips N.V.  
保留所有权利。

规格如有更改, 恕不另行通知。所有商标是  
Koninklijke Philips N.V. 或它们各自所有者的财产。

[www.philips.com](http://www.philips.com)

\*与单独使用手动牙刷相比