



Philips Daily
Collection
咖啡機

- 隨附玻璃壺
- 小巧設計 (0.6 公升)
- 黑色



HD7432/20

無可挑剔的香濃味道

具備香氣旋渦設計，完全釋放濃香咖啡

這款 Philips 咖啡機讓您享用美味香醇的即磨咖啡。機身設計小巧，可沖調 2 至 7 杯咖啡。具備香氣旋渦設計，令每杯咖啡都美味可口。

完美的味道和咖啡香氣

- 香氣旋渦設計能為咖啡帶來更佳口感

輕易體驗

- 防滴漏裝置讓您隨時斟咖啡
- 水位顯示，讓您更輕鬆地斟咖啡
- 開啟咖啡機時，LED 會自動亮燈
- 30 分鐘後自動斷電，節能又安全
- 所有配件均適用於洗碗碟機，方便清潔
- 設計小巧，可沖調 2 至 7 杯咖啡


PHILIPS

咖啡機
隨附玻璃壺 小巧設計 (0.6 公升), 黑色

HD7432/20

產品特點


自動斷電 (30 分鐘)



Auto-off


沖泡咖啡 30 分鐘後，咖啡機會自動斷電，節能又安全。如果您想延長咖啡保溫時間，Philips 為您提供配備保溫壺的咖啡機。

香氣旋渦設計



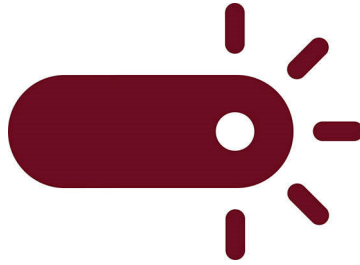
咖啡壺內的智能噴嘴會轉動壺內的咖啡，令口感更一致、香味更濃郁。

防滴漏



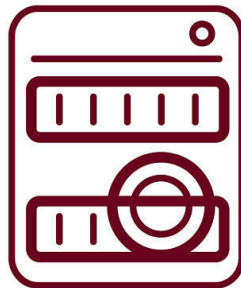
這個防滴漏裝置讓您在沖泡過程結束前及時斟咖啡。

LED 開關鍵



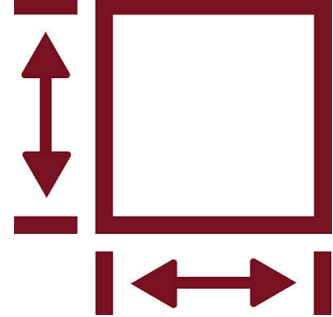
開啟咖啡機電源時，開關鍵會亮燈。

所有配件可於洗碗碟機清洗



咖啡壺和過濾杯放入洗碗碟機內即可輕鬆清洗。

設計輕巧



這款咖啡機可沖調 2 至 7 杯咖啡 (最多 0.6 公升)。咖啡機設計小巧，只佔用小量廚房空間。

水位顯示



水位顯示讓您更輕易更準確地加水。

規格

原產地

- 製造地: 中國

配件

- 隨附: 玻璃壺

技術規格

- 電線長度: 0.85 米
- 電壓: 220 - 240 伏
- 頻率: 50 - 60 Hz
- 水箱容量: 0.6 L
- 水箱容量: Up to 7 杯
- 泡製 1 壺咖啡的時間: 10 分鐘

設計

- 顏色: 黑色

重量與尺寸

- 包裝尺寸 (寬 x 深 x 高): 218 x 198 x 290 毫米
- 重量 (含包裝): 2.69 千克

- 產品尺寸 (寬 x 深 x 高): 210 x 172 x 270 毫米
- 產品重量: 1.11 千克

一般規格

- 適合: 研磨咖啡粉
- 易於清潔和保養: 所有配件可於洗碗碟機清洗, 可拆式過濾網
- 容易操作, 使用舒適: 水位顯示, 防滴漏, 自動斷電裝置
- 咖啡飲品: 滴漏式咖啡

塗裝

- 機身物料: 塑膠
- 水箱物料: 塑膠

服務

- 2 年保養: 是

持續性

- 沖調功率: 750 瓦

