

Philips Shaver series 9000
and SP9000

替刃

デュアルスティールプレシ
ジョン刃

S9xxx、および SP98xx に対応
S9000 Prestige (SP98xx) に対
応

SH91/51



シェーバーを新品の使い心地に

性能を理想的な状態で維持するため、刃は約2年ごとに交換してくださ

い

性能を理想的な状態で維持するためにシェーバーヘッドを交換してくださ
い。

使い方も簡単

- 簡単に交換可能
- シェーバーを新品の使い心地に

互換性

- S9000、S9000 Prestige に対応

肌にやさしくパワフルなシェーバー

- デュアルスティールプレジジョン刃

PHILIPS

替刃

デュアルスティールプレジジョン刃 S9xxx、および SP98xx に対応, S9000 Prestige (SP98xx) に対応

仕様

シェービングヘッド

- 対応製品 : S9000 シリーズ (S9xxx)、S9000 Prestige シリーズ (SP98xx)、S9000 シリーズ (S9xxx)、S9000 Prestige シリーズ (SP98xx、

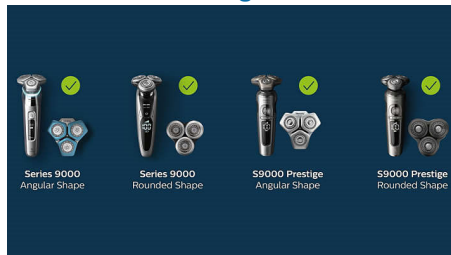
シェーバー 8000 シリーズ (S8xxx)

- パッケージに含まれるシェービングヘッド数 : 1 (組み立て済みブラケット)

SH91/51


特長

S9000、S9000 Prestige に対応



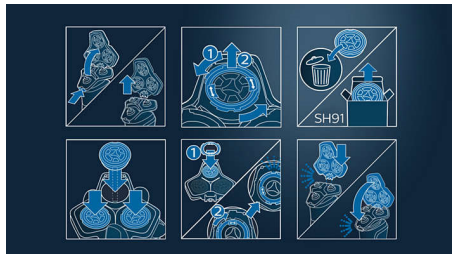
SH91 替刃は、S9000 シリーズ (S9xxx)、S9000 Prestige シリーズ (SP98xx) すべてに対応しています。

デュアルスティールプレジジョン刃



毎分最大 150,000 回カットするデュアルスティールプレジジョン刃が深剃りを極めます。72 枚の高性能な自己研磨式ブレードはヨーロッパで製造されています。/画像はイメージです

簡単に交換可能



1. リリースボタンを押してシェービングヘッドホルダーを取り外します。2. 保持板を反時計回りに回して取り外します。3. 古い刃を取り外して、新しい替刃を取り付けます (切り込みを突起にぴったりはめ込んでください)。4. 保持板を元に戻し、時計回りにカチッと音がするまで回します。5. シェービングホルダーを元に戻して閉じます。

発行日 2023-10-26

バージョン : 11.11.2

EAN: 87 10103 97910 4

Philips Japan, Ltd.



株式会社フィリップス・ジャパン
© 2023 Koninklijke Philips N.V.

仕様は、事前に通知することなく変更されることがあります。記載されている製品名などの固有名称は、Koninklijke Philips N.V. またはその他の会社

www.philips.com

* 腐食に強い高品質のスウェーデン鋼