

Philips Shaver series 9000
and SP900
替換剃鬚刀頭

精確切剃刀片 *
適合 S9000 (S9xxx)
適用於 S9000 Prestige (SP98xx)

SH91/51



讓您的電鬚刨變成新的一樣

每 2 年更換刀頭以獲得最佳效能

在兩年內，您的電鬚刨為您剃掉多達 9 百萬條鬚鬚。更換剃鬚刀頭能讓您的電鬚刨回復最佳效能。

方便使用

- 輕鬆重設電鬚刨
- 更換剃鬚刀頭能讓您的電鬚刨回復最佳效能

兼容性

- 兼容 S9000 及 S9000 Prestige

強勁電鬚刨，溫和呵護肌膚

- 先進精確，達至更貼面剃鬚效果 *

PHILIPS

替換剃鬚刀頭

精確切剃刀片* 適合 S9000 (S9xxx), 適用於 S9000 Prestige (SP98xx)

規格


剃鬚刀頭

- 適用產品類型: Shaver Series 9000 (S9xxx), 及 S9000 Prestige (SP98xx)
- 各包裝中的剃鬚刀頭: 3

SH91/51


產品特點

兼容 S9000



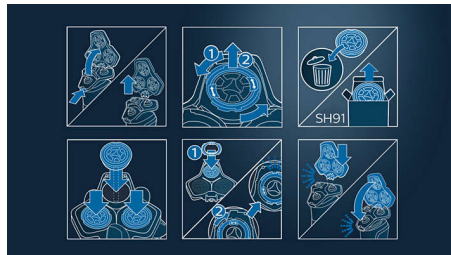
SH91 替換刀頭兼容所有 Shavers Series 9000 (S9xxx) 及 S9000 Prestige (SP98xx)。

精確切剃刀片*



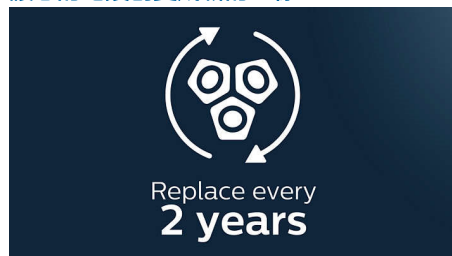
每分鐘可修剪高達 150,000 次，精確切剃刀片* 讓您享受貼面的剃鬚體驗。72 片高效能自動磨利刀片於歐洲製造。

更換簡單



1. 按下電鬚刨的釋放鈕，即可拆下剃鬚刀頭固定座。2. 逆時針轉動固定環，將其取出。3. 取出舊的剃鬚刀頭，然後插入替換刀頭（凹槽與凸出的部分應完全貼合）。4. 放回固定環，然後順時針轉動，直至您聽到「一聲」。5. 重新裝上固定座，然後把它合上。

讓您的電鬚刨變成新的一樣



更換剃鬚刀頭及重獲 100% 效能。



出版日期 2023-12-27

版本: 10.0.1

EAN: 87 10103 97910 4

© 2023 Koninklijke Philips N.V.
版權所有。

規格若有變更恕不另行通知。商標為 Koninklijke Philips N.V. 或其個別所有者的財產。

www.philips.com

* 高質素瑞典鋼材不會腐蝕