

PHILIPS

Energieeffizienter
Haartrockner

DryCare Essential

DryCare Essential

Ionisierungsfunktion

BHD029/00



Schnell trocknen bei geringerem Energieverbrauch

Philips DryCare Essential verfügt über ein innovatives Lüfterdesign und erreicht eine Trocknungsleistung, die mit einem 2100 W Haartrockner vergleichbar ist und einen Stromverbrauch von nur 1600 W hat.*

Einfache Bedienung

- 1,8 m langes Kabel für maximale Flexibilität
- Aufhängeöse für bequeme Aufbewahrung

Schön gestylte Haare


- Ionisierungsfunktion mit Antifrizz-Effekt für besonders glänzendes Haar
- Kaltstufe für lang anhaltenden Look
- 2100 W Trocknungsleistung mit 1600 W Stromverbrauch
- 12 mm Stylingdüse für einen gleichmäßigen, gezielten Luftstrom
- 3 Heiz- und 2 Gebläsestufen für volle Kontrolle

Weniger Haarschäden

- ThermoProtect-Temperatureinstellung
- Weniger Überhitzung dank Even Heat Distribution


Besonderheiten

PowerSmart-Luftstromtechnologie



Durch das neue Lüfterdesign erreichen Sie eine Trocknungsleistung, die mit einem 2100 W Haartrockner (Trocknungsrate von etwa 5 g/min.) vergleichbar ist und einen Stromverbrauch von nur 1600 W hat. Das entspricht einer Energieeinsparung von 23 %.*

Ionisierungsfunktion



Geben Sie Ihrem Haar mit der Ionisierungsfunktion mehr Pflege. Negativ geladene Ionen verhindern statisches Aufladen, pflegen das Haar und glätten die äußere Schuppenschicht für glänzendes Haar. Das Ergebnis ist gesund glänzendes, glattes, schönes Haar.

Gleichmäßige Wärmeverteilung



Die Funktion zur gleichmäßigen Wärmeverteilung sorgt dafür, dass Ihr Haartrockner einen speziell entwickelten Luftauslass nutzt, der die Wärme beim Haartrocknen gleichmäßig verteilt. Das gilt auch bei hohen Temperaturen und verhindert


schädigende heiße Stellen. Dies bietet ultimativen Schutz vor Überhitzung, und Ihre Haare bleiben gesund und glänzend.

Kaltstufe für lang anhaltenden Look



Die Kaltluftstufe ist eine Profi-Funktion, auf die Sie nicht verzichten wollen. Sie bietet intensive Kaltluft zum Fixieren Ihres Stylings.

Präzise Steuerung



Einfaches Festlegen und Kontrollieren von Temperatur- und Gebläseeinstellungen für ein perfektes Styling. Wählen Sie aus 3 Heiz- und 2 Gebläsestufen für volle Kontrolle und präzises Trocknen und Stylen.

12 mm Stylingdüse




Die 12 mm Stylingdüse leitet den Luftstrom für präzises Styling. Besonders für Korrekturen und zum Abrunden des Stylings geeignet.

ThermoProtect Temperatur

Die ThermoProtect-Temperatureinstellung bietet die optimale Trockentemperatur und zusätzlichen Schutz vor Überhitzung mit demselben starken Luftstrom für schonende, optimale Ergebnisse.

Kabellänge 1,8 m



Kabellänge 1,8 m

Aufhängeöse



Die gummierte Aufhängeöse befindet sich an der Unterseite des Griffs. Sie können sie zur einfachen Aufbewahrung zu Hause oder im Hotel verwenden.

Daten

Technische Daten

Leistung: 1600 W

Kabellänge: 1,8 m

Stromspannung: 220 bis 240 V

Frequenz: 50 bis 60 Hz

Motor: Gleichstrommotor

Eigenschaften

Aufhängeöse

Anzahl Aufsätze: 1

Düse/Stylingdüse

Kaltstufe

Ionisierungsfunktion

Service

2 Jahre Garantie

