

# PHILIPS

Bikini-Trimmer

BikiniGenie

HP6383/20



## Vertrauen Sie dem BikiniGenie

Der sichere und einfache Weg zu einer glatten Bikinizone

Haben Sie genug von Hautirritationen und Schnittverletzungen? Mit dem Philips BikiniGenie bleibt Ihre Bikinizone in Form für ein perfektes Ergebnis. Erleben Sie sicheres und einfaches Schneiden, Formen und Stylen.

### **Design**

- Kleines, verspieltes und farbenfrohes Design.

### **Benutzerfreundlichkeit**

- Mit AA-Batterien überall und jederzeit einsatzbereit.
- Schnelle und einfache Reinigung!
- Ergonomischer Griff, speziell für die Bikinizone entworfen.

### **Für eine gründliche und schonende Rasur**


- Mini-Scherkopf. Verwendung nach dem Kürzen der Haare mit dem Trimmer.

### **Präzise und sichere Verwendung**

- Kammaufsätze mit 4 und 6 mm Länge.
- Abgerundete Spitzen für sichere, präzise Haarentfernung


# Besonderheiten

## Sicherer Schneidekopf




Aberundete Haarentfernungsspitzen arbeiten wie von Zauberhand, für ein sicheres Schneiden, Formen und Stylen der Bikinizone.

## Kammaufsätze mit 4/6 mm Länge



Außergewöhnliche Präzision in zwei verschiedenen Längen, 4 mm und 6 mm. Befestigen Sie einfach den Präzisionskamm am Scherkopf.

## Mini-Scherkopf



Schneiden Sie die Haare erst auf eine kürzere, leicht zu handhabende Länge. Entfernen Sie den Scherkopf und ersetzen Sie ihn mit dem

Mini-Scherkopf. Jetzt können Sie das präzise Schneiden mit dem neuen Philips BikiniGenie starten.

## Einfache Navigation

Der raffinierte ergonomische Griff macht ein leichtes Schneiden, Rasieren, Formen und Stylen der Bikinizone möglich.

## Design

Der Philips BikiniGenie hat ein dekoratives Design. Durch sein zierliches, verspieltes und farbenfrohes Design ist er perfekt für den Gebrauch zu Hause oder am Strand. Die Bedienung ist unkompliziert, Sie müssen nur den Ein-/Ausschalter an der Seite bedienen, um das Gerät zu starten. Setzen Sie den Schneidekopf ganz einfach auf dem Bereich auf, an dem Sie die Haare entfernen möchten, und bewegen Sie das Gerät entgegen der Haarwuchsrichtung. Um beste Ergebnisse zu erzielen, halten Sie die Haut während des Rasierens straff.

## Pflege

Die Reinigung ist schnell und einfach. Entfernen Sie einfach den Kopf und waschen Sie ihn aus. Versuchen Sie, den Philips BikiniGenie möglichst trocken zu halten, um ihn länger verwenden zu können.

## Batterie

Mit AA-Batterien überall und jederzeit einsatzbereit, für perfekte Ergebnisse!

# Daten

## Benutzerfreundlichkeit

**Pflege:** Vollständig abwaschbar

**Batterie:** Akkubetrieb

**Tragekomfort:** Tragbar und kompakt für leichten Transport

## Design

**Farbe:** Sattes Lila

**Handstück:** Ergonomischer Griff, Gummigriff

## Power

**Batterietyp:** AA

## Leistung

**Rasieren und Stylen:** Integrierter, ausklappbarer Mini-Scherkopf

**Schneiden und Stylen:** Integrierter, ausklappbarer Trimmer, Integrierter, ausklappbarer Kamm

## Service

**2 Jahre Garantie**

