




Philips Sonicare AirFloss
牙縫清潔機 - 充電式

連 1 個噴嘴



HX8211/02

不想用牙線潔牙？就用 AirFloss ！

有效清除刷牙難以刷掉的牙菌膜

沒有使用牙線習慣的人，AirFloss 能讓您輕鬆簡易地開始清潔牙縫。AirFloss 可與漱口水或水同時使用，獨特的空氣結合微滴技術，能有效清除難刷部位的牙菌膜。

改善口腔健康

- 去除更多牙縫間的牙菌膜
- 只需兩週即可改善牙齦健康
- 有助防止牙縫間的蛀牙

Achieve a 30-second clean

- 清潔整個口腔只需 30 秒
- 指向、按壓、清潔！

Easy to use

- 空氣結合水滴技術
- 舒適的人體工學手柄
- 導向式噴嘴確保位置正確

Helps build a healthy habit

- 以簡單的方式深入清潔牙縫

PHILIPS
sonicare


產品特點

空氣結合水滴技術



AirFloss 運用獨特的空氣結合微滴技術，向牙齒噴射加壓的空氣和水 / 漱口水。一觸式啟動按鈕操作簡單如滑鼠點擊。

由簡單的方式開始



清潔牙縫對整體的口腔健康尤其重要。AirFloss 提供簡單的方法深入清潔牙縫，助您養成健康的習慣。使用 AirFloss 三個月後，96% 不常用牙線的人士繼續每星期使用 AirFloss 四日或以上。

30 秒完成清潔



全靠 AirFloss，只需 30 秒即可完成整個潔齒過程。按一下按鈕即可進行一次噴射，

然後移動，再重複動作即可。如需使用全新自動噴射功能，按下按鈕然後在口中不同位置移動導向式噴嘴。此時牙刷將每秒自動噴射一次。

改善牙齦健康



Sonicare AirFloss 經臨床實證，只需兩週即可改善牙齦健康。

可輕鬆注滿的儲水槽



在儲水槽加入漱口水或水徹底清潔牙齒，然後指向牙縫和噴洗。儲水槽可容納最多兩次使用的液體。

導向式噴嘴




細長斜角導向式噴嘴，輕易放置於牙縫間。只需沿著牙齦線附近的牙齒表面，直至尖端貼合牙縫中的空間即可。

有助防止蛀牙



Sonicare AirFloss 可溫和噴洗刷牙無法去除的牙菌膜，有助防止在牙縫間形成蛀牙。

去除更多牙菌膜



去除更多牙縫間的牙菌膜

符合人體工學的手柄

AirFloss 備有舒適的人體工學手柄和防滑設計，可輕易於口腔內清潔牙縫。

規格

電源

- 電壓：世界通用充電器

技術規格

- 電池：可重複充電
- 操作時間：每 6 個月更換一次噴嘴
- 電池類型：鋰離子電池
- 充電時間：24 小時可完成充電程序

設計規格

- 顏色：白色配淺綠色

服務

- 保用：2 年有限保養

方便易用

- 電量指示燈：指示燈閃爍代表電力不足

- 手柄：人體工學設計
- 電池壽命：滿電後可使用長達 3 個星期
- 集風嘴附件：輕易套上和取下

內含物件

- AirFloss 手柄：1
- 充電器：1 個世界通用電壓充電器
- AirFloss 吸嘴：1
- 噴嘴架：1

清潔效能

- 自動噴射功能：整個口腔清潔過程，只需 30 秒
- 效能：可清除多達 5 倍牙菌膜*
- 健康功能：只需兩星期就能改善牙齦健康
- 噴嘴：每 6 個月更換一次，以保持最佳效果



出版日期 2023-01-14

版本：5.0.1

EAN: 08 71010 36233 28

© 2023 Koninklijke Philips N.V.
版權所有。

規格若有變更恕不另行通知。商標為 Koninklijke Philips N.V. 或其個別所有者的財產。

www.philips.com

* 與單使用手動式牙刷比較