

PHILIPS

Триммер для линии
бикини

BikiniGenie

HP6383/20



Доверьтесь BikiniGenie

Простое и безопасное решение для стайлинга линии бикини

Надоели бесконечные раздражения кожи и порезы? Триммер BikiniGenie от Philips поможет вам поддерживать линию бикини в идеальном состоянии без лишних проблем. Этот безопасный и удобный прибор позволяет с легкостью подравнивать и моделировать линию бикини.

Дизайн

- Компактность, привлекательный дизайн, яркий цвет.

Удобство использования

- В приборе используются батареи типа АА, поэтому вы сможете взять его с собой куда угодно.
- Простая и быстрая очистка
- Эргономичная ручка специально разработана для линии бикини.

Для гладкого бритья


- Головка мини-бритвы. Используйте после подравнивания с помощью триммера.

Точный и простой в использовании прибор

- Гребень для подравнивания с двумя настройками длины (4 мм и 6 мм)
- Закругленные концы для безопасного и точного удаления волос


Основные особенности

Насадка для безопасного подравнивания




Закругленные концы очень удобны и безопасны для подравнивания, придания нужной формы и точного удаления волос в области бикини.

Гребни для подравнивания 4 мм/6 мм



Две установки длины для максимально точного подравнивания — 4 мм и 6 мм. Просто установите насадку на головку триммера.

Головка мини-бритвы



Перед тем как приступить к бикини-дизайну, подравняйте волосы до более короткой длины. Затем снимите насадку-триммер и установите головку мини-бритвы. Новый триммер Philips BikiniGenie готов к работе!

Удобство и эргономичность

Благодаря удобной эргономичной ручке сбривать волосы и моделировать линию бикини гораздо проще.

Дизайн

Вам понравится прибор Philips BikiniGenie. Компактность, привлекательный дизайн и яркий цвет делают его идеальным аксессуаром для использования дома или на пляже. Обращаться с ним легко и удобно: сдвиньте переключатель на боковой панели и можно приступать. Просто перемещайте насадку-триммер против роста волос. Для большего эффекта слегка натягивайте кожу.

Очистка

Очищать прибор легко и просто: снимите головку и промойте ее. Чтобы триммер Philips BikiniGenie служил дольше, старайтесь хорошо просушивать его.

Элемент питания

Так как в приборе используются батареи типа AA, вы можете наслаждаться гладкой кожей везде и всегда!

Характеристики

Удобство использования

Очистка: Можно промывать под водой

Цвет: Фиолетовый

Ручка: Удобная ручка, Прорезиненная рукоятка

Тип элемента питания: AA

Батарея:

Работает от аккумулятора

Портативность: Портативный и компактный прибор

Высокое качество

Бритве и стайлинг: Встроенная мини-бритва

Подравнивание и стайлинг: Встроенная насадка-триммер, Встроенный гребень

Обслуживание

Гарантия 2 года

