

# PHILIPS

Zamensko sečivo

OneBlade


Trimujte, oblikujte i obrijte

3 x original

Odgovara svim OneBlade drškama

Sečivo od nerđajućeg čelika koje se koristi i do 4 meseca\* dajući vam osećaj svežine

QP230/50



## Podrežite, oblikujte i obrijte dlačice bilo koje dužine Dizajniran za skraćivanje dlačica, a ne kože

Njegov dvostruki sistem zaštite, premaz za glatko klizanje u kombinaciji sa zaobljenim vrhovima, obezbeđuju lakše brijanje koje postaje prijatno. Tehnologija brijanja koju koristi obuhvata brzo sečivo koje je efikasno kod svih dužina dlačica

### **Odgovara svim OneBlade drškama**

- Odgovara svim OneBlade drškama

### **Jednostavno korišćenje**

- Dvostrano sečivo
- Mokro i suvo
- Jedinstvena tehnologija OneBlade

### **Otporno sečivo od nerđajućeg čelika**

- Sečivo koje dugo ostaje oštro


# Važne karakt.

## Jedinstvena tehnologija OneBlade




Philips OneBlade je revolucionarni novi hibridni aparat za stilizovanje koji može da skraćuje, brije i kreira čiste linije i ivice, sa dlačicama bilo koje dužine. Njegov dvostruki sistem zaštite, premaz za glatko klizanje u kombinaciji sa zaobljenim vrhovima, obezbeđuju lakše i prijatnije brijanje. Tehnologija brijanja koju koristi obuhvata brzo sečivo koje je efikasno kod dlačica svih dužina.

## Odgovara svim OneBlade drškama



Može da se koristi uz OneBlade (QP14xx, QP25xx, QP26xx, QP27xx, QP28xx) i OneBlade Pro (QP65xx, QP66xx)

## Sečivo koje dugo ostaje oštro



Izdržljivo sečivo od nerđajućeg čelika koje se koristi i do 4 meseca\* dajući vam osećaj svežine. Kada se na brijачu pojavi indikator za

zamenu – ikona za izbacivanje – moguće je da performanse sečiva više nisu optimalne. Vreme je da razmislite o zameni sečiva, za vrhunski doživljaj brijanja

## Dvostrano sečivo



Seče i na gore i na dole. Izvlači savršene linije u par sekundi uz pomoć dvostranog sečiva, što vam omogućava da vidite svaku dlačicu koju sećete.

## Mokro i suvo



OneBlade je vodootporan (klasa IPX7) pa ga je lako očistiti – dovoljno je da ga isperete pod vodom. Možete da se brijete i tokom tuširanja, sa penom ili bez nje, kako vam više odgovara.

# Specifikacije

## Servisiranje

**Zamenska glava:** Zamenite na svaka 4 meseca\*

