

Philips Shaver series 9000
替刃 SH90/51

ダブルVトラック刃

S9000 (S9xxx) に対応
Star Wars シェーバー SW97xx
に対応
Star Wars シェーバー SW67xx
に対応

SH90/51



シェーバーを新品の使い心地に

性能を維持するため、ヘッドは約2年ごとに交換してください

シェーバーの刃は2年間で約900万本のヒゲを剃ります。性能を理想的な状態で維持するためにシェーバーの刃を交換してください。

使い方も簡単

- シェービングヘッドの交換後にシェーバーをリセットする
- 簡単に交換できるヘッド
- シェービングヘッドの交換はたったの2ステップ
- シェーバーを新品の使い心地に

互換性

- 9000シリーズ用替刃

1度で正確なシェービング

- ダブルVトラック刃がヒゲを挟み込んで深剃り
- ヒゲを根元から引き上げてカットし、快適な深剃りを実現

PHILIPS

替刃 SH90/51

ダブルVトラック刃 S9000 (S9xxx) に対応, Star Wars シェーバー SW97xx に対応, Star Wars シェーバー SW67xx に対応


特長

9000 シリーズに対応



SH90 替刃は、9000 シリーズ (S9xxx)、8000 シリーズ (S8xxx)、Star Wars シェーバー SW9700 および SW6700 に対応しています。

ダブルVトラック刃



特許取得済のダブルVトラック刃が、ヒゲの一本一本を適切な角度にやさしくすくい上げ、寝たヒゲや長さの異なるヒゲも逃さずカットします。これまでより少ないストロークで 30% 深くカットできるので、なめらかな肌に仕上がります。

スーパーリフト&カット



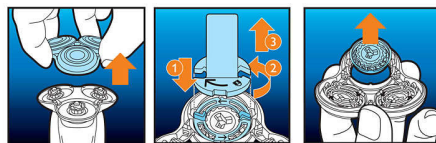
ダブルカッターによるスーパーリフト&カット機能を搭載。1 枚目の刃でヒゲを根元から引き上げ、2 枚目の刃で快適に深剃りすることで、なめらかな剃り心地を実現します。

シェービングヘッド交換時期お知らせ機能



フィリップスシェーバーには、シェービングヘッドの交換時期をお知らせする機能が搭載されています。交換時期になると、シェービングユニットのマークが点灯します。

簡単に交換可能

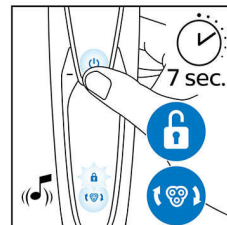


1. シェービングヘッドホルダーを取り外します。2. シェービングヘッドを新しい

SH90/51

ものに交換します。3. シェービングヘッドホルダーを取り付けます。4. ON/OFF スイッチを 5 秒以上押し続け、シェーバーをリセットします。

シェーバーのリセット方法



シェービングヘッドの交換後、ON/OFF スイッチを 7 秒以上押して交換ランプをリセット。この操作なしでも正常に 9 回シェービングし終わると、交換ランプは自動的にオフになります。

シェーバーを新品の使い心地に



快適な剃り心地を維持するため、シェービングヘッドは約 2 年ごとに交換してください。

替刃 SH90/51

ダブルVトラック刃 S9000 (S9xxx) に対応, Star Wars シェーバー SW97xx に対応, Star Wars シェーバー SW67xx に対応

仕様

シェービングヘッド

- パッケージに含まれるシェービングヘッド数 : 3
- 対応製品 : S9000 シリーズ (S9xxx)、S9000

Prestige シリーズ (SP98xx) , -

アクセサリ

- 付属品 : 保持板ホルダー



Philips Japan, Ltd.

発行日 2023-12-12

バージョン : 17.0.1

EAN: 87 10103 67527 3