



Philips 3000 series
전자동 에스프레소
머신

- 2 가지 종류의 커피를 추출
- 클래식 우유 거품기
- 블랙
- 5 단계로 조절 가능한 그라인더



HD8821/05

원터치로 완성되는 커피

완벽한 풍미를 선사하는 고유의 100% 세라믹 그라인더

커피 원두를 과열시키지 않는 100% 세라믹 그라인더 덕분에 신선한 원두 한 알 한 알로부터 완벽한 에스프레소를 추출해 보세요. 또한 클래식 우유 거품기로 나에게 딱 알맞은 뜨거운 거품 우유를 만들 수 있습니다.

간편한 사용

- 컵에 따라 조절 가능한 커피 추출구
- 이해하기 쉬운 사용자 인터페이스로 간편한 머신 작동

손쉬운 세척 및 유지관리

- 번거로움 없는 즐거움: 컴팩트한 디자인에 담긴 큰 용량
- 간편하게 세척할 수 있는 완전 분리형 커피 추출 그룹
- 자동 세척 과정 및 석회질 제거 프로그램

원터치로 원하는 커피 선택

- 원터치로 신선한 원두에서 에스프레소를 추출
- 클래식 우유 거품기로 만드는 맛있는 우유 거품


신선하게 즐기는 커피

- 최고의 커피 20,000 잔 분량까지 사용 가능한 견고한 세라믹 그라인더
- 취향에 따라 분쇄 굵기 설정 가능
- 메모 기능을 이용해 취향에 맞는 커피 양 설정

PHILIPS

주요 제품

원터치로 원두에서 에스프레소를 추출



버튼을 누르고 잠시 기다리기만 하면 신선하게 그라인딩된 원두에서 한 번에 한 잔 또는 두 잔의 에스프레소를 추출할 수 있습니다.

클래식 우유 거품기




바리스타들이 파날레라고도 부르는 클래식 우유 거품기는 스팀을 우유로 뿜어내어 카푸치노를 위한 부드러운 우유 거품을 쉽게 만들어 줍니다. 전통적인 방식으로 맛있는 우유 거품을 만들어 숨겨져 있던 바리스타 재능을 펼쳐보세요!

100% 세라믹 그라인더




당사의 그라인더는 100% 세라믹으로, 매우 튼튼하고 정밀합니다. 덕분에 최소 20,000 잔의 신선하고 향기로운 커피를 즐기실 수 있습니다.

조절 가능한 분쇄 굵기 설정



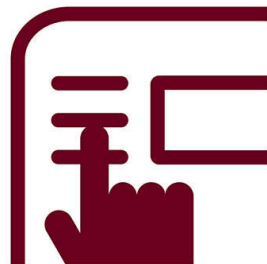
5 단계로 원두 분쇄 굵기를 조절할 수 있습니다. 취향에 따라 원두를 곱게 분쇄하여 진하게 추출하는 단계에서부터 굵게 분쇄하여 연한 커피를 즐기는 단계까지 선택할 수 있습니다.

커피 양 메모 기능




잔에 담기는 커피 양을 조절하고 저장할 수 있는 메모 기능으로 개인의 취향에 맞는 완벽한 커피를 추출할 수 있습니다. 터치 한 번으로 즐겨 사용하는 잔에 맞는 최고의 커피를 즐겨보세요.

이해하기 쉬운 사용자 인터페이스



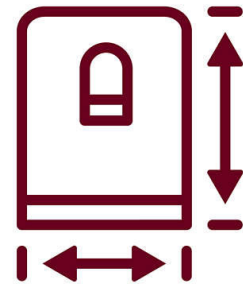
누르기 쉬운 큰 버튼과 간단하고 이해하기 쉬운 사용자 인터페이스 덕분에 사용이 편리합니다.

조절식 커피 추출구



즐거 사용하는 유리잔이나 컵의 크기에 상관 없이 커피 추출구를 조절할 수 있으므로 원하는 잔에 향기로운 커피를 고스란히 간직한 따뜻한 커피를 담아낼 수 있습니다. 커피 추출구는 15cm 높이의 라떼 마끼아또 글래스에 바로 추출할 수 있는 높이까지 올릴 수 있습니다.

큰 용량, 컴팩트한 디자인



컴팩트한 디자인이지만 대용량의 원두, 물, 찌꺼기 컨테이너로 리필의 번거로움 없이 더 오랫동안 간편함을 즐길 수 있습니다. 이 스마트한 전자동 머신은 최대의 편리함과 최신 성능은 물론, 대용량의 물 탱크 (1.8l) 와 원두 컨테이너 (250g), 그리고 15 잔까지 추출할 수 있는 찌꺼기 컨테이너를 제공합니다.

사양

원산지

- 원산지: 루마니아

기술 사양

- 원두 컨테이너 용량: 250 g
- 전압: 230 V
- 코드 길이: 0.8 m
- 진동수: 60 Hz
- 추출 시간 (1 잔): 45(에스프레소) ~ 100(롱커피) s
- 물 탱크 용량: 1.8 L
- 찌꺼기 용기 용량: 15 개
- 최대 컵 높이: 152 mm
- 보일러: 1
- 펌프 압력: 15 바

디자인

- 색상: 블랙

크기 및 무게

- 중량: 7.2 kg
- 제품 규격 (WxDxH): 215 x 429 x 330 mm

일반 사양

- 동시 추출 가능한 잔 수: 2

- 적합 항목: 통원두 커피
- 쉬운 세척 및 유지관리: 자동 석회질 제거 과정, 자동 행굼 과정, 분리형 커피 추출 그룹
- 음료마다 다른 설정: 커피 농도 조절 가능, 조절 가능한 커피 추출량
- 쉬운 사용 및 편리함: 분리형 물받이, 분리형 물 탱크
- 분쇄 굵기 설정: 5
- 원터치 메뉴 수: 7
- 특수 기능: 세라믹 그라인더, 뜨거운 물 옵션, 수동 우유 거품기 파날렐로, 추출 전 처리

마감 처리

- 보일러 재질: 스테인리스 스틸 (INOX)
- 본체 재질: 플라스틱
- 물받이 재질: 스테인리스 스틸
- 물 탱크 재질: 플라스틱
- 주입구 재질: 금속 및 플라스틱
- 파날렐로 재질: 스테인리스 스틸

서비스

- 2 년 무상 보증

지속 가능성

- 에너지 절약 추출: 1850 W

