

PHILIPS

Epilierer, nass und trocken

Satinelle Advanced

Für Beine, Körper und Gesicht

5 Zubehörteile

Kabellos und wiederaufladbar

S-förmiger Griff



BRE630/00



Erfasst selbst feinste Haare zuverlässig

Einfache und mühelose Anwendung für langanhaltende Ergebnisse

Mithilfe des S-förmigen Griffs lässt er sich am ganzen Körper ganz einfach anwenden. Der extrabreite Aufsatz mit Keramikpinzetten epiliiert nahe an der Haut, damit auch feinste Haare erfasst und schnell langanhaltende Ergebnisse erzielt werden können. Er ist nass und trocken sowie mit 5 Zubehörteilen verwendbar und lässt sich somit speziell auf Ihr Schönheitsprogramm anpassen.

Einfache und mühelose Anwendung

- S-förmiger Griff für eine leichte Handhabung an allen Körperpartien
- Nass und trocken in der Badewanne oder Dusche verwendbar
- Einzigartige Beleuchtung sorgt dafür, dass Sie feine Härchen nicht übersehen

Personalisierte Lösungen für Ihre Körperpflege

- Körperpflege-Scherköpfe für individuelle und praktische Lösungen
- Scherkopf und Kammaufsatz für eine gründliche Rasur
- Aufsatz für Gesicht und empfindliche Körperbereiche zum Entfernen unerwünschter Haare
- Inklusive Massageaufsatz

Gründliche Ergebnisse

- Epilierkopf aus speziellem Keramikmaterial für bessere Griffigkeit
- Patentiertes Epiliersystem
- Verwenden Sie für eine optimale Leistung immer einen 90-Grad-Winkel
- Extrabreiter Epilierkopf

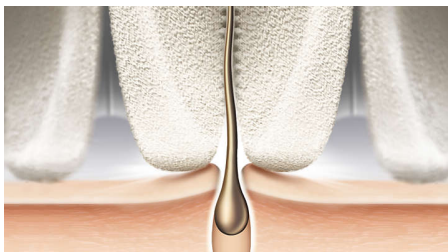
Besonderheiten

S-förmiger Griff



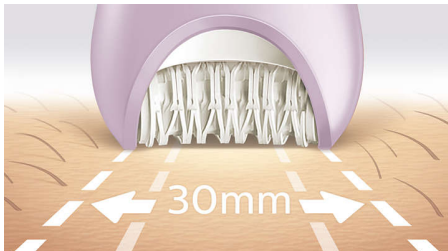
Der ergonomische Griff liegt gut in der Hand, lässt sich leicht bewegen und sorgt so für maximale Kontrolle – erreichen Sie problemlos alle Körperpartien.

Mikro-strukturierte Keramikpinzetten



Unser einzigartiger Epiliererkopf besteht aus einem Keramikmaterial mit rauer Oberfläche, das selbst feine Härchen sicher erfasst.

Extrabreiter Epilierkopf



Der besonders breite Epilierkopf erfasst mehr Haut und sorgt so mit jedem Zug für schnellere Haarentfernung.


Patentiertes Epiliersystem



Alle Philips Epilierer verfügen über ein einzigartiges System, bei dem die Pinzetten die anliegenden Haare anheben und sie zu den

Pinzetten führen, die sie sicher erfassen und herausziehen. In Kombination mit den einzigartigen runden Keramikpinzetten epilieren sie näher an der Haut und sorgen so für optimale Ergebnisse und mehr Sanftheit.

Nass oder trocken verwendbar



Für eine sanfte und komfortable Verwendung unter der Dusche oder in der Badewanne mit Anti-Rutsch-Griff für eine optimale Nass- und Trockenenthaarung einsetzbar.

Opti-Light



Einzigartige Beleuchtung sorgt dafür, dass Sie feine Härchen nicht übersehen und am ganzen Körper optimale Ergebnisse beim Epilieren erzielen.

Scherköpfe für die Körperpflege

Körperpflege-Scherköpfe bieten individuellere und praktischere Lösungen für die individuelle Schönheitspflege im Bereich Haarentfernung und darüber hinaus.

90-Grad-Winkel



Der Philips Satinelle führt bei einer Verwendung im 90-Grad-Winkel immer zu einer optimalen Leistung.

Scherkopf und Trimmeraufsatz

Der Scherkopf sorgt für eine gründliche und sanftere Rasur in unterschiedlichen Körperbereichen. Im Lieferumfang ist zudem ein Kammaufsatz enthalten, mit dem Sie Ihre Bikinizone stylen können.

Aufsatz für Gesicht und empfindliche Körperbereiche



Für eine sanftere Enthaarung der unterschiedlichen Körperbereiche sind ein Aufsatz für das einfache Entfernen unerwünschter Haare im Gesicht sowie ein Aufsatz für empfindliche Körperbereiche wie Haare in den Achselhöhlen und der Bikinizone im Lieferumfang enthalten.

Massageaufsatz



Der Massageaufsatz lindert das Zupfgefühl.

Daten

Eigenschaften

Geschwindigkeitsstufen: 2 Einstellungen

Benutzerfreundlichkeit

Kabellos

Handstück: S-förmiger Griff

Nass und trocken einsetzbar

Opti-Light

Zubehör

Aufbewahrungsetui: Einfache Tasche

Reinigungsbürste

Scherkopf

Trimmeraufsatz

Aufsatz für die Gesichtspartie

Aufsatz für empfindliche Stellen

Massageaufsatz

Technische Daten

Anzahl der Haarschnittpunkte: 32

Anzahl der Scheiben: 17

Zupfvorgänge pro Sekunde

(Geschwindigkeit 1): 960

Stromspannung: 15 V/5,4 W

Zupfvorgänge pro Sekunde

(Geschwindigkeit 2): 1.066

Leistung

Akkutyp: Lithium-Ionen

Ladezeit: Schnellladung in 5 Minuten,

Wiederaufladbar, Ladezeit 1,5 Stunden

Anwendungszeit: Bis zu 40 Minuten

Leistung

Epilierpinzetten: Keramikpinzetten

Epilieraufsatz: 30 mm

Epiliersystem: Patentiertes Epiliersystem

