

PHILIPS

Wet & Dry-
epileerapparaat

Satinelle Advanced

Voor benen, lichaam en gezicht

5 accessoires

Snoerloos en oplaadbaar

S-vormige handgreep



BRE630/00



Grijpt zelfs de fijnste haren

Optimale controle voor moeiteloos langdurig resultaat

De S-vormige handgreep zorgt voor optimale controle overal op het lichaam. Het brede epileerhoofd met keramische schijven epileert dicht op de huid en heeft zelfs grip op fijne haartjes voor snelle en langdurige resultaten. Voor nat en droog gebruik en met 8 accessoires voor uw persoonlijke schoonheidsroutine.

Eenvoudig en moeiteloos gebruik

- Voor nat en droog gebruik in bad of onder de douche
- Uniek licht zorgt ervoor dat u de fijne haartjes niet mist
- S-vormige handgreep voor wendbaarheid op alle rondingen van het lichaam

Persoonlijke oplossingen voor lichaamsverzorging

- Lichaamsverzorgingshoofden voor persoonlijke en handige oplossingen
- Scheerhoofd en trimkam voor een glad scheerresultaat
- Kap voor gezicht en gevoelige zones om ongewenste haartjes te verwijderen
- Inclusief massagekap

Grondige resultaten

- Uniek keramisch epileerhoofd voor een betere grip
- Gepatenteerd epileersysteem
- Gebruik het apparaat altijd onder een hoek van 90 graden voor de beste prestaties
- Extra breed epileerhoofd

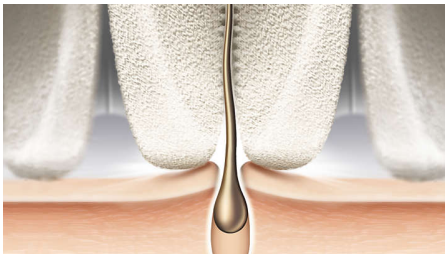
Kenmerken

S-vormige handgreep



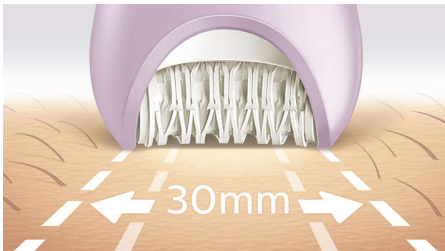
De ergonomische handgreep is gemakkelijk vast te houden en te sturen voor maximale controle en een optimaal bereik op alle delen van het lichaam.

Keramische schijven met microribbels



Ons epileerhoofd is uniek en gemaakt van ruw keramisch materiaal dat haar stevig vastgrijpt. Zelfs fijne haartjes glijden niet weg.

Extra breed epileerhoofd



Extra breed epileerhoofd dat bij iedere beweging een groter huidoppervlak behandelt voor snellere ontharing.


Gepatenteerd epileersysteem



Al onze Philips-epileerapparaten hebben een uniek systeem waarbij de pincetten de platliggende haren optillen, door het trekpunt

leiden en het haar stevig vastgrijpen en eruit trekken. In combinatie met de unieke ronde keramische schijven epileert het apparaat dicht bij de huid voor optimale resultaten en nog meer zachtheid.

Nat en droog te gebruiken



Voor zacht en comfortabel gebruik onder de douche of in bad. Met antisliphandvat voor optimaal nat en droog gebruik.

Opti-light



Uniek licht zorgt ervoor dat u de fijne haartjes niet mist en garandeert optimaal epileerresultaat voor alle delen van het lichaam.

Lichaamsverzorgingshoofden

Lichaamsverzorgingshoofden bieden persoonlijke en handige oplossingen voor haar individuele verzorgingsroutine op het gebied van haarverwijdering en meer.

Hoek van 90 graden



De Philips Satinelle presteert altijd het beste als u deze onder een hoek van 90 graden gebruikt.

Scheerhoofd en trimkam

Het scheerhoofd biedt een glad scheerresultaat en meer zachtheid op verschillende lichaamszones. Wordt geleverd met een trimkam voor het stylen van de bikinilijn.

Kap voor gezicht en gevoelige zones



Voor meer zachtheid op alle lichaamszones is het apparaat voorzien van een kap voor de gezichtszone om eenvoudig ongewenste haren in het gezicht te verwijderen en een kap voor gevoelige zones zoals de oksels en bikinilijn

Massagekap



Massagekap verzacht het epileren.

Specificaties

Accessoires

Etui: Basisetui
Reinigingsborsteltje
Scheerhoofd
Trimkam
Kap voor gezichtszone
Kap voor gevoelige zones
Massagekap

Vermogen

Opladen: Snel opladen in 5 minuten,
Oplaadbaar, Oplaadtijd van 1,5 uur
Batterijtype: Lithium-ion
Gebruikstijd: tot 40 minuten

Technische specificaties

Aantal haargrijppunten: 32
Aantal schijfjes: 17
Spanning: 15 V / 5,4 W
Trekacties per seconde bij snelheid 1: 960
Trekacties per seconde bij snelheid 2: 1066

Kenmerken

Snelheidsstanden: 2 instellingen

Gebruiksgemak

Handvat: S-vormige handgreep
Draadloos
Nat en droog te gebruiken
Opti-light

Performance

Epileerschijven: Keramische schijven
Epileersysteem: Gepatenteerd epileersysteem
Epileerhoofd: 30 mm

